

BOLETÍN SOCIOLABORAL

Informe sobre las principales variables del mercado laboral y siniestralidad laboral correspondientes al 1º trimestre de 2020



Marzo, 2020
Confederación de Empresarios de Andalucía
C/ Arquímedes, 2- PCT Cartuja
41092 – Sevilla
Tfno. 95 44 88 900
Mail.- autonomos@cea.es
www.cea.es

Se autoriza la reproducción total o parcial de este documento, citando su procedencia.

ÍNDICE

- ✓ **Resumen Ejecutivo.**

- ✓ **Mercado laboral. Datos EPA.**
 - Trabajadores por cuenta propia
 - Empleadores
 - Empresario sin asalariado
 - Miembro de una cooperativa en Andalucía
 - Ayuda en la empresa o negocio familiar

- ✓ **Seguridad Social.**

- ✓ **Siniestralidad Laboral.**

INFORME SOCIOLABORAL AUTONOMOS

RESUMEN EJECUTIVO.

I.-EPA.

Los trabajadores por cuenta propia suman en el primer trimestre del año un total de 555.700. En los últimos cinco años comprobamos como se han incrementado los trabajadores por cuenta propia en un 10%.

El 34,38% de los trabajadores por cuenta propia son mujeres. En los últimos cinco años las mujeres han crecido en un 15,46%, frente a los hombres, que han crecido un 6,5%.

II.-AFILIACION SEGURIDAD SOCIAL AUTONOMOS.

La media de autónomos afiliados a la Seguridad Social a finales de marzo suma un total de 538.251 personas, cifra superior a la del pasado año, con 8.246 afiliados más en 2020. No obstante, podemos ver los primeros efectos negativos del COVID-19 con el descenso de afiliados respecto al mes anterior.

III.-EVOLUCION DE LA SINIESTRALIDAD LABORAL. TRABAJADORES POR CUENTA PROPIA. PRIMER TRIMESTRE 2020.

Las cifras de siniestralidad laboral en los trabajadores por cuenta propia reflejan un destacado descenso respecto al pasado año, en el primer trimestre, un 8,84%, con 127 accidentes menos. Importante es el descenso en los accidentes mortales, aunque hay que lamentar 2 fallecimientos. El pasado año se habían producido 8 fallecimientos.

También hemos de tener en cuenta en estos datos la distorsión que puede provocar los efectos de la epidemia del covid-19, ya que a mediados de marzo se empezó a notar la inactividad de muchos autónomos, por lo que el descenso de actividad también conlleva un descenso de siniestralidad.

INFORME SOCIOLABORAL AUTONOMOS

I-DATOS EPA. ENCUESTA DE POBLACION ACTIVA. PRIMER TRIMESTRE 2020

Fuente: Instituto Nacional de Estadística.

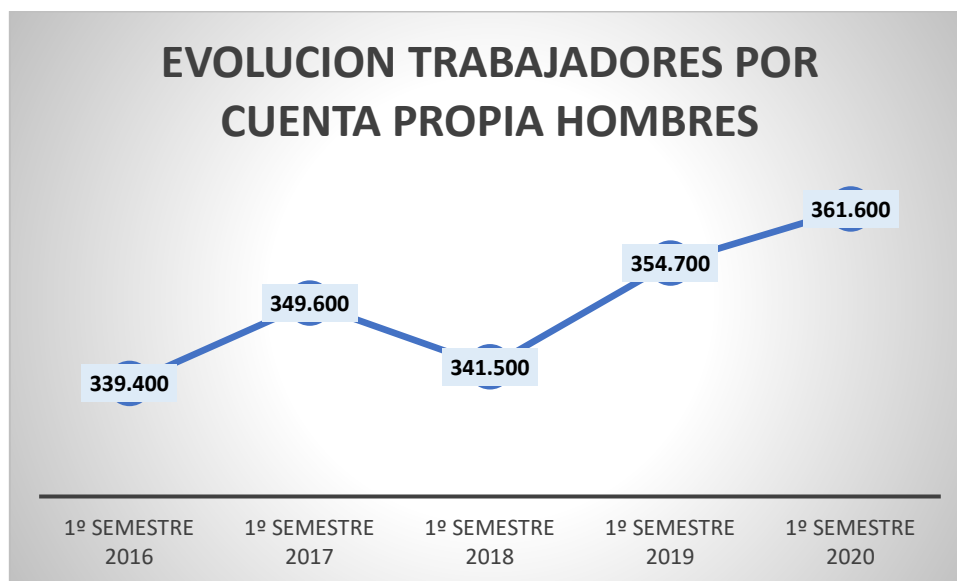
Evolución Trabajadores por cuenta propia en Andalucía

	1º TRIMESTRE 2016	1º TRIMESTRE 2017	1º TRIMESTRE 2018	1º TRIMESTRE 2019	1º TRIMESTRE 2020
HOMBRES	339.400	349.600	341.500	354.700	361.600
MUJERES	165.500	174.900	169.600	176.400	191.100
TOTAL	504.900	524.500	511.100	531.000	555.700

Los trabajadores por cuenta propia suman en el primer trimestre del año un total de 555.700. En los últimos cinco años comprobamos como se han incrementado los trabajadores por cuenta propia en un 10%.



El 34,38% de los trabajadores por cuenta propia son mujeres. En los últimos cinco años las mujeres han crecido en un 15,46%, frente a los hombres, que han crecido un 6,5%. Los siguientes gráficos muestran esta evolución.



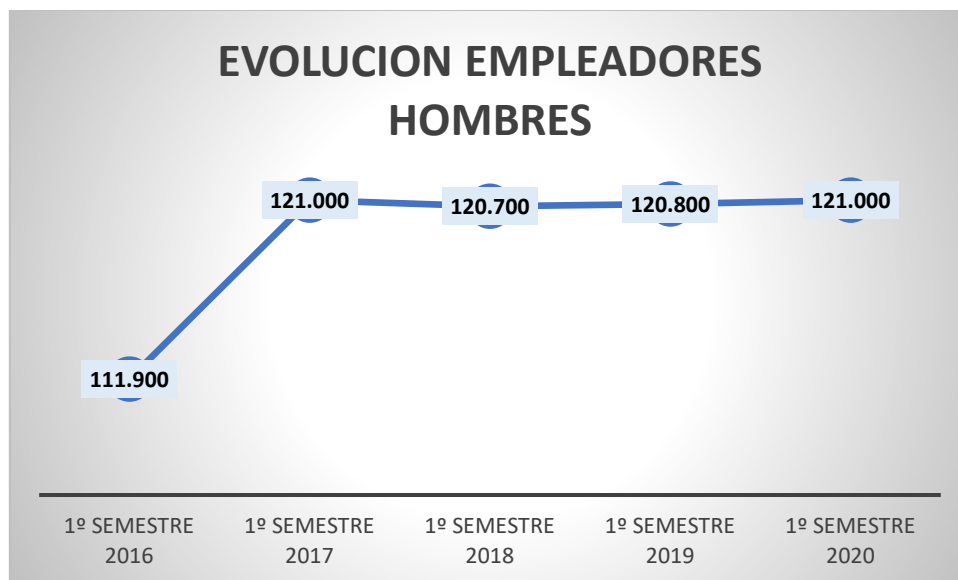
Evolución Empleadores en Andalucía

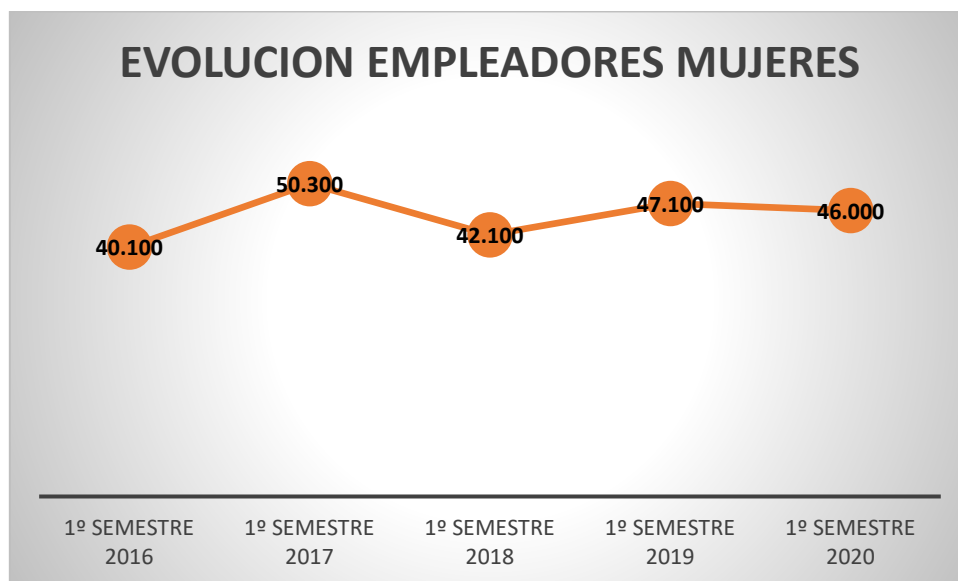
	1º TRIMESTRE 2016	1º TRIMESTRE 2017	1º TRIMESTRE 2018	1º TRIMESTRE 2019	1º TRIMESTRE 2020
HOMBRES	111.900	121.000	120.700	120.800	121.000
MUJERES	40.100	50.300	42.100	47.100	46.000
TOTAL	152.000	171.300	162.800	167.900	167.000

Los Empleadores, con 167.000 personas en el primer trimestre de 2020, se han incrementado en un 9,86% en cinco años.



El 27,54% de los empleadores son mujeres. Se han incrementado en un 14,71% desde 2016, frente al 8,13% de los hombres.





Evolución Empresario sin asalariados en Andalucía

	1º TRIMESTRE 2016	1º TRIMESTRE 2017	1º TRIMESTRE 2018	1º TRIMESTRE 2019	1º TRIMESTRE 2020
HOMBRES	219.800	223.400	212.100	225.600	231.800
MUJERES	113.500	117.900	121.800	124.600	141.000
TOTAL	333.300	341.300	334.000	350.200	372.800

Si examinamos los empresarios sin asalariados, éstos suman en el primer trimestre de 2020 un total de 372.800 personas, con un incremento del 11,85% en cinco años.





Las mujeres representan el 37,82%, con un crecimiento del 24%, frente al crecimiento de los hombres del 5,45%.



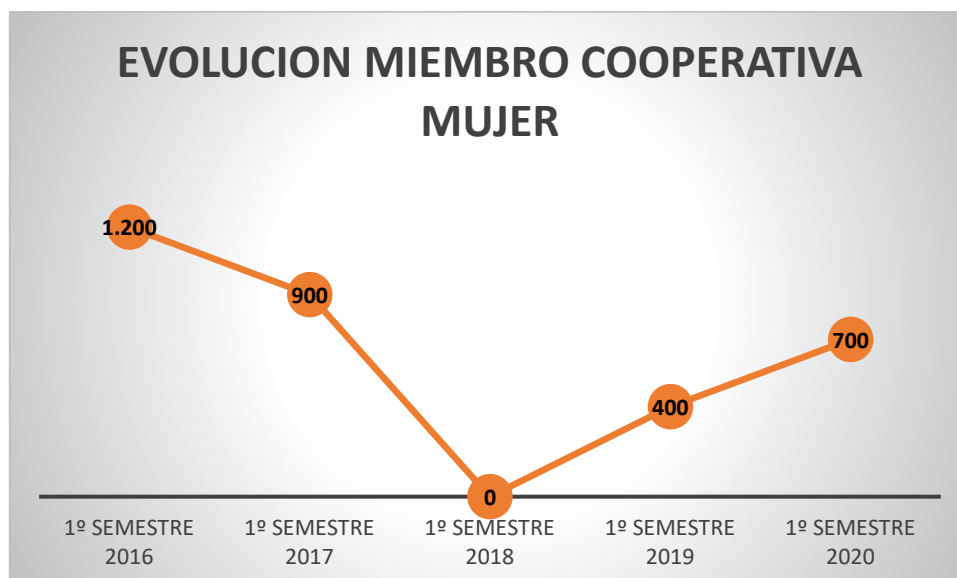
Evolución Miembro de una cooperativa en Andalucía

	1º TRIMESTRE 2016	1º TRIMESTRE 2017	1º TRIMESTRE 2018	1º TRIMESTRE 2019	1º TRIMESTRE 2020
HOMBRES	900	1.200	2.200	1.600	2.100
MUJERES	1.200	900	SIN DATOS	400	700
TOTAL	2.200	2.100	2.200	2.000	2.800

Como miembros de una cooperativa aparecen en la EPA un total de 2.800 personas, con un incremento del 27,27% desde 2016.



Las mujeres representan el 25%, con un descenso del 41%.

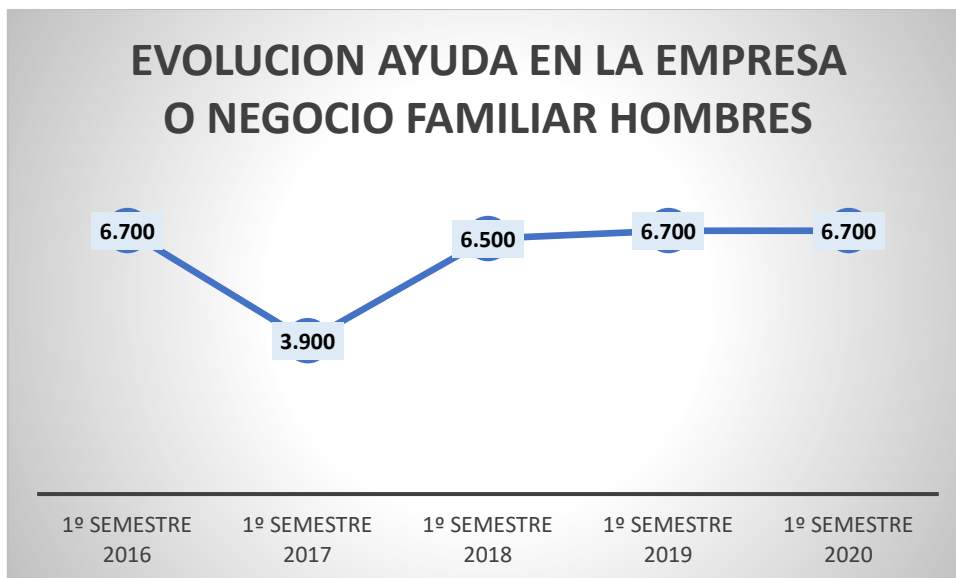


Evolución Ayuda en la empresa o negocio familiar en Andalucía

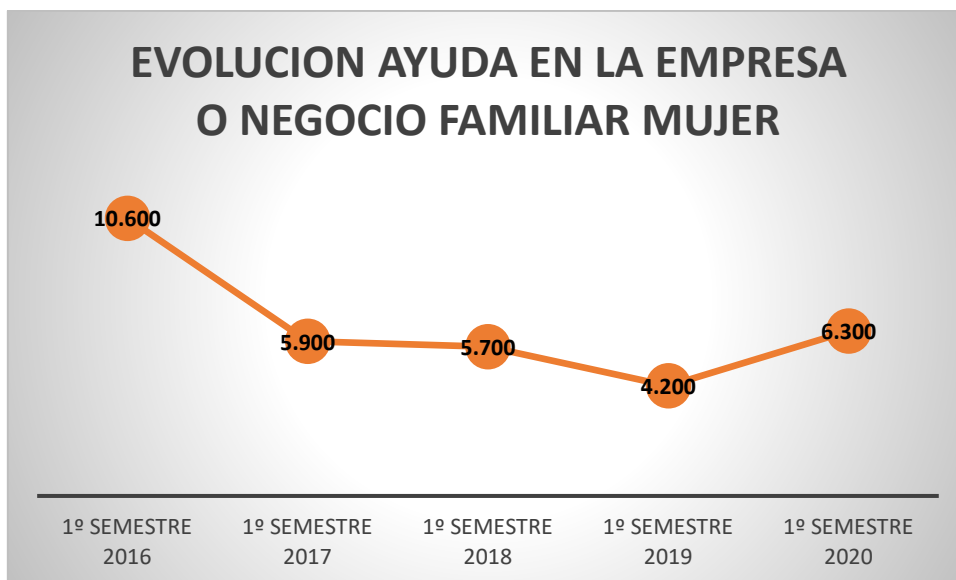
	1º TRIMESTRE 2016	1º TRIMESTRE 2017	1º TRIMESTRE 2018	1º TRIMESTRE 2019	1º TRIMESTRE 2020
HOMBRES	6.700	3.900	6.500	6.700	6.700
MUJERES	10.600	5.900	5.700	4.200	6.300
TOTAL	17.300	9.800	12.100	10.900	13.100



La ayuda en la empresa refleja unos datos de 13.100 personas, con un descenso del 24% en cinco años.



Las mujeres representan el 48%, y ha disminuido su número en un 40,5% en cinco años.



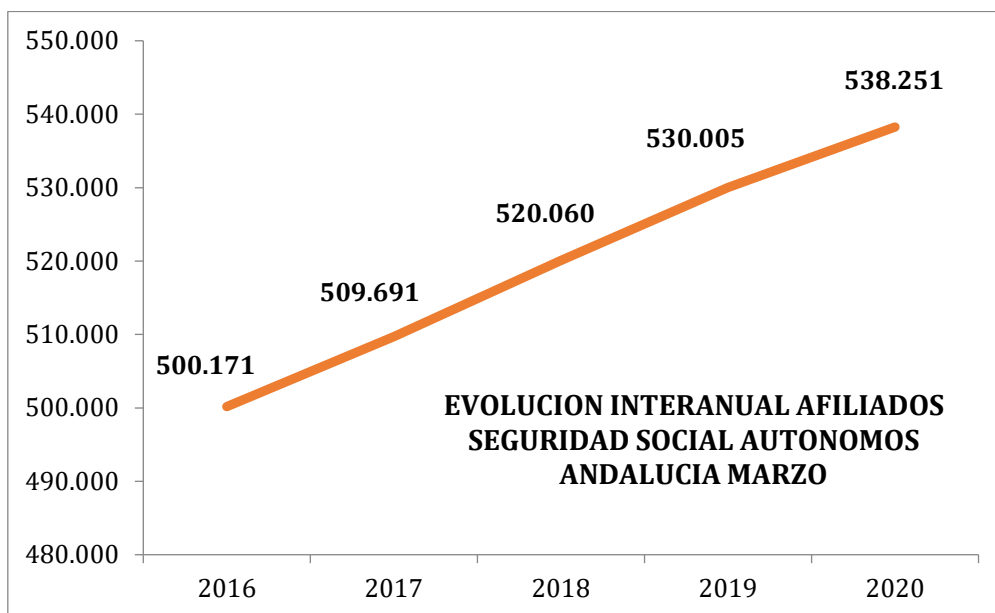
II.-AFILIACION SEGURIDAD SOCIAL AUTONOMOS. DATOS FINAL PRIMER TRIMESTRE 2020.

Fuente: Ministerio de Inclusión, Seguridad Social y Migraciones.

La media de autónomos afiliados a la Seguridad Social a finales de marzo suma un total de 538.251 personas, cifra superior a la del pasado año, con 8.246 afiliados más en 2020. No obstante, podemos ver los primeros efectos negativos del COVID-19 con el descenso de afiliados respecto al mes anterior.

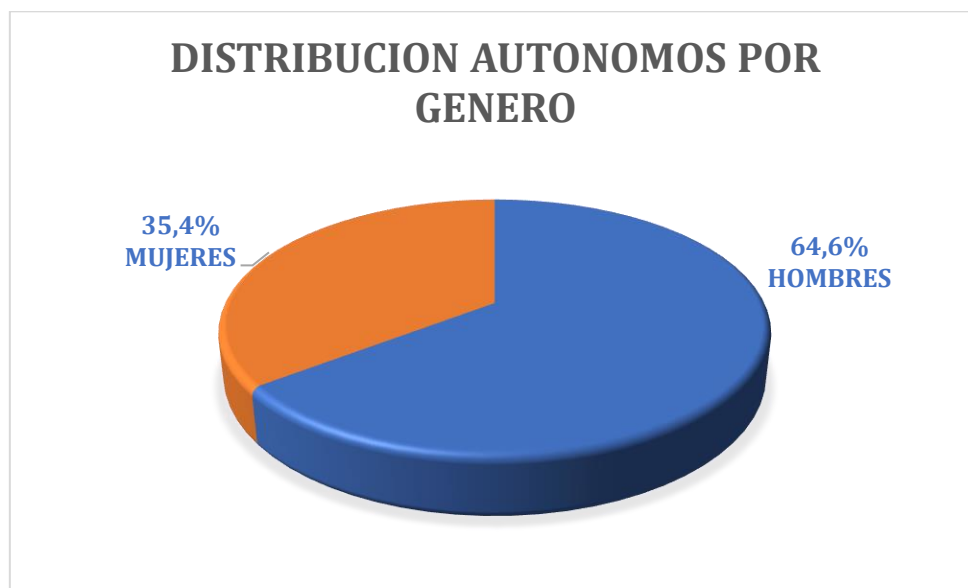
	AFILIADOS MEDIA MARZO	VARIACIÓN MENSUAL	VARIACIÓN INTERANUAL
ALMERÍA	59.519	29	843
CÁDIZ	61.015	-100	1.060
CÓRDOBA	52.597	-46	100
GRANADA	64.775	-109	1.073
HUELVA	27.832	16	375
JAÉN	41.380	-15	622
MÁLAGA	119.774	-123	2.680
SEVILLA	111.358	-211	1.491
ANDALUCIA	538.251	-558	8.246

En el gráfico siguiente comprobamos la evolución ascendente de los afiliados autónomos en los últimos años, con un incremento anual medio en torno al 2%, excepto en el último año en el que apenas se llega al 0,15%, debido a las consecuencias negativas en el mercado laboral del COVID-19.



	AFILIADOS MEDIA MARZO HOMBRES	AFILIADOS MEDIA MARZO MUJERES
ALMERÍA	37.683	21.836
CÁDIZ	39.303	21.712
CÓRDOBA	34.717	17.880
GRANADA	41.729	23.046
HUELVA	18.075	9.757
JAÉN	27.442	13.938
MÁLAGA	76.075	43.699
SEVILLA	72.640	38.718
ANDALUCIA	347.667	190.584

El 64,6% de los autónomos afiliados a la Seguridad Social en el mes de marzo son hombres. Este porcentaje es casi idéntico al del año pasado, 64,7%.



III.-EVOLUCION DE LA SINIESTRALIDAD LABORAL. TRABAJADORES POR CUENTA PROPIA. PRIMER TRIMESTRE 2020.

Fuente: Dirección General de Trabajo y Bienestar Laboral.

En las siguientes tablas analizamos los datos de siniestralidad laboral que se han producido durante los tres primeros meses del año. La primera de las tres tablas se refiere a la totalidad de accidentes producidos, que a su vez se divide en dos tablas, la segunda y la tercera, que se refieren a los accidentes en el transcurso de la jornada de trabajo y a los accidentes in itinere, respectivamente.

TOTAL SINIESTRALIDAD (DATOS A 31 DE MARZO DE 2020)

	TOTAL Y VARIACION ANUAL	LEVES Y VARIACION ANUAL	GRAVES Y VARIACION ANUAL	MORTALES Y VARIACION ANUAL
ALMERÍA	122 (-25,15%)	120 (-24,53%)	2 (-33,33%)	0 (-100%)
CÁDIZ	143 (-15,88%)	139 (-14,20%)	4 (-42,86%)	0 (-100%)
CÓRDOBA	166 (-15,74%)	160 (-16,23%)	5 (-16,67%)	1 (+100%)
GRANADA	137 (-8,67%)	137 (-4,20%)	0 (-100%)	0 (-100%)
HUELVA	53 (-35,37%)	51 (-37,80%)	2 0	0
JAÉN	104 (-20,61%)	101 (-16,53%)	3 (-66,67%)	0 (-100%)
MÁLAGA	271 (+5,04%)	262 (+5,65%)	8 (-11,11%)	1 (0%)
SEVILLA	314 (+9,79%)	304 (+9,35%)	10 (+100%)	0 (-100%)
ANDALUCIA	1.310 (-8,84%)	1.274 (-7,95%)	34 (-24,44%)	2 (-75%)

Las cifras de siniestralidad laboral en los trabajadores por cuenta propia reflejan un destacado descenso respecto al pasado año, en el primer trimestre, un 8,84%, con 127 accidentes menos. Importante es el descenso en los accidentes mortales, aunque hay que lamentar 2 fallecimientos. El pasado año se habían producido 8 fallecimientos.

También hemos de tener en cuenta en estos datos la distorsión que puede provocar los efectos de la epidemia del covid-19, ya que a mediados de marzo se empezó a notar la inactividad de muchos autónomos, por lo que el descenso de actividad también conlleva un descenso de siniestralidad.

SINIESTRALIDAD EN JORNADA DE TRABAJO

	TOTAL Y VARIACION ANUAL	LEVES Y VARIACION ANUAL	GRAVES Y VARIACION ANUAL	MORTALES Y VARIACION ANUAL
ALMERÍA	110 (-29,49%)	108 (-28,95%)	2 (-33,33%)	0 (-100%)
CÁDIZ	141 (-12,96%)	137 (-11,04%)	4 (-42,86%)	0 (-100%)
CÓRDOBA	158 (-11,73%)	152 (-12,41%)	5 (-16,67%)	1 (+100%)
GRANADA	130 (+0,78%)	130 (+5,69%)	0 (-100%)	0 (-100%)
HUELVA	48 (-36,84%)	47 (-38,16%)	1 0	0
JAÉN	100 (-19,35%)	97 (-14,91%)	3 (-66,67%)	0 (-100%)
MÁLAGA	241 (+6,17%)	234 (+6,36%)	6 0	1 (0%)
SEVILLA	285 (+10,47%)	276 (+9,96%)	9 (+80%)	0 (-100%)
ANDALUCIA	1.213 (-7,48%)	1.181 (-6,49%)	30 (-26,83%)	2 (-71,43%)

Los datos de siniestralidad, teniendo en cuenta solo los producidos en la jornada de trabajo, sin contar lo in itinere, son muy similares a los datos generales que hemos visto en la anterior tabla.

SINIESTRALIDAD IN ITINERE

	TOTAL Y VARIACION ANUAL	LEVES Y VARIACION ANUAL	GRAVES Y VARIACION ANUAL	MORTALES Y VARIACION ANUAL
ALMERÍA	12 (+71,43%)	12 (+71,43%)	0	0
CÁDIZ	2 (-75%)	2 (-75%)	0	0
CÓRDOBA	8 (-55,56%)	8 (-55,56%)	0	0
GRANADA	7 (-66,67%)	7 (-65%)	0 (-100%)	0
HUELVA	5 (-16,67%)	4 (-33,33%)	1 (+100%)	0
JAÉN	4 (-42,86%)	4 (-42,86%)	0	0
MÁLAGA	30 (-3,23%)	28 (0%)	2 (-33,33%)	0
SEVILLA	29 (+3,57%)	28 (+3,7%)	1 (+100%)	0 (-100%)
ANDALUCIA	97 (-23,02%)	93 (-23,14%)	4 (0%)	0 (-100%)

Los accidentes in itinere presentan en el primer trimestre del año un descenso del 23,02% respecto a 2019, no habiéndose producido ningún accidente mortal.

GLOSARIO DE TÉRMINOS

- **Trabajador por cuenta propia.**

Aquel que realiza de forma habitual, personal y directa una actividad económica a título lucrativo, sin sujeción por ella a contrato de trabajo y aunque utilice el servicio remunerado de otras personas, sea o no titular de empresa individual o familiar.

- **Empleadores**

El empleador es un autónomo o sociedad que hace un contrato de trabajo

- **Empresario sin asalariado**

Se consideran empleadores si la empresa tiene asalariados, independientemente de que su empresario tenga además un contrato como asalariado en su propia empresa, y empresario sin asalariados si no los tiene.

- **Miembro de una cooperativa**

Aquel socio de una cooperativa de producción (incluidos los socios de las sociedades anónimas laborales) que trabaja en ella. No se incluyen los asalariados que trabajen en las cooperativas.

- **Ayuda en la empresa o negocio familiar**

Personas que trabajan sin remuneración reglamentaria en la empresa de un familiar con el que conviven

- **In itinere**

Se denomina accidente in itinere al accidente ocurrido al trabajador durante el desplazamiento desde su domicilio hasta su lugar de trabajo, y viceversa. Se exceptúan aquellos casos en los que el trabajador haya interrumpido o modificado el trayecto por causas ajenas al trabajo.



Financiado por:

