

BOLETÍN SOCIOLABORAL

Informe sobre las principales variables del mercado laboral y siniestralidad laboral correspondientes al 2º trimestre de 2020



CEA
Confederación de
Empresarios de Andalucía

Financiado por:



Junta de Andalucía
Consejería de Empleo, Formación
y Trabajo Autónomo



Junio, 2020
Confederación de Empresarios de Andalucía
C/ Arquímedes, 2- PCT Cartuja
41092 – Sevilla
Tfno. 95 44 88 900
Mail.- autonomos@cea.es
www.cea.es

Se autoriza la reproducción total o parcial de este documento, citando su procedencia.

ÍNDICE

- ✓ **Resumen Ejecutivo.**

- ✓ **Mercado laboral. Datos EPA.**
 - Trabajadores por cuenta propia
 - Empleadores
 - Empresario sin asalariado
 - Miembro de una cooperativa en Andalucía
 - Ayuda en la empresa o negocio familiar

- ✓ **Seguridad Social.**

- ✓ **Siniestralidad Laboral.**

INFORME SOCIOLABORAL AUTONOMOS

RESUMEN EJECUTIVO.

I.-EPA.

Los trabajadores por cuenta propia suman en el segundo trimestre del año un total de 557.700. En los últimos cinco años comprobamos como se han incrementado los trabajadores por cuenta propia en un 6,24%.

El 33,16% de los trabajadores por cuenta propia son mujeres. En los últimos cinco años las mujeres han crecido en un 10,25%, cifra similar al crecimiento que se ha producido en los hombres, un 10,19%. Los siguientes gráficos muestran esta evolución.

II.-AFILIACION SEGURIDAD SOCIAL AUTONOMOS.

La media de autónomos afiliados a la Seguridad Social en el mes de junio suma un total de 539.484 personas, cifra similar a la del pasado año con 840 afiliados más en 2020. El final del segundo trimestre del año refleja los efectos del COVID-19, cuando nos encontrábamos en las fases finales de la desescalada, donde muchos autónomos empezaban a recuperar su actividad.

III.-EVOLUCION DE LA SINIESTRALIDAD LABORAL. TRABAJADORES POR CUENTA PROPIA. SEGUNDO TRIMESTRE 2020.

El segundo trimestre del año presenta unas cifras de siniestralidad laboral en los trabajadores por cuenta propia con un destacado descenso respecto al pasado año. Estamos en el periodo más crítico de la pandemia, (mes de abril) y también abarca el momento de la desescalada, (mes de junio), por lo que es evidente los efectos de la misma en los resultados a la baja de la siniestralidad laboral en Andalucía, debido el descenso de actividad entre los autónomos. Las cifras reflejan un descenso general respecto al pasado año en un 23,91%, con 731 accidentes menos. Importante es el descenso en los accidentes mortales, aunque hay que lamentar 2 fallecimientos. El pasado año se habían producido 8 fallecimientos.

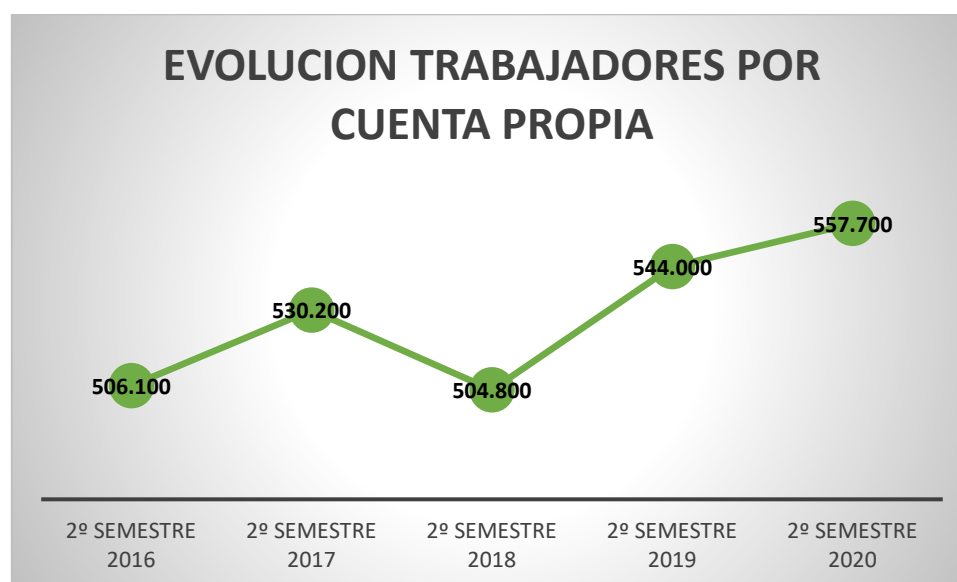
INFORME SOCIOLABORAL AUTONOMOS

I-DATOS EPA. ENCUESTA DE POBLACION ACTIVA. SEGUNDO TRIMESTRE 2020 Fuente: Instituto Nacional de Estadística.

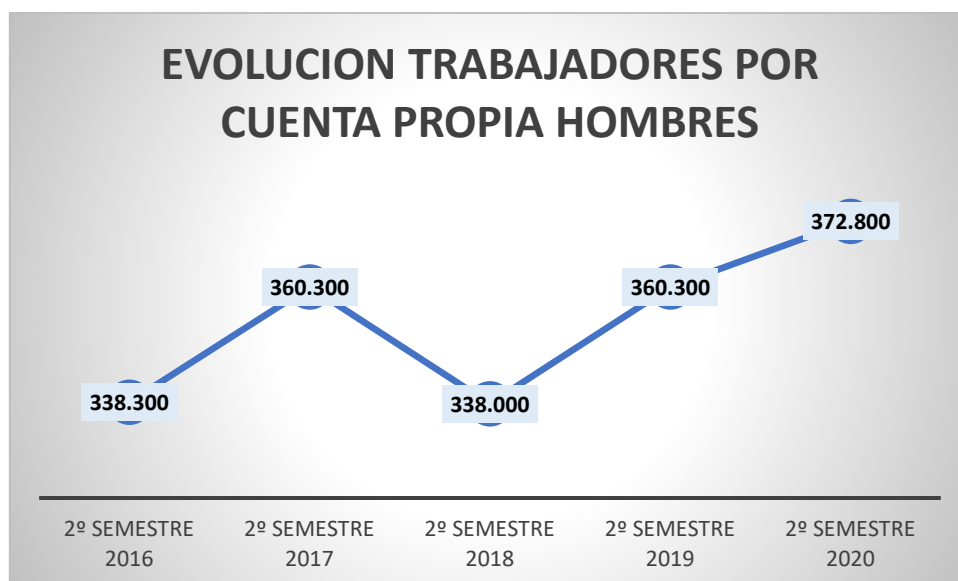
Evolución Trabajadores por cuenta propia en Andalucía

	2º TRIMESTRE 2016	2º TRIMESTRE 2017	2º TRIMESTRE 2018	2º TRIMESTRE 2019	2º TRIMESTRE 2020
HOMBRES	338.300	360.300	338.000	360.300	372.800
MUJERES	167.700	169.900	166.800	183.700	184.900
TOTAL	506.100	530.200	504.800	544.000	557.700

Los trabajadores por cuenta propia suman en el segundo trimestre del año un total de 557.700. En los últimos cinco años comprobamos como se han incrementado los trabajadores por cuenta propia en un 6,24%.



El 33,16% de los trabajadores por cuenta propia son mujeres. En los últimos cinco años las mujeres han crecido en un 10,25%, cifra similar al crecimiento que se ha producido en los hombres, un 10,19%. Los siguientes gráficos muestran esta evolución.



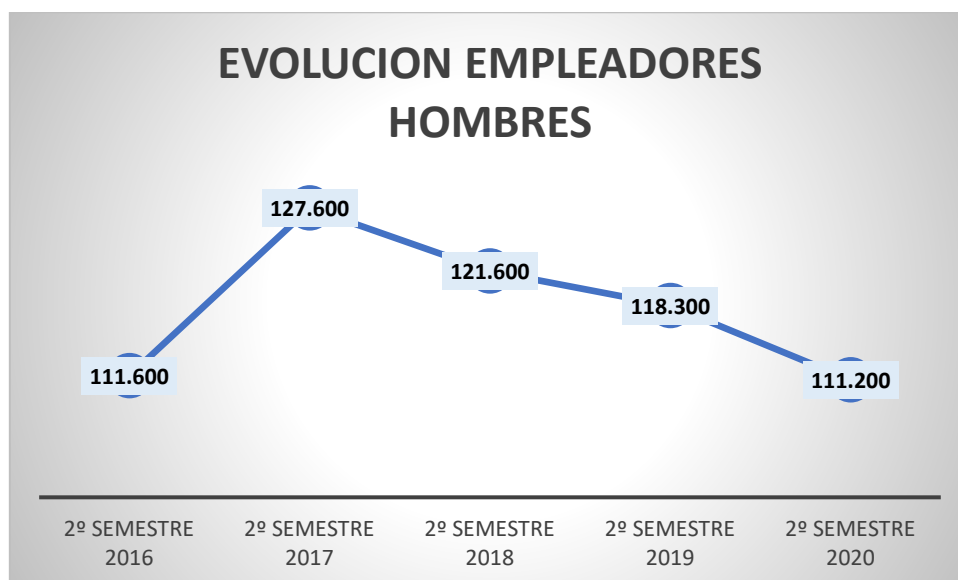
Evolución Empleadores en Andalucía

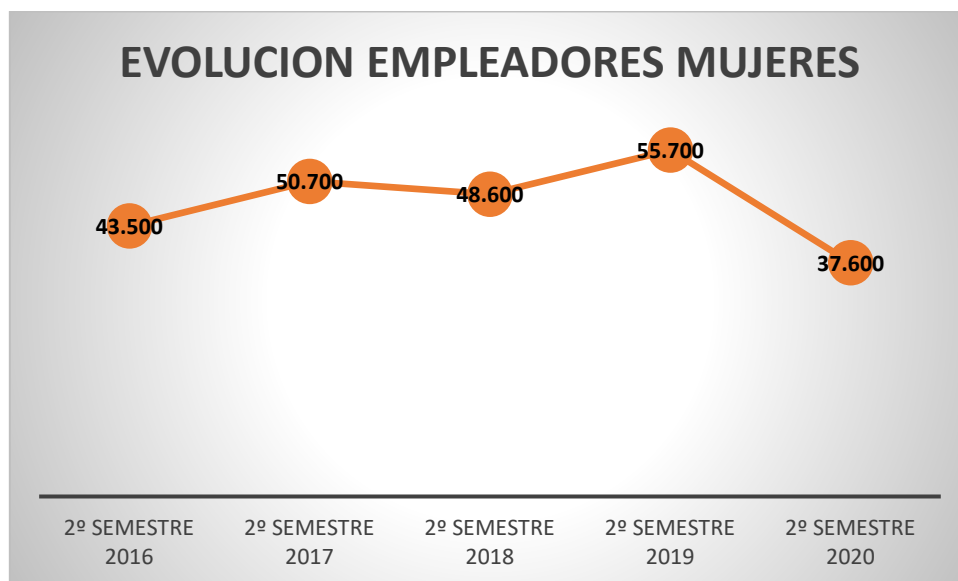
	2º TRIMESTRE 2016	2º TRIMESTRE 2017	2º TRIMESTRE 2018	2º TRIMESTRE 2019	2º TRIMESTRE 2020
HOMBRES	111.600	127.600	121.600	118.300	111.200
MUJERES	43.500	50.700	48.600	55.700	37.600
TOTAL	155.200	178.300	170.200	174.000	148.800

Los Empleadores, con 148.800 personas en el segundo trimestre de 2020, han incrementado en un 4,12% en cinco años, un 14,48% en el último año, notándose sin lugar a dudas los efectos del COVID-19.



El 25,26% de los empleadores son mujeres. Destaca el descenso en el último año de las mujeres empleadoras en un 32,5%, frente al 6% de descenso de los hombres empleadores.





Evolución Empresario sin asalariados en Andalucía

	2º TRIMESTRE 2016	2º TRIMESTRE 2017	2º TRIMESTRE 2018	2º TRIMESTRE 2019	2º TRIMESTRE 2020
HOMBRES	218.500	220.900	209.500	235.100	256.100
MUJERES	113.600	111.500	111.600	121.700	139.600
TOTAL	332.100	332.400	321.100	356.800	395.600

Si examinamos los empresarios sin asalariados, éstos suman en el segundo trimestre de 2020 un total de 395.600 personas, con un incremento del 19% en cinco años.





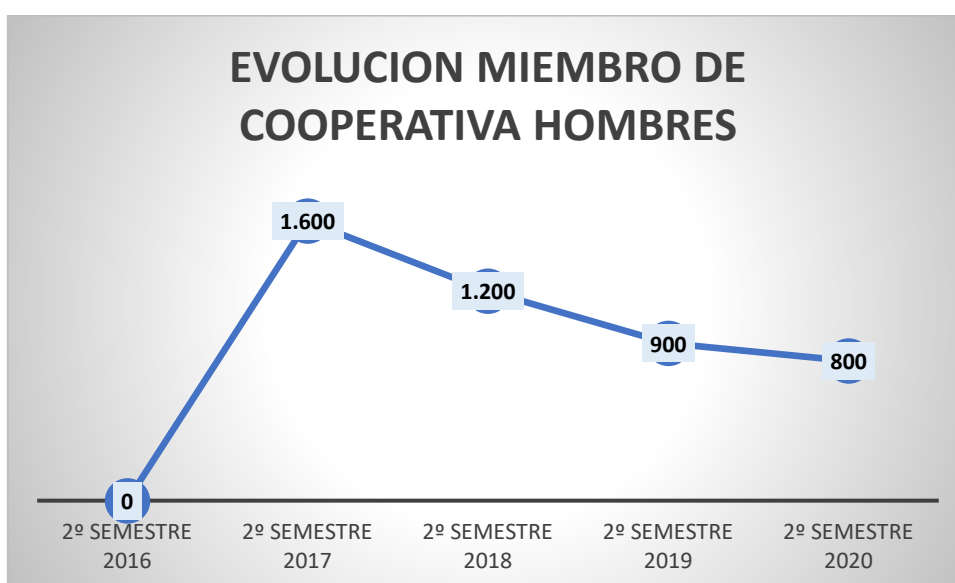
Las mujeres representan el 35,28%, con un crecimiento del 22,8%, frente al crecimiento de los hombres del 17,2% en los últimos cinco años.



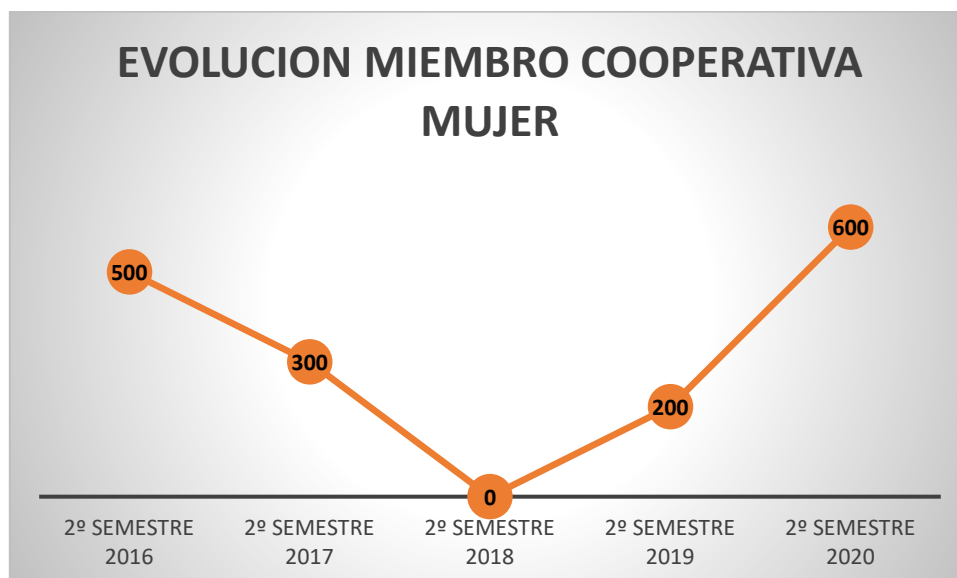
Evolución Miembro de una cooperativa en Andalucía

	2º TRIMESTRE 2016	2º TRIMESTRE 2017	2º TRIMESTRE 2018	2º TRIMESTRE 2019	2º TRIMESTRE 2020
HOMBRES	SIN DATOS	1.600	1.200	900	800
MUJERES	500	300	SIN DATOS	200	600
TOTAL	500	2.000	1.200	1.100	1.400

Como miembros de una cooperativa aparecen en la EPA un total de 1.400 personas.



Las mujeres representan el 42,85%.

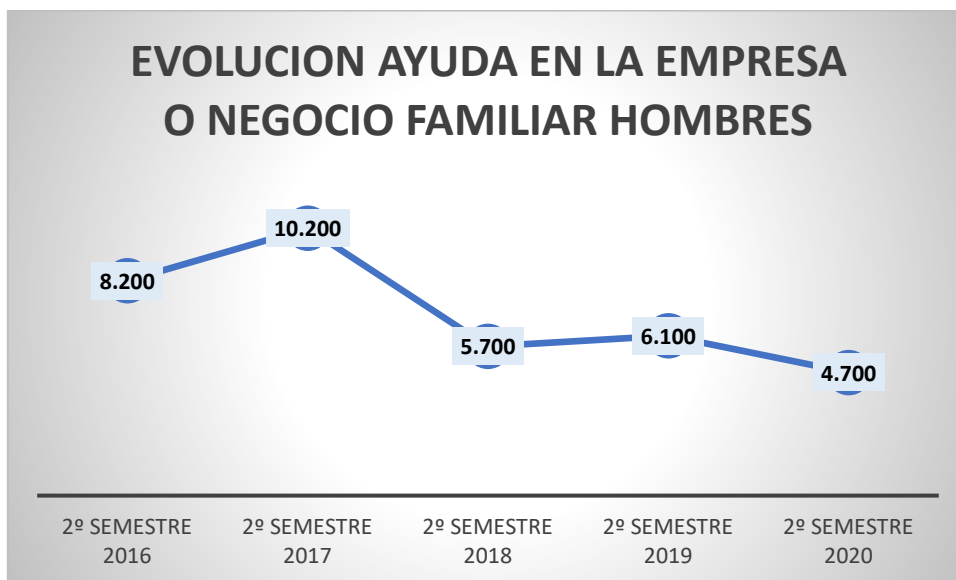


Evolución Ayuda en la empresa o negocio familiar en Andalucía

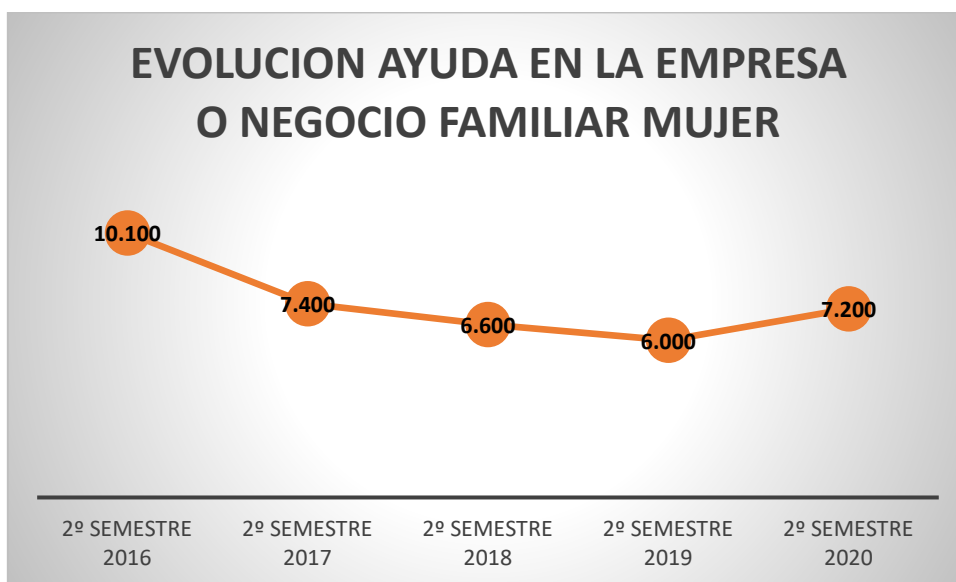
	2º TRIMESTRE 2016	2º TRIMESTRE 2017	2º TRIMESTRE 2018	2º TRIMESTRE 2019	2º TRIMESTRE 2020
HOMBRES	8.200	10.200	5.700	6.100	4.700
MUJERES	10.100	7.400	6.600	6.000	7.200
TOTAL	18.300	17.600	12.300	12.100	11.900



La ayuda en la empresa refleja unos datos de 11.900 personas, con un descenso del 53,78% en cinco años.



Las mujeres representan el 60,5%, y ha disminuido su número en un 28,71% en cinco años, aunque incrementándose en los dos últimos años.



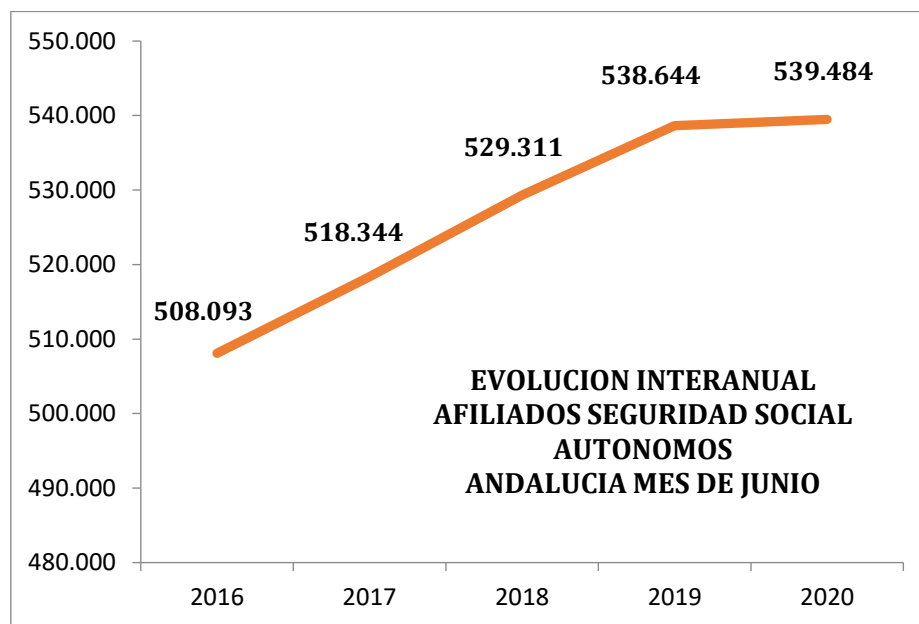
II.-AFILIACION SEGURIDAD SOCIAL AUTONOMOS. DATOS FINAL SEGUNDO TRIMESTRE 2020.

Fuente: Ministerio de Inclusión, Seguridad Social y Migraciones.

La media de autónomos afiliados a la Seguridad Social en el mes de junio suma un total de 539.484 personas, cifra similar a la del pasado año con 840 afiliados más en 2020. El final del segundo trimestre del año refleja los efectos del COVID-19, cuando nos encontrábamos en las fases finales de la desescalada, donde muchos autónomos empezaban a recuperar su actividad.

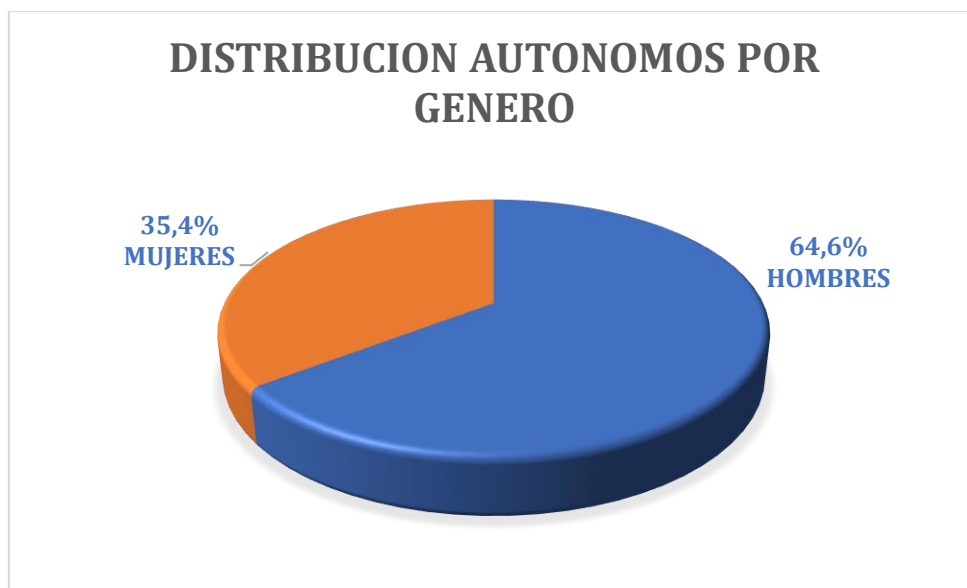
	AFILIADOS MEDIA JUNIO	VARIACIÓN MENSUAL	VARIACIÓN INTERANUAL
ALMERÍA	59.726	403	469
CÁDIZ	61.429	1.066	-171
CÓRDOBA	52.671	483	-324
GRANADA	64.857	692	375
HUELVA	28.056	438	-58
JAÉN	41.607	508	177
MÁLAGA	119.536	1.489	-300
SEVILLA	111.602	1.230	671
ANDALUCIA	539.484	6.309	840

En el gráfico siguiente comprobamos la evolución ascendente de los afiliados autónomos en los últimos cinco años, con un incremento anual medio en torno al 2%, excepto en el último año en el que apenas se llega al 0,15%, debido a las consecuencias negativas en el mercado laboral del COVID-19.



	AFILIADOS MEDIA JUNIO HOMBRES	AFILIADOS MEDIA JUNIO MUJERES
ALMERÍA	37.912	21.812
CÁDIZ	39.584	21.842
CÓRDOBA	34.780	17.889
GRANADA	41.856	22.999
HUELVA	18.235	9.818
JAÉN	27.613	13.993
MÁLAGA	76.141	43.394
SEVILLA	72.828	38.775
ANDALUCIA	348.955	190.529
ESPAÑA	2.084.527	1.160.725

El 64,6% de los autónomos afiliados a la Seguridad Social en el mes de junio son hombres. Este porcentaje es casi idéntico al del año pasado, 64,7%.



III.-EVOLUCION DE LA SINIESTRALIDAD LABORAL. TRABAJADORES POR CUENTA PROPIA. SEGUNDO TRIMESTRE 2020.

Fuente: Dirección General de Trabajo y Bienestar Laboral.

En las siguientes tablas analizamos los datos de siniestralidad laboral que se han producido durante el segundo trimestre del año. La primera de las tres tablas se refiere a la totalidad de accidentes producidos, que a su vez se divide en dos tablas, la segunda y la tercera, que se refieren a los accidentes en el transcurso de la jornada de trabajo y a los accidentes in itinere, respectivamente.

TOTAL SINIESTRALIDAD (DATOS A 30 DE JUNIO DE 2020)

	TOTAL Y VARIACION ANUAL	LEVES Y VARIACION ANUAL	GRAVES Y VARIACION ANUAL	MORTALES Y VARIACION ANUAL
ALMERÍA	239 (-24,37%)	237 (-23,55%)	2 (-60%)	0 (-100%)
CÁDIZ	247 (-32,14%)	241 (-31,14%)	6 (-53,85%)	0 (-100%)
CÓRDOBA	296 (-24,68%)	283 (-25,92%)	12 (+9,09%)	1 (+100%)
GRANADA	232 (-25,16%)	228 (-24%)	4 (-50%)	0 (-100%)
HUELVA	128 (-29,28%)	126 (-30,39%)	2 (+100)	0
JAÉN	194 (-25,67%)	188 (-22,95%)	6 (-62,50%)	0 (-100%)
MÁLAGA	459 (-20,03%)	438 (-21,51%)	20 (+33,33%)	1 (0%)
SEVILLA	531 (+19,30%)	513 (-20,22%)	18 (+50%)	0 (-100%)
ANDALUCIA	2.326 (-23,91%)	2.254 (-24,06%)	70 (-12,50%)	2 (-75%)

El segundo trimestre del año presenta unas cifras de siniestralidad laboral en los trabajadores por cuenta propia con un destacado descenso respecto al pasado año. Estamos en el periodo más crítico de la pandemia, (mes de abril) y también abarca el momento de la desescalada, (mes de junio), por lo que es evidente los efectos de la misma en los resultados a la baja de la siniestralidad laboral en Andalucía, debido el descenso de actividad entre los autónomos.

Las cifras reflejan un descenso general respecto al pasado año en un 23,91%, con 731 accidentes menos. Importante es el descenso en los accidentes mortales, aunque hay que lamentar 2 fallecimientos. El pasado año se habían producido 8 fallecimientos.

SINIESTRALIDAD EN JORNADA DE TRABAJO

	TOTAL Y VARIACION ANUAL	LEVES Y VARIACION ANUAL	GRAVES Y VARIACION ANUAL	MORTALES Y VARIACION ANUAL
ALMERÍA	222 (-24,49%)	220 (-23,88%)	2 (-50%)	0 (-100%)
CÁDIZ	241 (-28,27%)	235 (-27,47%)	6 (-45,45%)	0 (-100%)
CÓRDOBA	283 (-22,04%)	270 (-23,51%)	12 (+20%)	1 (+100%)
GRANADA	215 (-23,21%)	213 (-21,40%)	2 (-71,43%)	0 (-100%)
HUELVA	117 (-29,52%)	116 (-30,12%)	1 (+100)	0
JAÉN	189 (-24,70%)	183 (-21,79%)	6 (-62,50%)	0 (-100%)
MÁLAGA	412 (-17,93%)	395 (-19,22%)	16 (+33,33%)	1 (0%)
SEVILLA	476 (+20,53%)	461 (+21,33%)	15 (+36,36%)	0 (-100%)
ANDALUCIA	2.155 (-22,79%)	2.093 (-22,82%)	60 (-15,49%)	2 (-75%)

Los datos de siniestralidad, teniendo en cuenta solo los producidos en la jornada de trabajo, sin contar lo in itinere, son muy similares a los datos generales que hemos visto en la anterior tabla.

SINIESTRALIDAD IN ITINERE

	TOTAL Y VARIACION ANUAL	LEVES Y VARIACION ANUAL	GRAVES Y VARIACION ANUAL	MORTALES Y VARIACION ANUAL
ALMERÍA	17 (-22,73%)	17 (-19,05%)	0 (-100%)	0
CÁDIZ	6 (-78,57%)	6 (-76,92%)	0 (-100%)	0
CÓRDOBA	13 (-56,67%)	13 (-55,17%)	0 (-100%)	0
GRANADA	17 (-43,33%)	15 (-48,28%)	0 (-100%)	0
HUELVA	11 (-26,67%)	10 (-33,33%)	1 (+100%)	0
JAÉN	5 (-50%)	5 (-50%)	1 (+100%)	0
MÁLAGA	47 (-34,72%)	43 (-37,68%)	4 (+33,33%)	0
SEVILLA	55 (+6,78%)	52 (-8,77%)	3 (+200%)	0 (-100%)
ANDALUCIA	171 (-35,71%)	161 (-37,11%)	10 (+11,11%)	0 (-100%)

Los accidentes in itinere presentan en el segundo trimestre del año un descenso del 35,71% respecto a 2019, no habiéndose producido ningún accidente mortal. En este caso se hace notar de forma más aguda el descenso de actividad de los autónomos en los desplazamientos.

GLOSARIO DE TÉRMINOS

- **Trabajador por cuenta propia.**

Aquel que realiza de forma habitual, personal y directa una actividad económica a título lucrativo, sin sujeción por ella a contrato de trabajo y aunque utilice el servicio remunerado de otras personas, sea o no titular de empresa individual o familiar.

- **Empleadores**

El empleador es un autónomo o sociedad que hace un contrato de trabajo

- **Empresario sin asalariado**

Se consideran empleadores si la empresa tiene asalariados, independientemente de que su empresario tenga además un contrato como asalariado en su propia empresa, y empresario sin asalariados si no los tiene.

- **Miembro de una cooperativa**

Aquel socio de una cooperativa de producción (incluidos los socios de las sociedades anónimas laborales) que trabaja en ella. No se incluyen los asalariados que trabajen en las cooperativas.

- **Ayuda en la empresa o negocio familiar**

Personas que trabajan sin remuneración reglamentaria en la empresa de un familiar con el que conviven

- **In itinere**

Se denomina accidente in itinere al accidente ocurrido al trabajador durante el desplazamiento desde su domicilio hasta su lugar de trabajo, y viceversa. Se exceptúan aquellos casos en los que el trabajador haya interrumpido o modificado el trayecto por causas ajenas al trabajo.



Financiado por:

