

# BOLETÍN SOCIOLABORAL

Informe sobre las principales variables del mercado laboral y siniestralidad laboral correspondientes al 3º trimestre de 2020



**CEA**  
Confederación de  
Empresarios de Andalucía

Financiado por:



**Junta de Andalucía**  
Consejería de Empleo, Formación  
y Trabajo Autónomo



Septiembre, 2020  
Confederación de Empresarios de Andalucía  
C/ Arquímedes, 2- PCT Cartuja  
41092 – Sevilla  
Tfno. 95 44 88 900  
Mail.- [autonomos@cea.es](mailto:autonomos@cea.es)  
[www.cea.es](http://www.cea.es)

Se autoriza la reproducción total o parcial de este documento, citando su procedencia.

## ÍNDICE

- ✓ **Resumen Ejecutivo.**
  
- ✓ **Mercado laboral. Datos EPA.**
  - Trabajadores por cuenta propia
  - Empleadores
  - Empresario sin asalariado
  - Miembro de una cooperativa en Andalucía
  - Ayuda en la empresa o negocio familiar
  
- ✓ **Seguridad Social.**
  
- ✓ **Siniestralidad Laboral.**

## **INFORME SOCIOLABORAL AUTONOMOS**

### **RESUMEN EJECUTIVO.**

#### **I.-EPA.**

Los trabajadores por cuenta propia suman en el tercer trimestre del año un total de 541.000. En los últimos cinco años comprobamos como se han incrementado los trabajadores por cuenta propia en un 3,93%.

El 34,17% de los trabajadores por cuenta propia son mujeres. En los últimos cinco años las mujeres han crecido en un 10,25%, mientras que en los hombres la cifra de crecimiento es del 1,8%. Los siguientes gráficos muestran esta evolución.

#### **II.-AFILIACION SEGURIDAD SOCIAL AUTONOMOS.**

La media de autónomos afiliados a la Seguridad Social a finales del mes de septiembre un total de 544.451 personas, cifra similar a la del pasado año con 6.639 afiliados más respecto a 2019. El final del tercer trimestre del año refleja el momento en el que se recuperó la actividad tras el confinamiento sufrido en los meses anteriores, debido a los efectos del COVID-19.

#### **III.-EVOLUCION DE LA SINIESTRALIDAD LABORAL. TRABAJADORES POR CUENTA PROPIA. SEGUNDO TRIMESTRE 2020.**

El tercer trimestre del año continúa presentando unas cifras de siniestralidad laboral en los trabajadores por cuenta propia menores respecto al pasado año. Al analizar el periodo en el que la actividad comenzó a recuperarse, mes de julio a septiembre, se incrementó la siniestralidad respecto a los dos trimestres anteriores, pero afortunadamente las cifras no alcanzaron los niveles de años anteriores, puesto que tampoco la actividad se situaba en los niveles normales para la época del año analizada. Las cifras reflejan un descenso general respecto al pasado año en un 16,09%, con 763 accidentes menos. Importante es el descenso en los accidentes mortales, aunque hay que lamentar 4 fallecimientos. El pasado año se habían producido 11 fallecimientos.

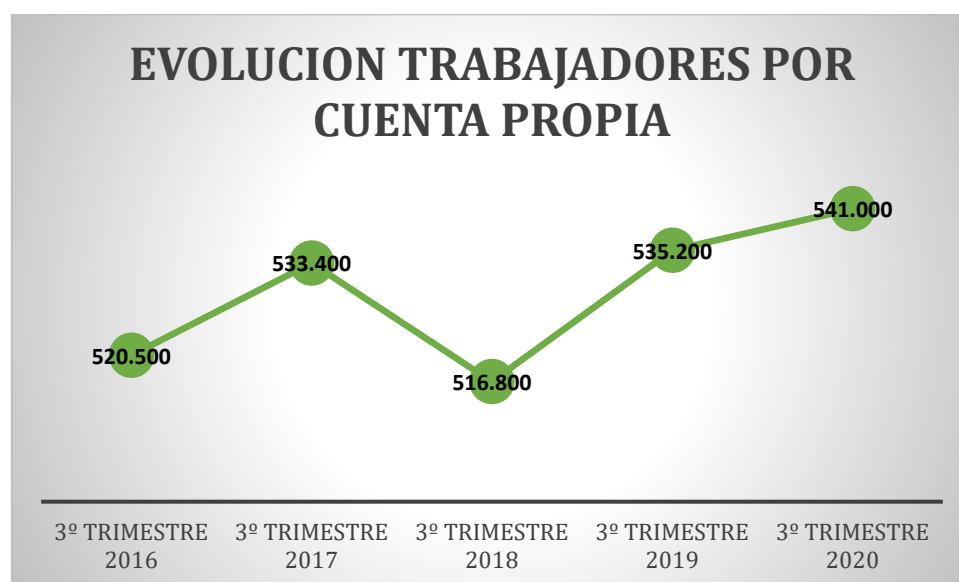
## INFORME SOCIOLABORAL AUTONOMOS

### I-DATOS EPA. ENCUESTA DE POBLACION ACTIVA. TERCER TRIMESTRE 2020 Fuente: Instituto Nacional de Estadística.

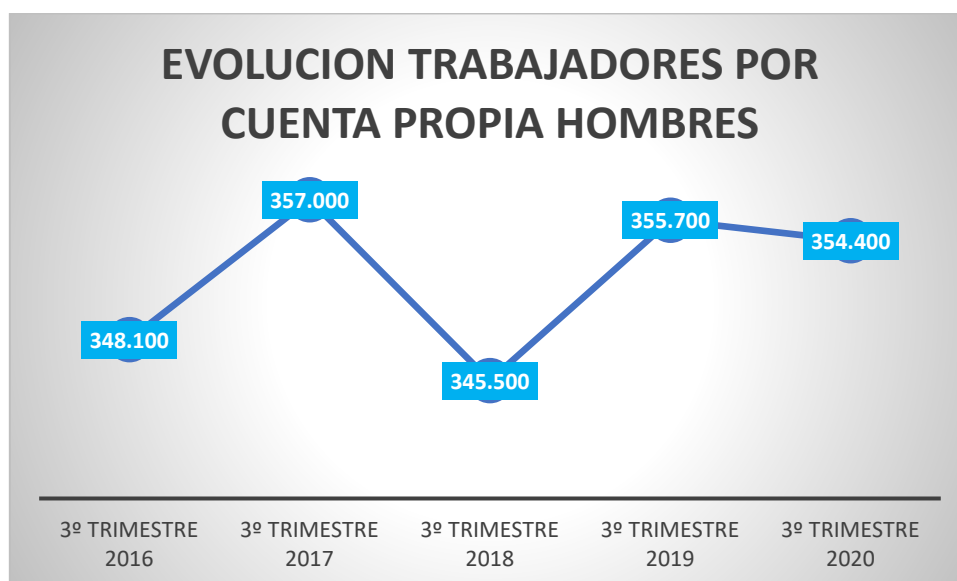
#### Evolución Trabajadores por cuenta propia en Andalucía

	3º TRIMESTRE 2016	3º TRIMESTRE 2017	3º TRIMESTRE 2018	3º TRIMESTRE 2019	3º TRIMESTRE 2020
HOMBRES	348.100	357.000	345.500	355.700	354.400
MUJERES	167.700	169.900	166.800	183.700	184.900
TOTAL	520.500	533.400	516.800	535.200	541.000

Los trabajadores por cuenta propia suman en el tercer trimestre del año un total de 541.000. En los últimos cinco años comprobamos como se han incrementado los trabajadores por cuenta propia en un 3,93%.



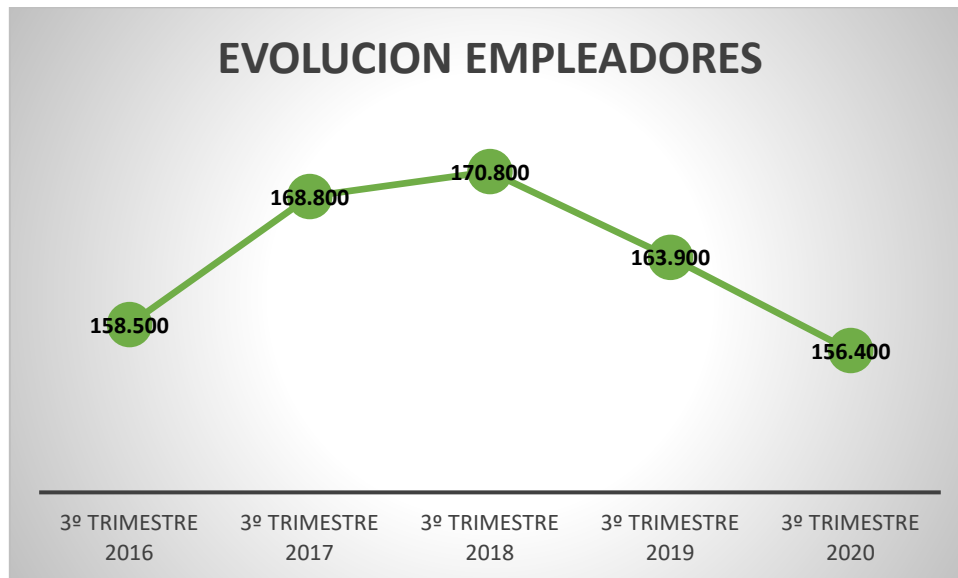
El 34,17% de los trabajadores por cuenta propia son mujeres. En los últimos cinco años las mujeres han crecido en un 10,25%, mientras que en los hombres la cifra de crecimiento es del 1,8%. Los siguientes gráficos muestran esta evolución.



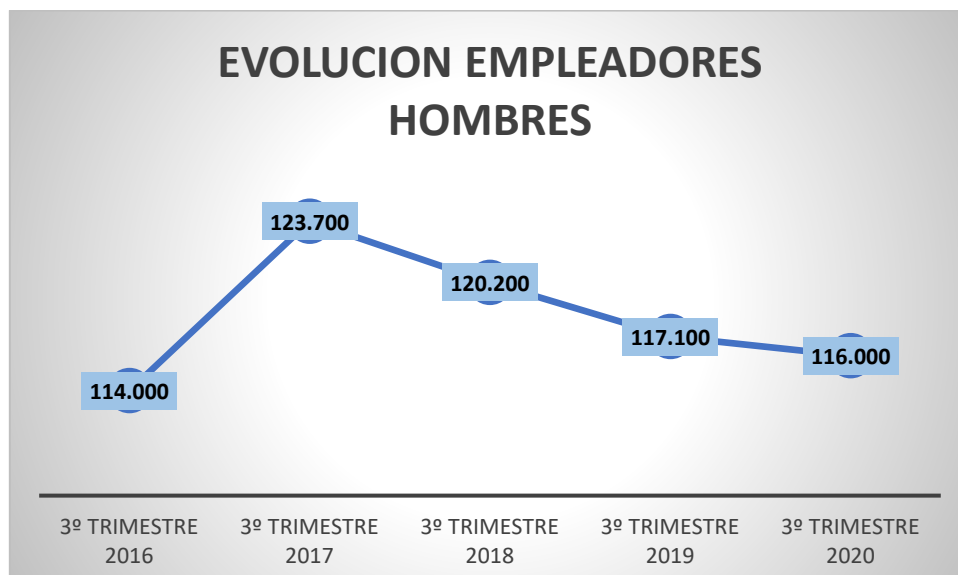
### Evolución Empleadores en Andalucía

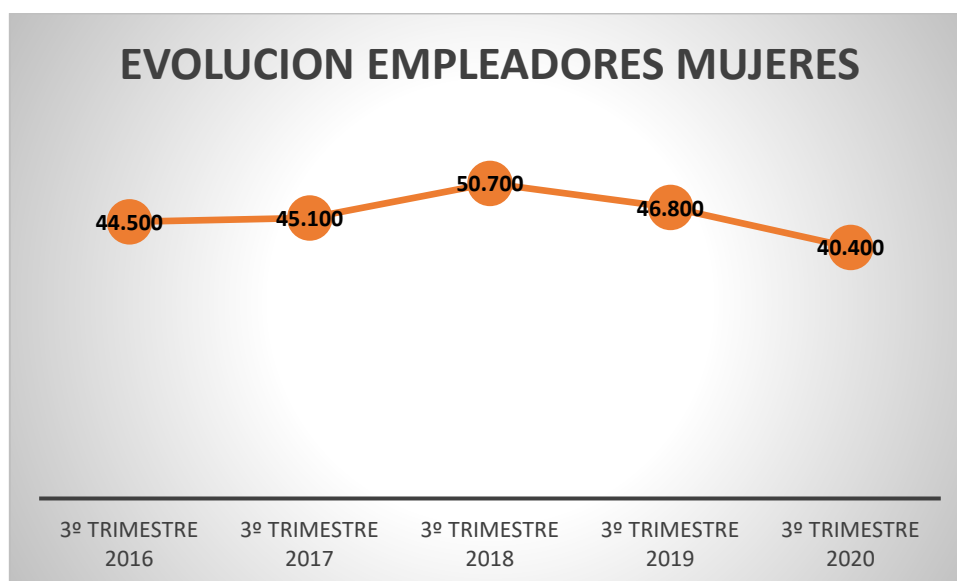
	3º TRIMESTRE 2016	3º TRIMESTRE 2017	3º TRIMESTRE 2018	3º TRIMESTRE 2019	3º TRIMESTRE 2020
HOMBRES	114.000	123.700	120.200	117.100	116.000
MUJERES	44.500	45.100	50.700	46.800	40.400
TOTAL	158.500	168.800	170.800	163.900	156.400

Los Empleadores, con 156.400 personas en el tercer trimestre de 2020, han disminuido en un 1,32% en cinco años, un 4,57% en el último año, notándose sin lugar a dudas los efectos del COVID-19.



El 25,8% de los empleadores son mujeres. Destaca el descenso en el último año de las mujeres empleadoras en un 13,67%, frente al 0,9% de descenso de los hombres empleadores.

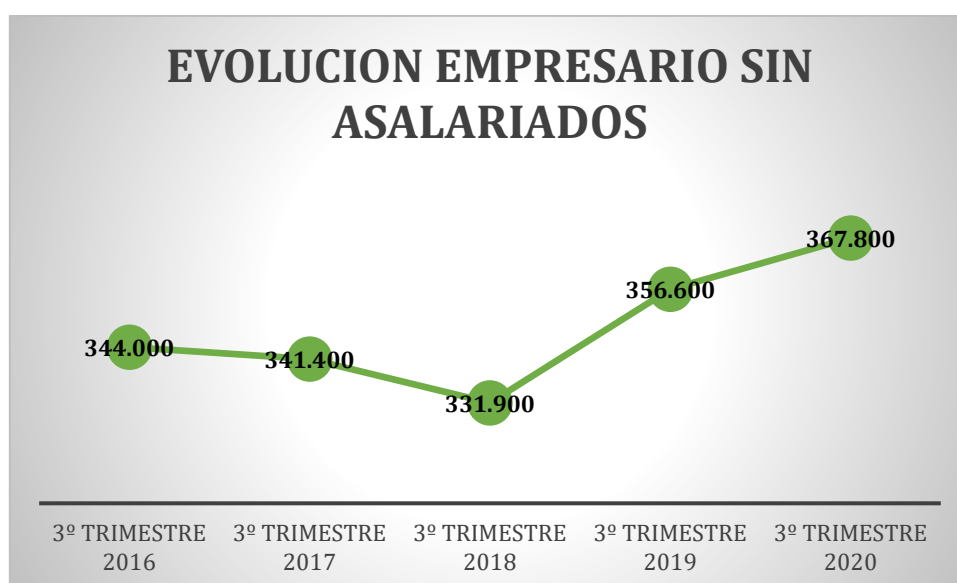




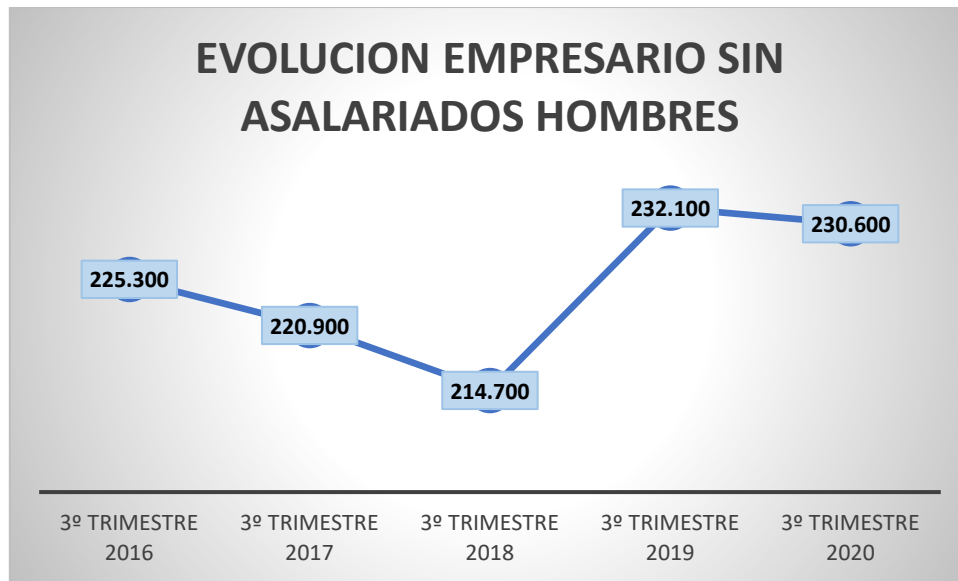
### Evolución Empresario sin asalariados en Andalucía

	3º TRIMESTRE 2016	3º TRIMESTRE 2017	3º TRIMESTRE 2018	3º TRIMESTRE 2019	3º TRIMESTRE 2020
HOMBRES	225.300	220.900	214.700	232.100	230.600
MUJERES	118.600	120.900	117.200	129.500	137.200
TOTAL	344.000	341.400	331.900	356.600	367.800

Si examinamos los empresarios sin asalariados, éstos suman en el tercer trimestre de 2020 un total de 367.800 personas, con un incremento del 6,91% en cinco años.







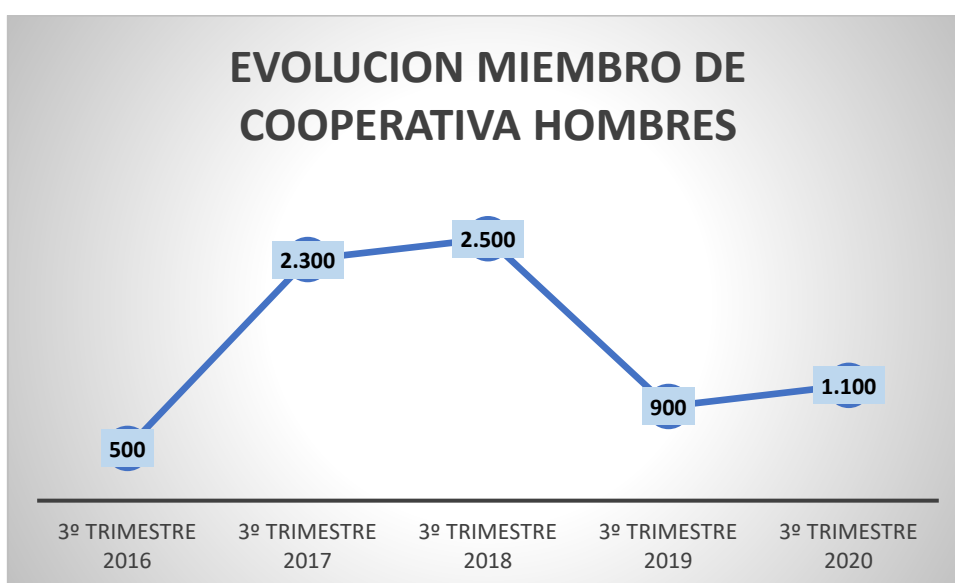
Las mujeres representan el 37,30%, con un crecimiento del 15,6%, frente al crecimiento de los hombres del 2,35% en los últimos cinco años.



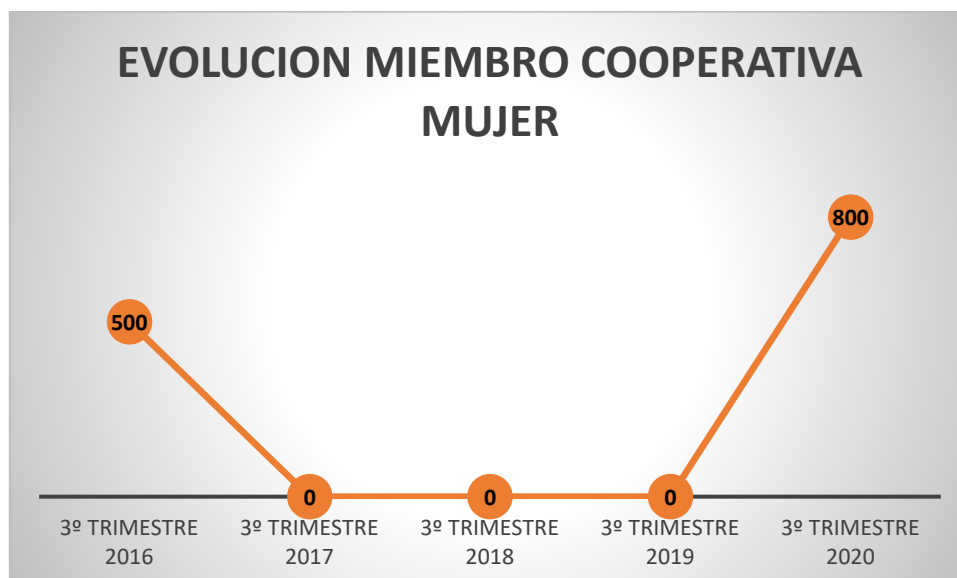
### Evolución Miembro de una cooperativa en Andalucía

	3º TRIMESTRE 2016	3º TRIMESTRE 2017	3º TRIMESTRE 2018	3º TRIMESTRE 2019	3º TRIMESTRE 2020
HOMBRES	500	2.300	2.500	900	1.100
MUJERES	500	SIN DATOS	SIN DATOS	SIN DATOS	800
TOTAL	1.000	2.300	2.500	900	1.900

Como miembros de una cooperativa aparecen en la EPA un total de 1.900 personas.



Las mujeres representan el 42,1%.

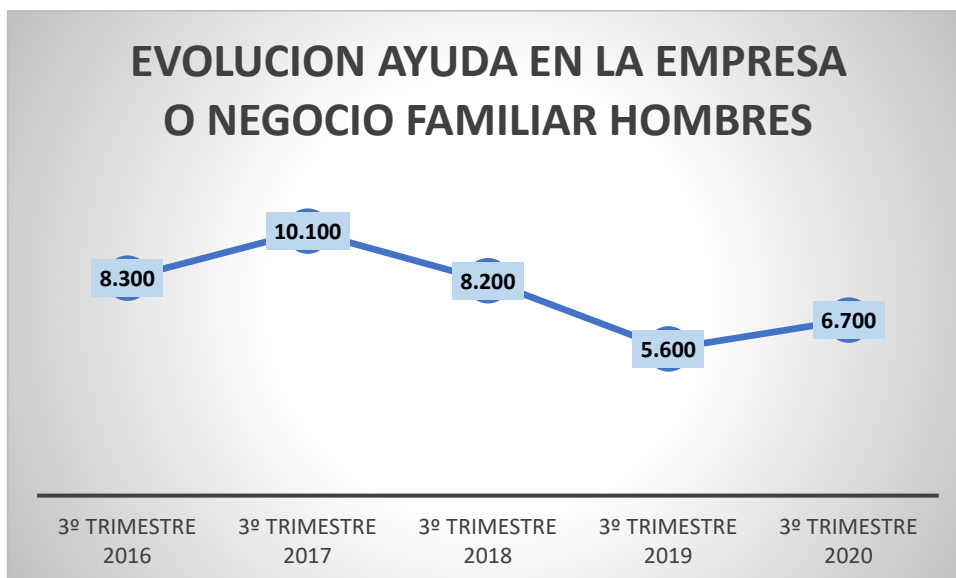


### Evolución Ayuda en la empresa o negocio familiar en Andalucía

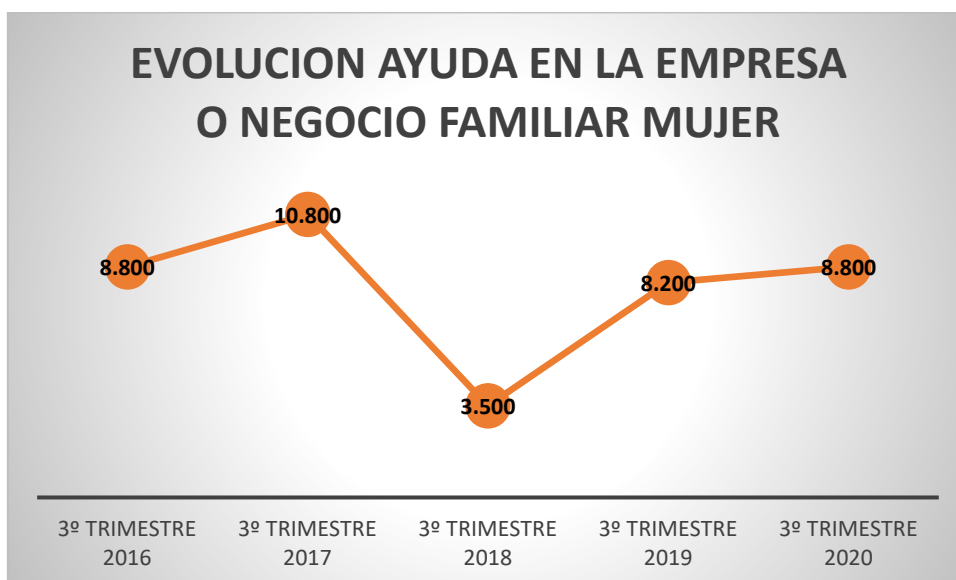
	3º TRIMESTRE 2016	3º TRIMESTRE 2017	3º TRIMESTRE 2018	3º TRIMESTRE 2019	3º TRIMESTRE 2020
HOMBRES	8.300	10.100	8.200	5.600	6.700
MUJERES	8.800	10.800	3.500	8.200	8.800
TOTAL	17.100	21.000	11.700	13.800	15.500



La ayuda en la empresa refleja unos datos de 15.500 personas, con un descenso del 9,35% en cinco años.



Las mujeres representan el 56,76%, y se mantiene su número respecto al tercer trimestre de 2020.



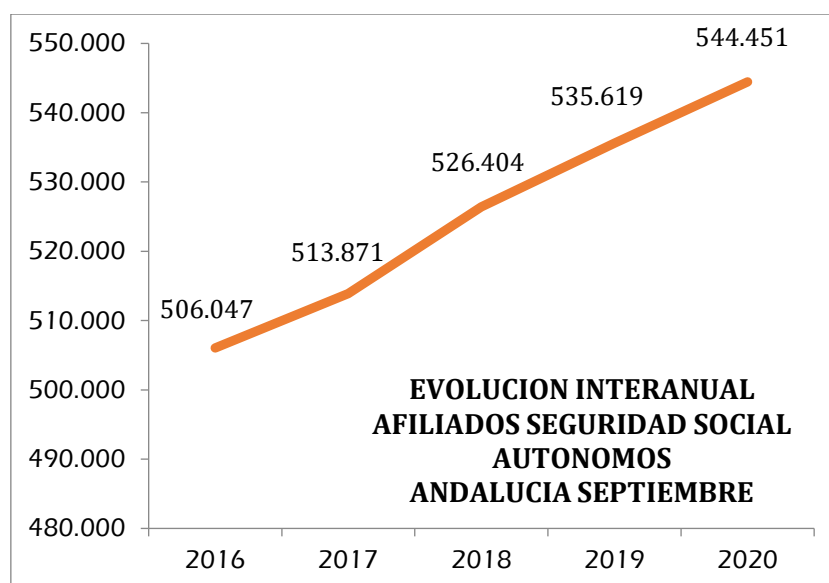
## II.-AFILIACION SEGURIDAD SOCIAL AUTONOMOS. DATOS TERCER TRIMESTRE 2020.

Fuente: Ministerio de Inclusión, Seguridad Social y Migraciones.

La media de autónomos afiliados a la Seguridad Social a finales del mes de septiembre un total de 544.451 personas, cifra similar a la del pasado año con 6.639 afiliados más respecto a 2019. El final del tercer trimestre del año refleja el momento en el que se recuperó la actividad tras el confinamiento sufrido en los meses anteriores, debido a los efectos del COVID-19.

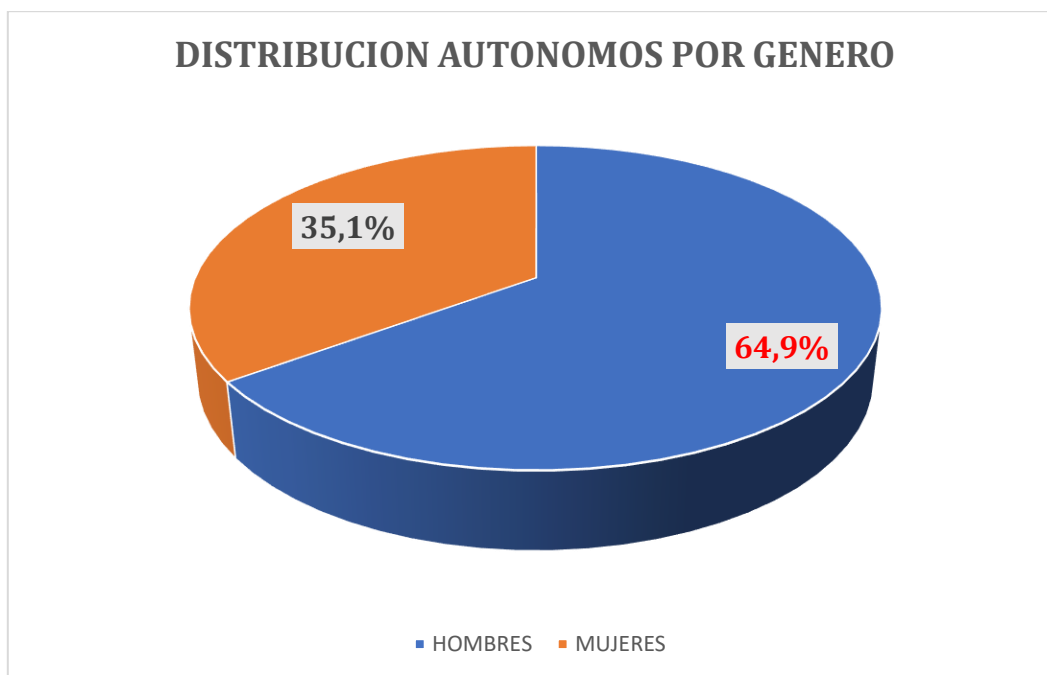
	AFILIADOS SEPTIEMBRE	VARIACIÓN MENSUAL	VARIACIÓN INTERANUAL
ALMERÍA	60.068	54	1.042
CÁDIZ	62.484	-148	953
CÓRDOBA	52.932	24	404
GRANADA	65.420	72	892
HUELVA	28.268	-142	318
JAÉN	41.863	-60	545
MÁLAGA	121.092	119	1.155
SEVILLA	112.324	468	2.021
<b>ANDALUCIA</b>	<b>544.451</b>	<b>386</b>	<b>6.639</b>

En el gráfico siguiente comprobamos la evolución ascendente de los afiliados autónomos en los últimos cinco años, con un incremento anual medio en torno al 2%.



	<b>AFILIADOS MEDIA SEPTIEMBRE HOMBRES</b>	<b>AFILIADOS MEDIA SEPTIEMBRE MUJERES</b>
<b>ALMERÍA</b>	38.145	21.921
<b>CÁDIZ</b>	40.244	22.239
<b>CÓRDOBA</b>	34.900	18.031
<b>GRANADA</b>	42.274	23.144
<b>HUELVA</b>	18.359	9.907
<b>JAÉN</b>	27.827	14.034
<b>MÁLAGA</b>	77.176	43.914
<b>SEVILLA</b>	73.295	39.029
<b>ANDALUCIA</b>	<b>352.227</b>	<b>192.224</b>

El 64,69% de los autónomos afiliados a la Seguridad Social en el mes de septiembre son hombres. Este porcentaje es casi idéntico al del año pasado, 64,7%.



### III.-EVOLUCION DE LA SINIESTRALIDAD LABORAL. TRABAJADORES POR CUENTA PROPIA. SEGUNDO TRIMESTRE 2020.

Fuente: Dirección General de Trabajo y Bienestar Laboral.

En las siguientes tablas analizamos los datos de siniestralidad laboral que se han producido durante el tercer trimestre del año. La primera de las tres tablas se refiere a la totalidad de accidentes producidos, que a su vez se divide en dos tablas, la segunda y la tercera, que se refieren a los accidentes en el transcurso de la jornada de trabajo y a los accidentes in itinere, respectivamente.

#### TOTAL SINIESTRALIDAD (DATOS A 30 DE SEPTIEMBRE DE 2020)

	TOTAL Y VARIACION ANUAL	LEVES Y VARIACION ANUAL	GRAVES Y VARIACION ANUAL	MORTALES Y VARIACION ANUAL
<b>ALMERÍA</b>	403 (-13,89%)	399 (-13,07%)	4 (-50%)	0 (-100%)
<b>CÁDIZ</b>	422 (-24,37%)	414 (-23,48%)	7 (-56,25%)	1 (0%)
<b>CÓRDOBA</b>	515 (-11,05%)	498 (-11,86%)	16 (+14,29%)	1 (+100%)
<b>GRANADA</b>	396 (-16,28%)	386 (-15,54%)	10 (-28,57%)	0 (-100%)
<b>HUELVA</b>	228 (-16,79%)	222 (-18,68%)	6 (+500)	0
<b>JAÉN</b>	341 (-18,62%)	324 (-16,49%)	17 (-39,29%)	0 (-100%)
<b>MÁLAGA</b>	807 (-13,60%)	772 (-14,70%)	34 (+21,43%)	1 (0%)
<b>SEVILLA</b>	867 (-16,39%)	842 (-16,72%)	24 (+4,35%)	1 (-66,67%)
<b>ANDALUCIA</b>	<b>3.979</b> <b>(-16,09%)</b>	<b>3.857</b> <b>(-16,13%)</b>	<b>118</b> <b>(-10,61%)</b>	<b>4</b> <b>(-63,64%)</b>

El tercer trimestre del año continúa presentando unas cifras de siniestralidad laboral en los trabajadores por cuenta propia menores respecto al pasado año. Al analizar el periodo en el que la actividad comenzó a recuperarse, mes de julio a septiembre, se incrementó la siniestralidad respecto a los dos trimestres anteriores,

pero afortunadamente las cifras no alcanzaron los niveles de años anteriores, puesto que tampoco la actividad se situaba en los niveles normales para la época del año analizada.

Las cifras reflejan un descenso general respecto al pasado año en un 16,09%, con 763 accidentes menos. Importante es el descenso en los accidentes mortales, aunque hay que lamentar 4 fallecimientos. El pasado año se habían producido 11 fallecimientos.

### SINIESTRALIDAD EN JORNADA DE TRABAJO

	<b>TOTAL Y VARIACION ANUAL</b>	<b>LEVES Y VARIACION ANUAL</b>	<b>GRAVES Y VARIACION ANUAL</b>	<b>MORTALES Y VARIACION ANUAL</b>
<b>ALMERÍA</b>	375 (-13,39%)	371 (-12,91%)	4 (-33,33%)	0 (-100%)
<b>CÁDIZ</b>	399 (-22,52%)	391 (-21,96%)	7 (-46,15%)	1 (0%)
<b>CÓRDOBA</b>	491 (-8,57%)	475 (-9,35%)	15 (+15,38%)	1 (+100%)
<b>GRANADA</b>	367 (-13,85%)	359 (-13,08%)	8 (-27,27%)	0 (-100%)
<b>HUELVA</b>	214 (-15,08%)	209 (-16,73%)	5 (+400)	0
<b>JAÉN</b>	331 (-17,87%)	314 (-15,59%)	17 (-39,29%)	0 (-100%)
<b>MÁLAGA</b>	727 (-12,09%)	700 (-12,61%)	26 (+4%)	1 (0%)
<b>SEVILLA</b>	779 (-16,24%)	757 (-16,81%)	21 (+16,67%)	1 (-50%)
<b>ANDALUCIA</b>	<b>3.683</b> <b>(-14,80%)</b>	<b>3.576</b> <b>(-14,82%)</b>	<b>103</b> <b>(-10,43%)</b>	<b>4</b> <b>(-60%)</b>

Los datos de siniestralidad, teniendo en cuenta solo los producidos en la jornada de trabajo, sin contar lo in itinere, son muy similares a los datos generales que hemos visto en la anterior tabla.



### SINIESTRALIDAD IN ITINERE

	<b>TOTAL Y VARIACION ANUAL</b>	<b>LEVES Y VARIACION ANUAL</b>	<b>GRAVES Y VARIACION ANUAL</b>	<b>MORTALES Y VARIACION ANUAL</b>
<b>ALMERÍA</b>	28 (-20%)	28 (-15,15%)	0 (-100%)	0
<b>CÁDIZ</b>	23 (-46,51%)	23 (-42,50%)	0 (-100%)	0
<b>CÓRDOBA</b>	24 (-42,86%)	23 (-43,90%)	1 (0%)	0
<b>GRANADA</b>	29 (-38,30%)	27 (-38,64%)	2 (-33,33%)	0
<b>HUELVA</b>	14 (-36,36%)	13 (-40,91%)	1 (+100%)	0
<b>JAÉN</b>	10 (-37,50%)	10 (-37,50%)	0	0
<b>MÁLAGA</b>	80 (-25,23%)	72 (-30,77%)	8 (+166,67%)	0
<b>SEVILLA</b>	88 (-17,76%)	85 (-15,84%)	3 (-40%)	0 (-100%)
<b>ANDALUCIA</b>	<b>296</b> <b>(-29,36%)</b>	<b>281</b> <b>(-29,93%)</b>	<b>15</b> <b>(-11,76%)</b>	<b>0</b> <b>(-100%)</b>

Los accidentes in itinere presentan en el tercer trimestre del año un descenso del 29,36% respecto a 2019, no habiéndose producido ningún accidente mortal. Respecto a los meses anteriores comprobamos un aumento de los accidentes fruto también de la recuperación de la actividad.

## GLOSARIO DE TÉRMINOS

- **Trabajador por cuenta propia.**

Aquel que realiza de forma habitual, personal y directa una actividad económica a título lucrativo, sin sujeción por ella a contrato de trabajo y aunque utilice el servicio remunerado de otras personas, sea o no titular de empresa individual o familiar.

- **Empleadores**

El empleador es un autónomo o sociedad que hace un contrato de trabajo

- **Empresario sin asalariado**

Se consideran empleadores si la empresa tiene asalariados, independientemente de que su empresario tenga además un contrato como asalariado en su propia empresa, y empresario sin asalariados si no los tiene.

- **Miembro de una cooperativa**

Aquel socio de una cooperativa de producción (incluidos los socios de las sociedades anónimas laborales) que trabaja en ella. No se incluyen los asalariados que trabajen en las cooperativas.

- **Ayuda en la empresa o negocio familiar**

Personas que trabajan sin remuneración reglamentaria en la empresa de un familiar con el que conviven

- **In itinere**

Se denomina accidente in itinere al accidente ocurrido al trabajador durante el desplazamiento desde su domicilio hasta su lugar de trabajo, y viceversa. Se exceptúan aquellos casos en los que el trabajador haya interrumpido o modificado el trayecto por causas ajenas al trabajo.



Financiado por:

