

BOLETÍN SOCIOLABORAL MENSUAL

Informe sobre los datos mensuales de desempleo del SEPE y afiliación a la Seguridad Social.

DATOS FEBRERO 2020.



Datos febrero 2020
Confederación de Empresarios de Andalucía
C/ Arquímedes, 2- PCT Cartuja
41092 – Sevilla
Tfno. 95 44 88 900
Mail.- autonomos@cea.es
www.cea.es

Se autoriza la reproducción total o parcial de este documento, citando su procedencia.

ÍNDICE

- **DATOS SEPE**
 - **Desempleo.**
 - **Contratación**

- **DATOS SEGURIDAD SOCIAL**

**SEPE. PRINCIPALES DATOS DEL PARO REGISTRADO Y CONTRATACION.
AFILIACION SEGURIDAD SOCIAL.
FEBRERO 2020**

DATOS MÁS DESTACADOS

Febrero 2020 presenta en Andalucía un aumento del paro mucho menor que en años anteriores. Pero todos los datos interanuales, aun siendo mejores que los del año anterior, siguen reflejando una desaceleración del mercado laboral.

Un total de 806.764 parados en febrero, 674 más que en enero, 6.595 parados menos que en febrero de 2019. Esto supone en términos relativos un +0,08% y un -0,81%, respectivamente.

En los últimos años es el menor descenso del paro interanual, 0,81% respecto al año pasado, mientras que en 2019 disminuyó un 5,22% respecto a 2018, y un 7,48% en 2018 respecto a 2017.

Las provincias de Jaén y Granada en el sector agrícola asumen el mayor incremento del paro en el mes de febrero, siendo además las dos únicas provincias que no reducen el paro respecto al pasado año.

En febrero continúa el aumento de la **contratación indefinida** respecto al pasado año, como ya se registró en el mes de enero. **Un aumento del 10,82% respecto a febrero de 2019.**

Seguridad Social: 3.138.816 afiliados, 55.256 afiliados más que en febrero de 2019. Sin embargo, Jaén presenta la cifra de 21.135 afiliados menos que el año pasado.

Respecto a los autónomos, aumentaron un **2,33%** respecto a 2019. **538.089 autónomos en febrero. La afiliación a la Seguridad Social de autónomos ha crecido en Andalucía un 8,55% en cinco años, 42.480 afiliados más.**

El mercado laboral está sufriendo la subida del SMI en casi un 30% en los dos últimos años, sobre todo en el sector agrícola andaluz, y consecuencias negativas traerá el aumento de las cotizaciones sociales, con una subida en las bases máximas del 7% y en las mínimas de casi también un 30%.

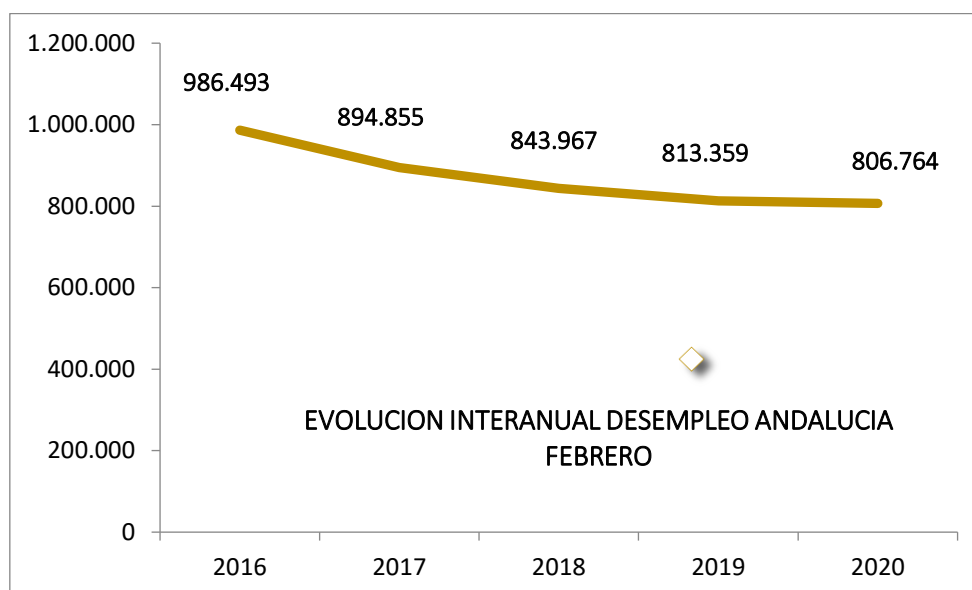
A ello, tendremos que unir en los próximos meses las consecuencias negativas en las empresas del COVID-19, el popularmente conocido Coronavirus.

No es el momento más oportuno para revertir instrumentos y medidas que permiten la flexibilidad y la adaptación de las empresas a realidad de los mercados.

	PARO SEPE FEBRERO	VARIACION ABSOLUTA MENSUAL	VARIACION RELATIVA MENSUAL	VARIACION ABSOLUTA ANUAL	VARIACION RELATIVA ANUAL
ANDALUCIA	806.764	+674	+0,08%	-6.595	-0,81%
ESPAÑA	3.246.047	-7.806	-0,24%	-42.993	-1,31%

TASA PARO 4º TRIMESTRE 2019 EPA			
Almería	18,53%	Jaén	20,11%
Cádiz	24,70%	Málaga	17,75%
Córdoba	23,70%	Sevilla	20,74%
Granada	19,68%	Andalucía	20,80%
Huelva	23,57%	España	13,78%

La tasa de paro es un dato EPA no SEPE, de carácter trimestral.



El paro ha disminuido en los últimos cinco años en 179.729 personas, un 18,21%.

En 2017 disminuyó un 9,28% respecto a 2016.

2018 disminuyó un 7,48% respecto a 2017.

2019 disminuyó un 5,22% respecto a 2018.

2020 disminuyó un 0,81% respecto a 2019

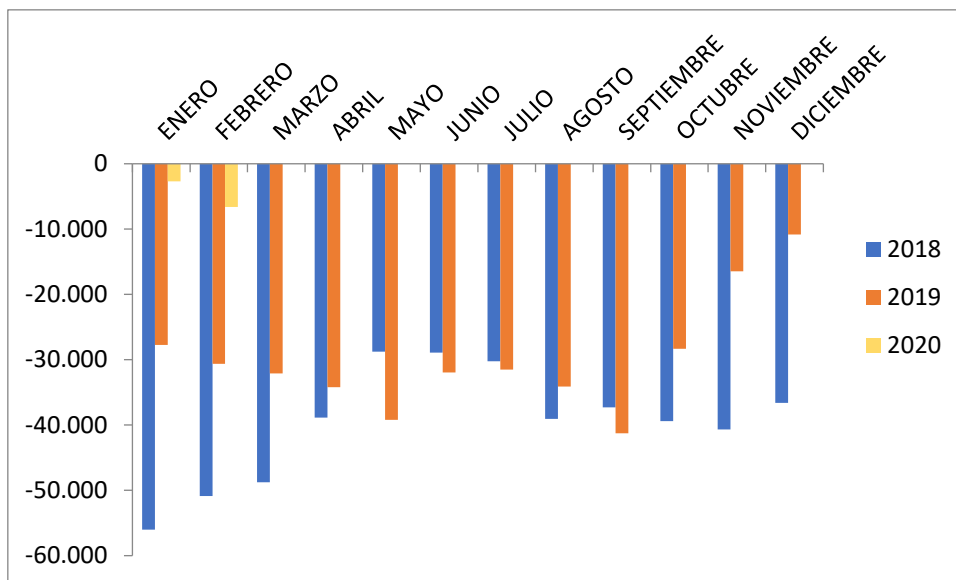
PROVINCIA	PARO SEPE FEBRERO	VARIACION ABSOLUTA MENSUAL	VARIACION RELATIVA MENSUAL	VARIACION ABSOLUTA ANUAL	VARIACION RELATIVA ANUAL
Almería	56.111	-152	-0,27	-1.595	-2,76
Cádiz	150.767	-1.354	-0,89	-3.509	-2,27
Córdoba	71.783	1.584	2,26	977	1,38
Granada	83.150	741	0,90	-520	-0,62
Huelva	45.914	-3.341	-6,78	-545	-1,17
Jaén	52.084	4.498	9,45	3.265	+6,69
Málaga	153.486	-1.119	-0,72	-2.030	-1,31
Sevilla	193.469	-183	-0,09	-2.638	-1,35
ANDALUCIA	806.764	674	0,08	-6.595	-0,81
ESPAÑA	3.246.047	-7.806	-0,24	-42.993	-1,31

SECTOR	PARADOS	VARIACION ABSOLUTA MENSUAL	VARIACION ABSOLUTA INTERANUAL
Agricultura	64.789	+4.007	+1.697
Industria	47.858	-150	-1.507
Construcción	72.304	-1.175	-1.042
Servicios	539.656	-4.304	-2.559

TOTAL CONTRATOS ANDALUCIA FEBRERO	VARIACION RELATIVA MENSUAL	VARIACION RELATIVA ANUAL
389.248	-85.959 (-18,09%)	-7.878 (-1,98%)
TOTAL CONTRATOS INDEFINIDOS	VARIACION RELATIVA MENSUAL	VARIACION RELATIVA ANUAL
21.055	-203 (-0,95%)	+2.055 (+10,82%)
TOTAL CONTRATOS TEMPORALES	VARIACION RELATIVA MENSUAL	VARIACION RELATIVA ANUAL
368.193	-85.756 (-18,89%)	-9.933 (-2,63%)

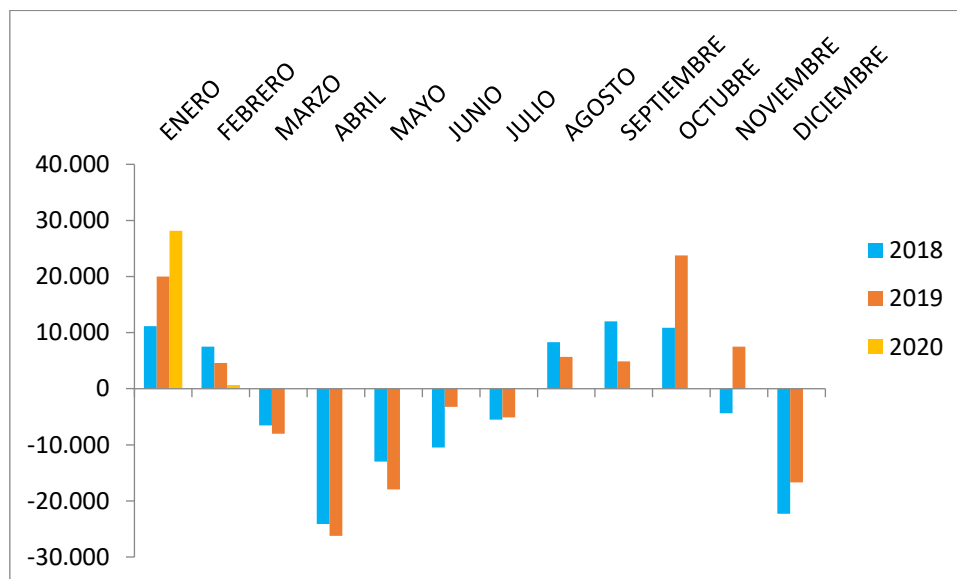
EVOLUCION INTERANUAL DE LA DISMINUCION DEL DESEMPLEO EN ANDALUCIA

(Evolución del desempleo comparando un mismo mes de cada año)
VARIACION ABSOLUTA ANUAL



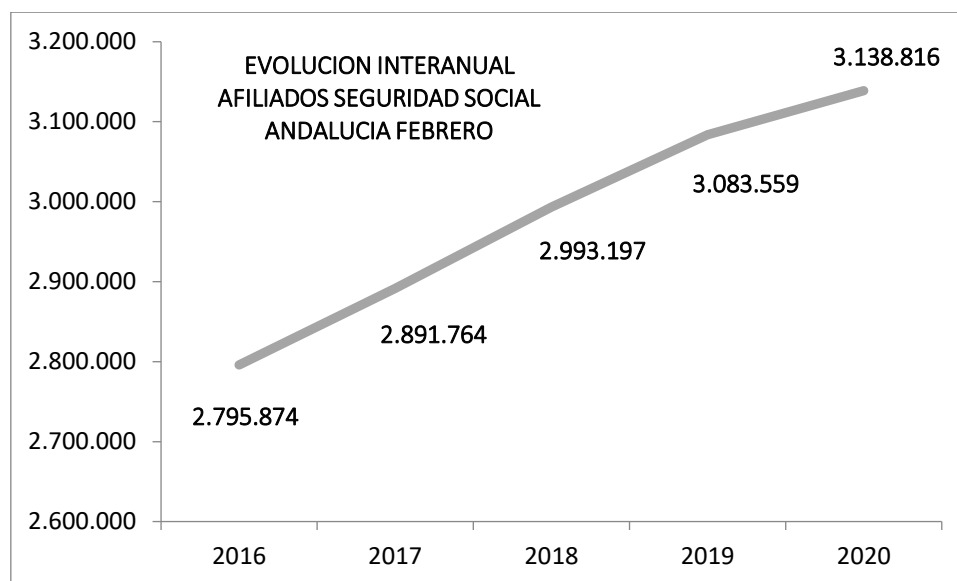
EVOLUCION MENSUAL DEL DESEMPLEO

(Evolución del desempleo comparando un mes con el mes anterior del mismo año)
VARIACION ABSOLUTA MENSUAL



AFILIACION SEGURIDAD SOCIAL. TOTAL.

	AFILIADOS MEDIA FEBRERO	VARIACIÓN MENSUAL	VARIACIÓN INTERANUAL
ALMERÍA	303.275	911	8.307
CÁDIZ	373.720	2.805	10.185
CÓRDOBA	298.225	-2.796	-2.645
GRANADA	338.464	-1.613	6.721
HUELVA	225.520	18.348	10.447
JAÉN	235.186	-21.135	-12.678
MÁLAGA	619.040	4.243	18.573
SEVILLA	745.384	2.829	16.347
ANDALUCIA	3.138.816	3.592	55.256
ESPAÑA	19.250.229	85.735	361.757



La afiliación a la Seguridad Social ha crecido en Andalucía un 12,26% en cinco años, 342.942 afiliados más.

En 2017 aumentó un 3,38% respecto a 2016.

2018 aumentó un 3,46% respecto a 2017.

2019 aumentó un 2,85% respecto a 2018.

2020 aumentó un 1,79% respecto a 2019.

AFILIACION SEGURIDAD SOCIAL AUTONOMOS

	AFILIADOS MEDIA FEBRERO	VARIACIÓN MENSUAL	VARIACIÓN INTERANUAL
ALMERÍA	59.490	148	1.109
CÁDIZ	61.115	233	1.652
CÓRDOBA	52.643	133	410
GRANADA	64.884	175	1.522
HUELVA	27.816	118	632
JAÉN	41.395	109	859
MÁLAGA	119.897	546	3.921
SEVILLA	111.569	311	2.205
ANDALUCIA	538.809	1.773	12.313
ESPAÑA	3.257.896	6.777	18.243

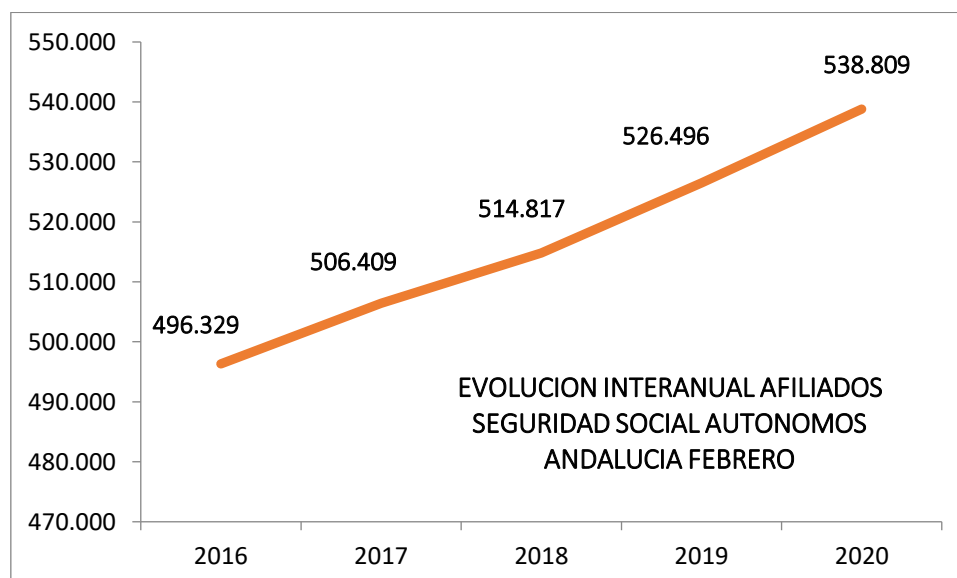
La afiliación a la Seguridad Social de autónomos ha crecido en Andalucía un 8,55% en cinco años, 42.480 afiliados más.

En 2017 aumentó un 2,03% respecto a 2016.

2018 aumentó un 1,66% respecto a 2017.

2019 aumentó un 2,26% respecto a 2018.

2020 aumentó un 2,33% respecto a 2019.



EVOLUCION DESEMPLEO PROVINCIAL MES DE FEBRERO.

	2016	2017	2018	2019	2020	Valor Absoluto Descenso 2016/2020	Valor Relativo Descenso 2016/2020
Almería	69.767	63.047	58.920	57.706	56.111	-13.656	-19,57%
Cádiz	184.186	170.372	158.813	154.276	150.767	-33.419	-18,14%
Córdoba	89.458	80.049	74.150	70.806	71.783	-17.675	-19,76%
Granada	99.984	90.094	86.722	83.670	83.150	-16.834	-16,84%
Huelva	56.449	51.473	49.436	46.459	45.914	-10.535	-18,66%
Jaén	62.256	52.703	51.235	48.819	52.084	-10.172	-16,34%
Málaga	184.010	167.907	159.812	155.516	153.486	-30.524	-16,59%
Sevilla	242.383	219.210	204.879	196.107	193.469	-48.914	-20,18%
Andalucía	986.493	894.855	843.967	813.359	806.764	-179.729	-18,22%
España	4.152.986	3.750.876	3.470.248	3.289.040	3.246.047	-906.939	-21,84%

EVOLUCION DESEMPLEO SECTOR AGRICOLA MES DE FEBRERO.

AGRICULTURA	2016	2017	2018	2019	2020	Valor Absoluto Descenso 2016/2020	Valor Relativo Descenso 2016/2020
Almería	8.830	7.903	7.425	7.002	6.629	-2.201	-24,93%
Cádiz	7.045	6.602	6.022	5.766	5.839	-1.206	-17,12%
Córdoba	10.268	8.761	8.099	7.622	8.651	-1.617	-15,75%
Granada	8.761	8.079	7.675	7.457	7.735	-1.026	-11,71%
Huelva	8.199	7.655	7.898	7.474	7.195	-1.004	-12,25%
Jaén	14.862	11.613	11.224	10.980	12.133	-2.729	-18,36%
Málaga	5.217	4.573	4.208	3.974	4.206	-1.011	-19,38%
Sevilla	15.830	14.503	13.243	12.817	12.401	-3.429	-21,66%
Andalucía	79.012	69.689	65.791	63.092	64.789	-14.223	-18,00%
España	211.963	183.211	168.374	153.576	152.900	-59.063	-27,86%

EVOLUCION DESEMPLEO SECTOR INDUSTRIAL MES DE FEBRERO.

INDUSTRIA	2016	2017	2018	2019	2020	Valor Absoluto Descenso 2016/2020	Valor Relativo Descenso 2016/2020
Almería	3.249	2.832	2.500	2.362	2.262	-987	-30,38%
Cádiz	12.638	10.843	9.720	9.179	9.189	-3.449	-27,29%
Córdoba	8.616	7.532	6.789	6.563	6.381	-2.235	-25,94%
Granada	5.895	5.302	4.887	4.399	4.348	-1.547	-26,24%
Huelva	3.045	2.734	2.433	2.215	2.342	-703	-23,09%
Jaén	4.265	3.658	3.638	3.315	3.552	-713	-16,72%
Málaga	9.589	8.614	7.735	7.546	7.086	-2.503	-26,10%
Sevilla	17.658	15.331	14.238	13.246	12.698	-4.960	-28,09%
Andalucía	64.955	56.846	51.940	49.365	47.858	-17.097	-26,32%
España	389.111	341.080	303.328	283.028	275.485	-113.626	-29,20%

EVOLUCION DESEMPLEO SECTOR CONSTRUCCION MES DE FEBRERO.

CONSTRUCCION	2016	2017	2018	2019	2020	Valor Absoluto Descenso 2016/2020	Valor Relativo Descenso 2016/2020
Almería	8.716	7.097	5.958	5.714	5.337	-3.379	-38,77%
Cádiz	21.507	18.783	16.190	14.861	14.714	-6.793	-31,59%
Córdoba	8.603	7.191	6.218	5.760	5.815	-2.788	-32,41%
Granada	12.748	10.408	9.497	8.340	8.291	-4.457	-34,96%
Huelva	6.241	5.058	4.446	3.873	3.998	-2.243	-35,94%
Jaén	3.898	2.905	2.668	2.353	2.401	-1.497	-38,40%
Málaga	22.250	18.568	15.995	14.569	14.513	-7.737	-34,77%
Sevilla	26.261	22.250	19.575	17.876	17.235	-9.026	-34,37%
Andalucía	110.224	92.260	80.547	73.346	72.304	-37.920	-34,40%
España	441.746	361.533	305.346	266.136	259.835	-181.911	-41,18%

EVOLUCION DESEMPLEO SECTOR SERVICIOS MES DE FEBRERO.

SERVICIOS	2016	2017	2018	2019	2020	Valor Absoluto Descenso 2016/2020	Valor Relativo Descenso 2016/2020
Almería	41.591	39.005	37.521	37.315	36.891	-4.700	-11,30%
Cádiz	115.320	110.209	105.933	104.419	102.695	-12.625	-10,95%
Córdoba	51.721	47.863	45.512	44.059	44.254	-7.467	-14,44%
Granada	61.595	56.965	56.083	55.198	54.531	-7.064	-11,47%
Huelva	33.739	31.382	30.737	29.223	28.904	-4.835	-14,33%
Jaén	32.278	28.757	28.411	27.313	29.137	-3.141	-9,73%
Málaga	125.565	117.562	114.658	113.040	111.882	-13.683	-10,90%
Sevilla	154.505	142.416	136.119	131.648	131.362	-23.143	-14,98%
Andalucía	616.314	574.159	554.974	542.215	539.656	-76.658	-12,44%
España	2.763.168	2.550.930	2.401.822	2.309.034	2.296.339	-466.829	-16,89%

EVOLUCION CONTRATACION INDEFINIDA ACUMULADO FEBRERO.

CONTRATACION INDEFINIDA	2016	2017	2018	2019	2020	Total Contratos Acumulados	Evolución Contratación 2016/2020
Almería	2.387	3.006	3.780	4.262	4.887	18.322	104,73%
Cádiz	3.133	3.580	4.136	4.071	4.895	19.815	56,24%
Córdoba	2.159	2.108	2.982	2.755	3.150	13.154	45,90%
Granada	2.675	3.203	5.280	5.181	4.573	20.912	70,95%
Huelva	1.323	1.566	1.669	1.920	2.246	8.724	69,77%
Jaén	1.213	1.498	1.828	1.786	2.435	8.760	100,74%
Málaga	7.172	7.756	9.780	9.668	9.504	43.880	32,52%
Sevilla	6.674	7.318	9.105	9.810	10.623	43.530	59,17%
Andalucía	26.736	30.035	38.560	39.453	42.313	177.097	58,26%
España	264.976	301.234	347.240	350.045	357.171	1.620.666	34,79%

EVOLUCION AFILIACION SEGURIDAD SOCIAL TOTAL. FEBRERO.

AFILIACION SEGURIDAD SOCIAL	2016	2017	2018	2019	2020	Valor Absoluto	Valor Relativo
Almería	270.721	278.606	287.341	294.696	303.275	32.554	12,02%
Cádiz	329.844	338.352	354.285	363.536	373.720	43.876	13,30%
Córdoba	278.271	286.896	294.575	300.869	298.225	19.954	7,17%
Granada	304.085	314.495	322.975	331.743	338.464	34.379	11,31%
Huelva	198.907	200.718	207.692	215.073	225.520	26.613	13,38%
Jaén	225.743	239.906	241.010	247.865	235.186	9.443	4,18%
Málaga	525.919	549.989	577.343	600.467	619.040	93.121	17,71%
Sevilla	662.383	682.802	707.976	729.037	745.384	83.001	12,53%
Andalucía	2.795.874	2.891.764	2.993.197	3.083.559	3.138.816	342.942	12,27%
España	17.167.712	17.748.255	18.363.514	18.888.472	19.250.229	2.082.517	12,13%



Financiado por:

