

BOLETÍN SOCIOLABORAL MENSUAL

Informe sobre los datos mensuales de desempleo del SEPE y afiliación a la Seguridad Social.

DATOS MAYO 2020.



Datos mayo 2020
Confederación de Empresarios de Andalucía
C/ Arquímedes, 2- PCT Cartuja
41092 – Sevilla
Tfno. 95 44 88 900
Mail.- autonomos@cea.es
www.cea.es

Se autoriza la reproducción total o parcial de este documento, citando su procedencia.

ÍNDICE

- **DATOS SEPE**
 - **Desempleo.**
 - **Contratación**

- **DATOS SEGURIDAD SOCIAL**

**SEPE. PRINCIPALES DATOS DEL PARO REGISTRADO Y CONTRATACION.
AFILIACION SEGURIDAD SOCIAL.
MAYO 2020**

DATOS MÁS DESTACADOS

Los datos más destacados son los siguientes: Un total de 969.087 parados en mayo, 9.210 menos que en abril, 207.974 parados más que en mayo de 2019.

Esto supone en términos relativos un -0,94% y un +27,32%, respectivamente.

En España se han producido un total de 26.573 parados más en el último mes, sumando un total de 3.857.776. Respecto al pasado año hay un incremento de 778.285 parados más, un 25,27%

El sector de la Construcción contribuye de manera esencial a la disminución del paro en el último mes con 10.998 parados menos. También la Industria recoge 1.884 parados menos.

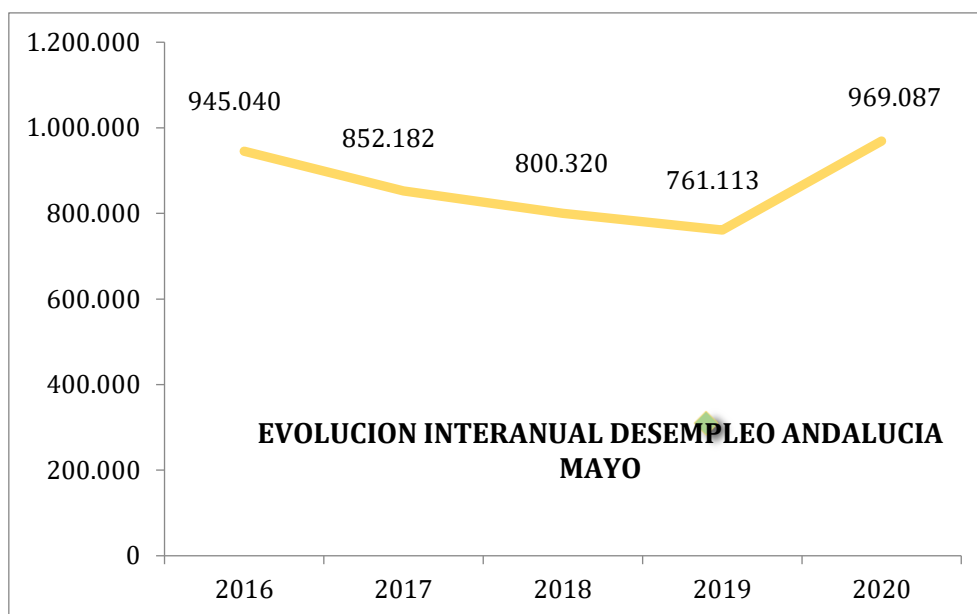
Todas las provincias registran una disminución del desempleo en el último mes, a excepción de Almería.

Seguridad Social: 2.991.865 afiliados, 30.406 afiliados más que en abril y 193.848 menos que hace un año, un 6,08% menos.

	PARO SEPE MAYO	VARIACION ABSOLUTA MENSUAL	VARIACION RELATIVA MENSUAL	VARIACION ABSOLUTA ANUAL	VARIACION RELATIVA ANUAL
ANDALUCIA	969.087	-9.210	-0,94%	+207.974	+27,32%
ESPAÑA	3.857.776	26.573	+0,69%	+778.285	+25,27%

TASA PARO 1º TRIMESTRE 2020 EPA			
Almería	19,71%	Jaén	20,16%
Cádiz	24,37%	Málaga	19,04%
Córdoba	24,89%	Sevilla	21,70%
Granada	19,08%	Andalucía	21,21%
Huelva	19,42%	España	14,41%

La tasa de paro es un dato EPA no SEPE, de carácter trimestral.



En 2017 disminuyó un 9,82% respecto a 2016.

2018 disminuyó un 6,08% respecto a 2017.

2019 disminuyó un 4,89% respecto a 2018.

2020 aumentó un 27,32% respecto a 2019.

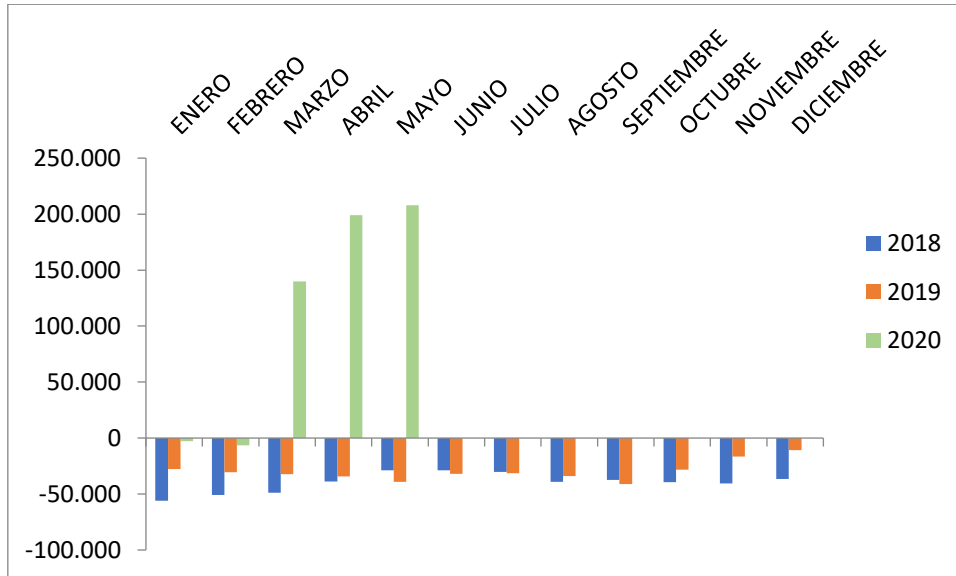
PROVINCIA	PARO SEPE MAYO	VARIACION ABSOLUTA MENSUAL	VARIACION RELATIVA MENSUAL	VARIACION ABSOLUTA ANUAL	VARIACION RELATIVA ANUAL
Almería	72.160	2.727	3,93	13.555	23,13
Cádiz	177.987	-2.911	-1,61	35.779	25,16
Córdoba	85.843	-2.139	-2,43	17.880	26,31
Granada	100.977	-217	-0,21	21.471	27,01
Huelva	52.769	-13	-0,02	11.451	27,71
Jaén	62.115	-1.033	-1,64	13.626	28,10
Málaga	190.744	-1.659	-0,86	49.739	35,27
Sevilla	226.492	-3.965	-1,72	44.473	24,43
ANDALUCIA	969.087	-9.210	-0,94	207.974	27,32
ESPAÑA	3.857.776	26.573	0,69	778.285	25,27

SECTOR	PARADOS	VARIACION ABSOLUTA MENSUAL	VARIACION ABSOLUTA INTERANUAL
Agricultura	74.549	2.952	13.042
Industria	59.145	-1.884	12.578
Construcción	90.076	-10.998	20.639
Servicios	655.723	-1.674	156.968

TOTAL CONTRATOS ANDALUCIA MAYO	VARIACION RELATIVA MENSUAL	VARIACION RELATIVA ANUAL
219.041	40.211 (22,49%)	-252.969 (-53,59%)
TOTAL CONTRATOS INDEFINIDOS	VARIACION RELATIVA MENSUAL	VARIACION RELATIVA ANUAL
9.223	2.450 (36,17%)	-9.279 (-50,15%)
TOTAL CONTRATOS TEMPORALES	VARIACION RELATIVA MENSUAL	VARIACION RELATIVA ANUAL
209.818	37.761 (21,95%)	-243.690 (-53,73%)

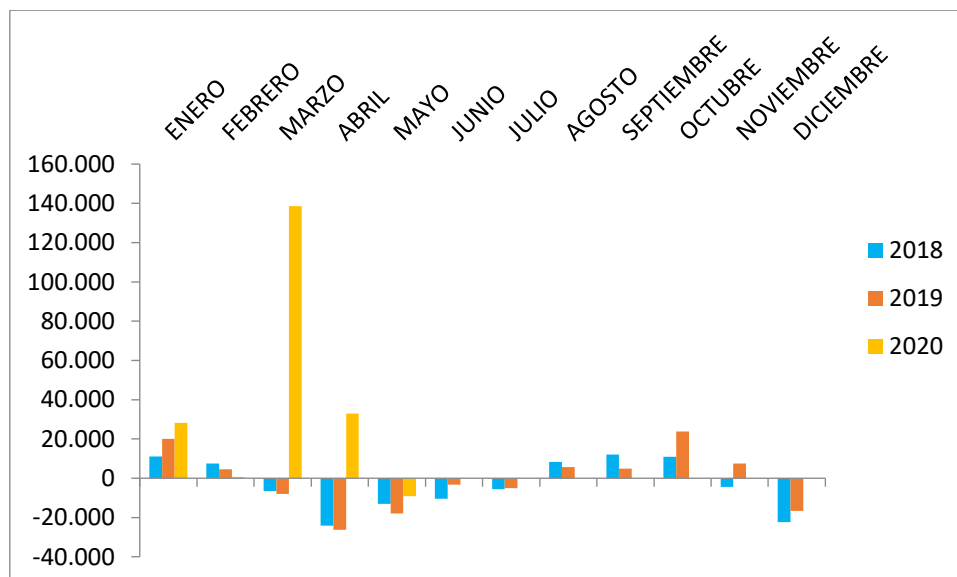
EVOLUCION INTERANUAL DE LA DISMINUCION DEL DESEMPLEO EN ANDALUCIA

**(Evolución del desempleo comparando un mismo mes de cada año)
VARIACION ABSOLUTA ANUAL**



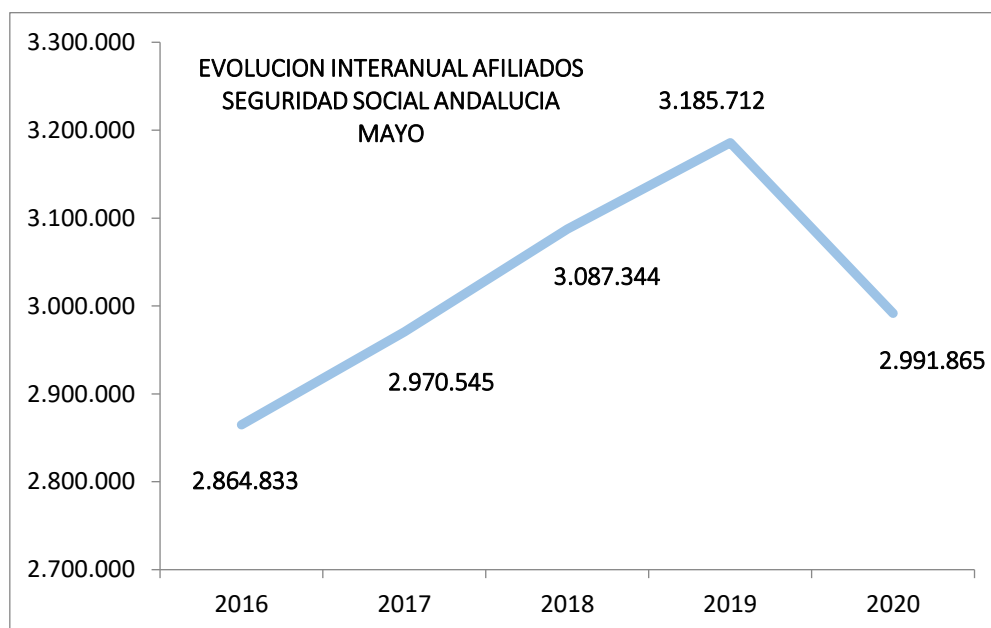
EVOLUCION MENSUAL DEL DESEMPLEO

**(Evolución del desempleo comparando un mes con el mes anterior del mismo año)
VARIACION ABSOLUTA MENSUAL**



AFILIACION SEGURIDAD SOCIAL. TOTAL.

	AFILIADOS MEDIA MAYO	VARIACIÓN MENSUAL	VARIACIÓN INTERANUAL
ALMERÍA	285.499	-2.625	-10.282
CÁDIZ	355.291	7.847	-27.784
CÓRDOBA	281.176	3.455	-20.192
GRANADA	319.971	2.879	-16.349
HUELVA	239.383	1.797	-14.096
JAÉN	219.229	2.178	-14.009
MÁLAGA	582.956	5.702	-51.773
SEVILLA	708.360	9.173	-39.364
ANDALUCIA	2.991.865	30.406 1,03%	-193.848 -6,08%
ESPAÑA	18.556.129	97.462 0,53%	-885.985 -4,56%



En 2017 aumentó un 3,68% respecto a 2016.

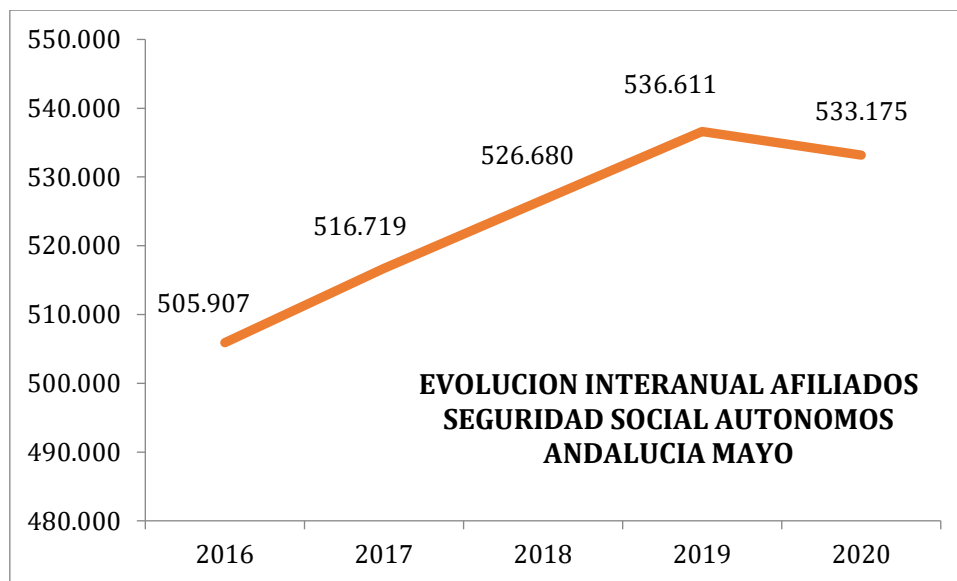
2018 aumentó un 3,93 % respecto a 2017.

2019 aumentó un 3,18% respecto a 2018.

2020 disminuyó un 6,08% respecto a 2019.

AFILIACION SEGURIDAD SOCIAL AUTONOMOS

	AFILIADOS MEDIA MAYO	VARIACIÓN MENSUAL	VARIACIÓN INTERANUAL
ALMERÍA	59.323	271	143
CÁDIZ	60.363	432	-849
CÓRDOBA	52.188	306	-773
GRANADA	64.165	360	37
HUELVA	27.618	257	-381
JAÉN	41.099	276	-159
MÁLAGA	118.047	645	-1.042
SEVILLA	110.372	887	-413
ANDALUCIA	533.175	3.432	-3.436
ESPAÑA	3.220.907	9.640	-56.948



EVOLUCION DESEMPLEO PROVINCIAL MES DE MAYO

	2016	2017	2018	2019	2020	Valor Absoluto Descenso 2016/2020	Valor Relativo Descenso 2016/2020
Almería	70.574	61.466	60.494	58.605	72.160	1.586	2,25%
Cádiz	174.084	161.807	147.820	142.208	177.987	3.903	2,24%
Córdoba	86.897	78.556	71.829	67.963	85.843	-1.054	-1,21%
Granada	95.417	86.479	82.593	79.506	100.977	5.560	5,83%
Huelva	53.125	44.549	44.099	41.318	52.769	-356	-0,67%
Jaén	61.714	53.950	51.350	48.489	62.115	401	0,65%
Málaga	173.878	157.582	147.137	141.005	190.744	16.866	9,70%
Sevilla	229.351	207.793	194.998	182.019	226.492	-2.859	-1,25%
Andalucía	945.040	852.182	800.320	761.113	969.087	24.047	2,54%
España	3.891.403	3.573.036	3.252.130	3.079.491	3.857.776	-33.627	-0,86%

EVOLUCION DESEMPLEO SECTOR AGRICOLA MES DE MAYO

AGRICULTURA	2016	2017	2018	2019	2020	Valor Absoluto Descenso 2016/2020	Valor Relativo Descenso 2016/2020
Almería	9.735	8.523	8.399	7.954	8.907	-828	-8,51%
Cádiz	6.024	5.293	4.996	4.906	5.999	-25	-0,42%
Córdoba	9.424	8.400	7.778	7.808	9.654	230	2,44%
Granada	8.105	7.379	7.172	7.454	8.908	803	9,91%
Huelva	8.131	7.225	6.981	7.681	9.345	1.214	14,93%
Jaén	13.286	11.162	10.260	10.420	13.064	-222	-1,67%
Málaga	5.370	4.386	4.352	4.056	5.070	-300	-5,59%
Sevilla	13.265	11.812	11.427	11.228	13.602	337	2,54%
Andalucía	73.340	34.180	61.365	61.507	74.549	1.209	1,65%
España	188.224	161.585	151.229	142.038	164.145	-24.079	-12,79%

EVOLUCION DESEMPLEO SECTOR INDUSTRIAL MES DE MAYO

INDUSTRIA	2016	2017	2018	2019	2020	Valor Absoluto Descenso 2016/2020	Valor Relativo Descenso 2016/2020
Almería	3.144	2.661	2.402	2.236	2.781	-363	-11,55%
Cádiz	11.755	9.969	9.195	9.844	11.806	51	0,43%
Córdoba	8.309	7.209	6.587	6.193	8.392	83	1,00%
Granada	5.547	4.971	4.512	4.174	5.183	-364	-6,56%
Huelva	3.227	2.451	2.472	2.208	2.967	-260	-8,06%
Jaén	4.166	3.735	3.771	3.434	4.740	574	13,78%
Málaga	9.143	7.842	7.333	6.809	8.526	-617	-6,75%
Sevilla	16.398	14.164	13.209	11.939	15.020	-1.378	-8,40%
Andalucía	61.689	53.002	49.481	46.837	59.415	-2.274	-3,69%
España	366.676	316.433	286.390	267.471	327.249	-39.427	-10,75%

EVOLUCION DESEMPLEO SECTOR CONSTRUCCION MES DE MAYO

CONSTRUCCION	2016	2017	2018	2019	2020	Valor Absoluto Descenso 2016/2020	Valor Relativo Descenso 2016/2020
Almería	8.031	6.227	5.575	5.153	6.258	-1.773	-22,08%
Cádiz	20.203	17.003	14.879	14.158	18.131	-2.072	-10,26%
Córdoba	8.505	6.930	6.117	5.594	7.246	-1.259	-14,80%
Granada	12.135	9.832	8.834	7.928	10.063	-2.072	-17,07%
Huelva	5.781	4.265	3.935	3.479	4.873	-908	-15,71%
Jaén	4.136	3.077	2.827	2.494	3.401	-735	-17,77%
Málaga	21.485	17.218	15.081	14.167	19.127	-2.358	-10,98%
Sevilla	24.750	20.578	18.559	16.464	20.977	-3.773	-15,24%
Andalucía	105.026	85.130	75.807	69.437	90.076	-14.950	-14,23%
España	409.757	328.862	281.769	252.570	320.724	-89.033	-21,73%

EVOLUCION DESEMPLEO SECTOR SERVICIOS MES DE MAYO

SERVICIOS	2016	2017	2018	2019	2020	Valor Absoluto Descenso 2016/2020	Valor Relativo Descenso 2016/2020
Almería	42.274	37.581	38.428	38.066	48.795	6.521	15,43%
Cádiz	108.689	99.474	97.575	94.012	122.227	13.538	12,46%
Córdoba	50.106	45.225	43.739	41.436	53.227	3.121	6,23%
Granada	58.623	53.339	53.300	51.624	67.661	9.038	15,42%
Huelva	30.707	26.305	26.758	24.449	32.072	1.365	4,45%
Jaén	32.718	28.613	28.916	27.114	35.570	2.852	8,72%
Málaga	116.237	104.426	102.486	99.693	140.472	24.235	20,85%
Sevilla	147.302	132.842	130.158	122.361	155.699	8.397	5,70%
Andalucía	586.656	527.805	521.460	498.755	655.723	69.067	11,77%
España	2.579.526	2.343.331	2.237.768	2.140.797	2.762.267	182.741	7,08%

EVOLUCION CONTRATACION INDEFINIDA ACUMULADO MAYO

CONTRATACION INDEFINIDA	2016	2017	2018	2019	2020	Total Contratos Acumulados	Evolución Contratación 2016/2020
Almería	6.843	7.864	9.503	11.049	8.775	1.932	28,23%
Cádiz	8.761	10.073	11.537	11.076	8.527	-234	-2,67%
Córdoba	5.259	5.939	7.516	6.727	5.614	355	6,75%
Granada	6.943	8.140	12.764	11.397	7.833	890	12,82%
Huelva	3.780	4.391	5.652	4.276	3.910	130	3,44%
Jaén	3.785	3.797	4.524	4.429	4.203	418	11,04%
Málaga	20.093	22.322	27.074	24.762	17.218	-2.875	-14,31%
Sevilla	16.231	18.749	22.400	23.015	19.057	2.826	17,41%
Andalucía	71.695	81.275	100.970	96.731	75.137	3.442	4,80%
España	707.358	798.377	930.437	889.007	638.298	-69.060	-9,76%

EVOLUCION AFILIACION SEGURIDAD SOCIAL TOTAL MAYO

AFILIACION SEGURIDAD SOCIAL	2016	2017	2018	2019	2020	Valor Absoluto	Valor Relativo
Almería	267.230	281.246	286.245	295.781	285.499	18.269	6,84%
Cádiz	342.131	351.738	371.150	383.075	355.291	13.160	3,85%
Córdoba	279.623	285.257	294.808	301.368	281.176	1.553	0,56%
Granada	307.437	319.062	327.231	336.320	319.971	12.534	4,08%
Huelva	221.420	236.581	246.726	253.479	239.383	17.963	8,11%
Jaén	221.401	227.643	230.982	233.238	219.229	-2.172	-0,98%
Málaga	551.907	575.202	610.426	634.728	582.956	31.049	5,63%
Sevilla	673.684	693.816	719.795	747.723	708.360	34.676	5,15%
Andalucía	2.864.833	2.970.545	3.087.344	3.185.712	2.991.865	127.032	4,43%
España	17.661.840	18.122.222	18.915.668	19.442.113	18.556.129	894.289	5,06%

ciolaboral



Financiado por:

