

BOLETÍN SOCIOLABORAL MENSUAL

Informe sobre los datos mensuales de desempleo del SEPE y afiliación a la Seguridad Social.

DATOS JUNIO 2020.



Datos junio 2020
Confederación de Empresarios de Andalucía
C/ Arquímedes, 2- PCT Cartuja
41092 – Sevilla
Tfno. 95 44 88 900
Mail.- autonomos@cea.es
www.cea.es

Se autoriza la reproducción total o parcial de este documento, citando su procedencia.

ÍNDICE

- **DATOS SEPE**
 - **Desempleo.**
 - **Contratación**

- **DATOS SEGURIDAD SOCIAL**

**SEPE. PRINCIPALES DATOS DEL PARO REGISTRADO Y CONTRATACION.
AFILIACION SEGURIDAD SOCIAL.
JUNIO 2020**

DATOS MÁS DESTACADOS

Los datos del desempleo en Andalucía son peores que la media nacional, al sumar **11.009 nuevos parados** frente al dato general de España, que sube el número de parados en **5.107**. El sector agrícola es el responsable de este incremento.

Los datos más destacados son los siguientes: Un total de 980.096 parados en junio, 11.009 más que en mayo, 222.197 parados más que en junio de 2019.

Esto supone en términos relativos un +1,14% y un +29,32%, respectivamente.

En España se han producido un total de 5.107 parados más en el último mes, sumando un total de 3.862.883. Respecto al pasado año hay un incremento de 847.197 parados más, un 28,09%

El sector agrícola suma 18.058 parados en el último mes, sobre todo en las provincias de Huelva, (8.541 parados más), Sevilla (3.257 parados más) y Almería (2.900 parados más). La disminución del paro en el resto de los sectores productivos no puede asumir el gran incremento del paro en el sector agrícola en el último mes.

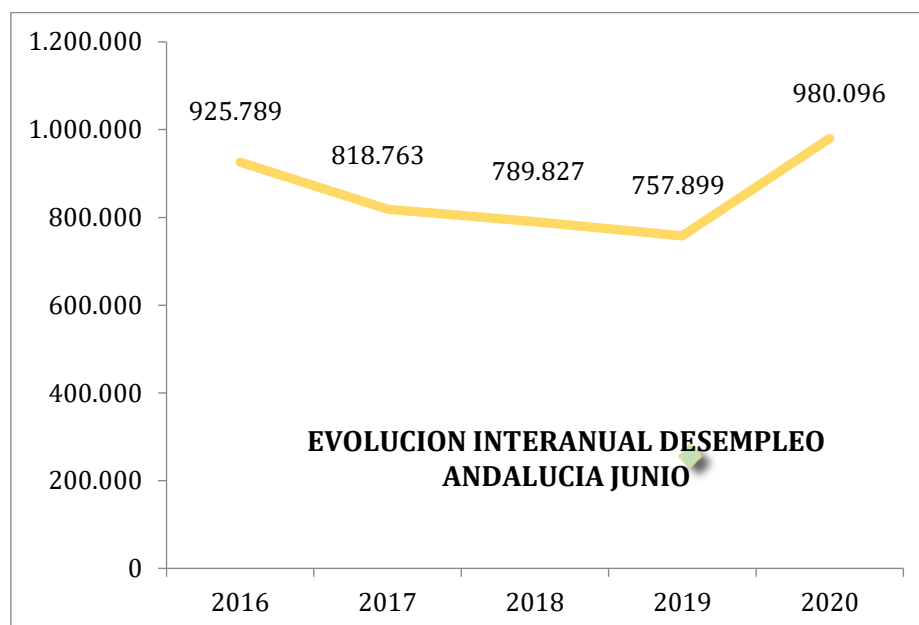
Solo Cádiz y Málaga presentan una disminución del paro en el último mes. Todas las provincias registran un aumento del desempleo respecto a junio de 2019.

Seguridad Social: 2.993.377 afiliados, 1.512 afiliados más que en mayo y 159.014 menos que hace un año, un 5,04% menos. Destaca la disminución de afiliados en Huelva con **22.918** afiliados menos que el mes pasado, y Almería con **6.974** afiliados menos.

	PARO SEPE JUNIO	VARIACION ABSOLUTA MENSUAL	VARIACION RELATIVA MENSUAL	VARIACION ABSOLUTA ANUAL	VARIACION RELATIVA ANUAL
ANDALUCIA	980.096	+11.009	+1,14%	+222.197	+29,32%
ESPAÑA	3.862.883	+5.107	+0,13%	+847.197	+28,09%

TASA PARO 1ºTRIMESTRE 2020 EPA			
Almería	19,71%	Jaén	20,16%
Cádiz	24,37%	Málaga	19,04%
Córdoba	24,89%	Sevilla	21,70%
Granada	19,08%	Andalucía	21,21%
Huelva	19,42%	España	14,41%

La tasa de paro es un dato EPA no SEPE, de carácter trimestral.



En 2017 disminuyó un 11,56% respecto a 2016.

2018 disminuyó un 3,53% respecto a 2017.

2019 disminuyó un 4,21% respecto a 2018.

2020 aumentó un 29,32% respecto a 2019.

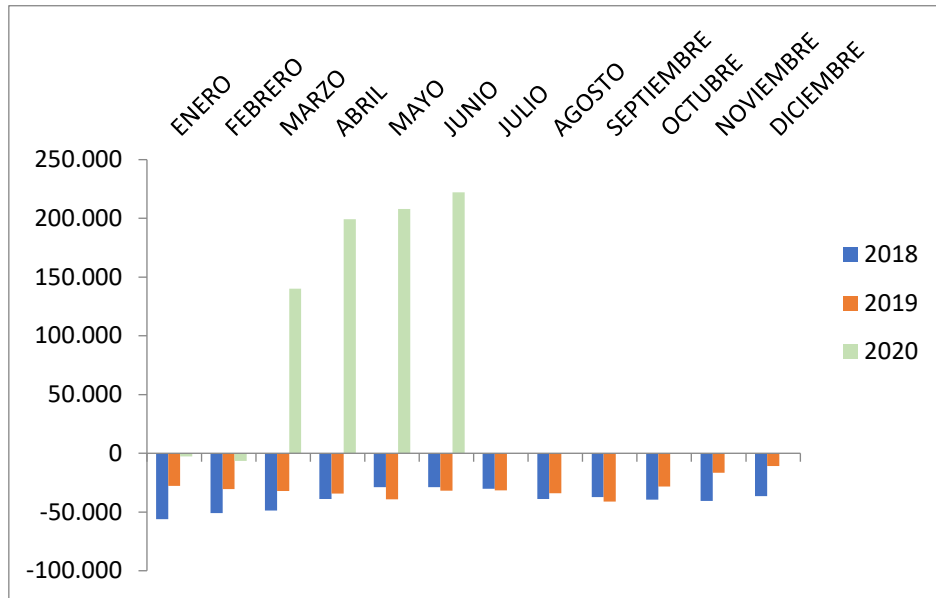
PROVINCIA	PARO SEPE JUNIO	VARIACION ABSOLUTA MENSUAL	VARIACION RELATIVA MENSUAL	VARIACION ABSOLUTA ANUAL	VARIACION RELATIVA ANUAL
Almería	77.581	5.421	7,51	17.529	29,19
Cádiz	173.438	-4.549	-2,56	35.154	25,42
Córdoba	86.137	294	0,34	18.135	26,67
Granada	103.088	2.111	2,09	24.367	30,95
Huelva	60.689	7.920	15,01	14.587	31,64
Jaén	62.432	317	0,51	14.419	30,03
Málaga	188.285	-2.459	-1,29	51.929	38,08
Sevilla	228.446	1.954	0,86	46.077	25,27
ANDALUCIA	980.096	11.009	1,14	222.197	29,32
ESPAÑA	3.862.883	5.107	0,13	847.197	31,66

SECTOR	PARADOS	VARIACION ABSOLUTA MENSUAL	VARIACION ABSOLUTA INTERANUAL
Agricultura	92.607	18.058	24.351
Industria	56.978	-2.437	10.792
Construcción	85.380	-4.696	15.878
Servicios	648.584	-7.139	156.543

TOTAL CONTRATOS ANDALUCIA JUNIO	266.573	VARIACION RELATIVA MENSUAL	VARIACION RELATIVA ANUAL
		47.532	-143.693
		(21,70%)	(-35,02%)
TOTAL CONTRATOS INDEFINIDOS	13.453	VARIACION RELATIVA MENSUAL	VARIACION RELATIVA ANUAL
		4.230	-5.050
		(45,86%)	(-27,29%)
TOTAL CONTRATOS TEMPORALES	253.120	VARIACION RELATIVA MENSUAL	VARIACION RELATIVA ANUAL
		43.302	-138.643
		(20,64%)	(-35,39%)

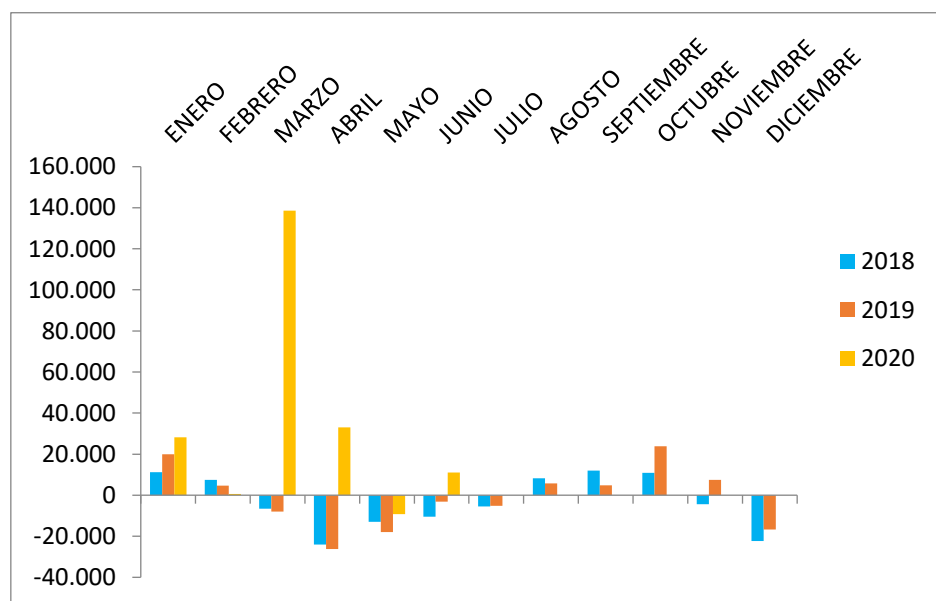
EVOLUCION INTERANUAL DE LA DISMINUCION DEL DESEMPLEO EN ANDALUCIA

**(Evolución del desempleo comparando un mismo mes de cada año)
VARIACION ABSOLUTA ANUAL**



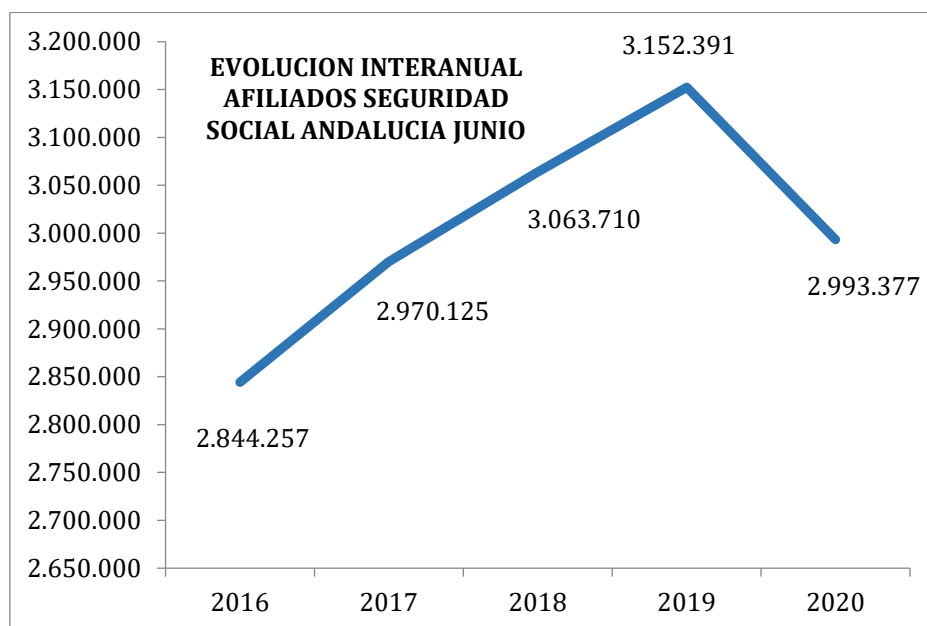
EVOLUCION MENSUAL DEL DESEMPLEO

**(Evolución del desempleo comparando un mes con el mes anterior del mismo año)
VARIACION ABSOLUTA MENSUAL**



AFILIACION SEGURIDAD SOCIAL. TOTAL.

	AFILIADOS MEDIA JUNIO	VARIACIÓN MENSUAL	VARIACIÓN INTERANUAL
ALMERÍA	278.524	-6.974	-9.562
CÁDIZ	365.857	10.565	-21.067
CÓRDOBA	283.320	2.144	-14.999
GRANADA	320.931	961	-14.308
HUELVA	216.466	-22.918	-9.855
JAÉN	222.727	3.498	-10.753
MÁLAGA	591.047	8.091	-50.819
SEVILLA	714.506	6.146	-27.652
ANDALUCIA	2.993.377	1.511 0,05%	-159.014 -5,04%
ESPAÑA	18.624.337	68.208 0,37%	-893.361 -4,58%



En 2017 aumentó un 4,42% respecto a 2016.

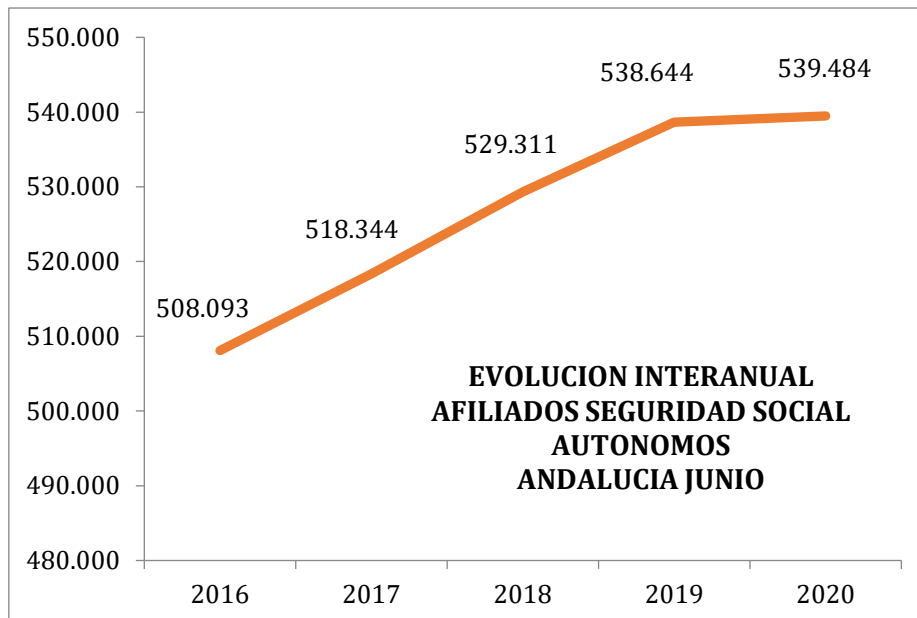
2018 aumentó un 3,15 % respecto a 2017.

2019 aumentó un 2,89% respecto a 2018.

2020 disminuyó un 5,04% respecto a 2019.

AFILIACION SEGURIDAD SOCIAL AUTONOMOS

	AFILIADOS MEDIA JUNIO	VARIACIÓN MENSUAL	VARIACIÓN INTERANUAL
ALMERÍA	59.726	403	469
CÁDIZ	61.429	1.066	-171
CÓRDOBA	52.671	483	-324
GRANADA	64.857	692	375
HUELVA	28.056	438	-58
JAÉN	41.607	508	177
MÁLAGA	119.536	1.489	-300
SEVILLA	111.602	1.230	671
ANDALUCIA	539.484	6.309	840
ESPAÑA	3.245.252	24.345	-41.348



EVOLUCION DESEMPLEO PROVINCIAL MES DE JUNIO

	2016	2017	2018	2019	2020	Valor Absoluto Descenso 2016/2020	Valor Relativo Descenso 2016/2020
Almería	71.060	63.112	62.100	60.052	77.581	6.521	9,18%
Cádiz	167.467	147.895	141.353	138.284	173.438	5.971	3,57%
Córdoba	84.846	75.031	71.170	68.002	86.137	1.291	1,52%
Granada	93.501	83.227	81.746	78.721	103.088	9.587	10,25%
Huelva	56.495	49.885	47.960	46.102	60.088	3.593	6,36%
Jaén	59.531	51.595	50.357	48.013	62.432	2.901	4,87%
Málaga	166.092	146.309	141.363	136.356	188.285	22.193	13,36%
Sevilla	226.797	201.709	193.778	182.369	228.446	1.649	0,73%
Andalucía	925.789	818.763	789.827	757.899	980.096	54.307	5,87%
España	3.767.054	3.362.811	3.162.162	3.015.686	3.862.883	95.829	2,54%

EVOLUCION DESEMPLEO SECTOR AGRICOLA MES DE JUNIO

AGRICULTURA	2016	2017	2018	2019	2020	Valor Absoluto Descenso 2016/2020	Valor Relativo Descenso 2016/2020
Almería	10.365	9.431	8.942	8.354	11.807	1.442	13,91%
Cádiz	6.097	5.405	4.858	5.181	6.731	634	10,40%
Córdoba	9.178	8.200	7.695	7.831	10.325	1.147	12,50%
Granada	8.554	7.849	7.420	7.866	10.308	1.754	20,51%
Huelva	12.928	13.241	12.262	12.723	17.886	4.958	38,35%
Jaén	12.442	10.534	9.714	10.016	13.285	843	6,78%
Málaga	5.101	4.338	4.211	4.013	5.406	305	5,98%
Sevilla	14.161	13.423	12.166	12.272	16.859	2.698	19,05%
Andalucía	78.826	72.421	67.268	68.256	92.607	13.781	17,48%
España	188.634	168.834	153.802	147.853	189.487	853	0,45%

EVOLUCION DESEMPLEO SECTOR INDUSTRIAL MES DE JUNIO

INDUSTRIA	2016	2017	2018	2019	2020	Valor Absoluto Descenso 2016/2020	Valor Relativo Descenso 2016/2020
Almería	3.012	2.600	2.358	2.221	2.793	-219	-7,27%
Cádiz	11.389	9.568	8.852	9.733	11.245	-144	-1,26%
Córdoba	8.075	7.074	6.418	6.058	8.024	-51	-0,63%
Granada	5.418	4.795	4.391	4.143	5.105	-313	-5,78%
Huelva	3.237	2.575	2.357	2.184	2.725	-512	-15,82%
Jaén	4.070	3.868	3.711	3.500	4.537	467	11,47%
Málaga	8.754	7.572	6.982	6.607	8.133	-621	-7,09%
Sevilla	15.746	13.896	12.956	11.740	14.416	-1.330	-8,45%
Andalucía	59.701	51.948	48.025	46.186	56.978	-2.723	-4,56%
España	353.062	306.385	277.267	261.663	319.479	-33.583	-9,51%

EVOLUCION DESEMPLEO SECTOR CONSTRUCCION MES DE JUNIO

CONSTRUCCION	2016	2017	2018	2019	2020	Valor Absoluto Descenso 2016/2020	Valor Relativo Descenso 2016/2020
Almería	7.689	6.048	5.234	5.063	6.076	-1.613	-20,98%
Cádiz	19.615	16.404	14.427	14.291	17.045	-2.570	-13,10%
Córdoba	8.362	6.916	6.052	5.653	6.847	-1.515	-18,12%
Granada	11.808	9.794	8.697	7.984	9.651	-2.157	-18,27%
Huelva	5.451	4.212	3.742	3.515	4.506	-945	-17,34%
Jaén	4.161	3.131	2.848	2.617	3.174	-987	-23,72%
Málaga	20.692	16.866	14.772	14.010	18.239	-2.453	-11,85%
Sevilla	24.067	20.115	18.092	16.369	19.842	-4.225	-17,56%
Andalucía	101.845	83.486	73.954	69.502	85.380	-16.465	-16,17%
España	395.212	318.684	272.362	248.504	304.797	-90.415	-22,88%

EVOLUCION DESEMPLEO SECTOR SERVICIOS MES DE JUNIO

SERVICIOS	2016	2017	2018	2019	2020	Valor Absoluto Descenso 2016/2020	Valor Relativo Descenso 2016/2020
Almería	43.099	39.398	40.086	39.483	51.052	7.953	18,45%
Cádiz	103.910	94.328	92.866	90.411	117.202	13.292	12,79%
Córdoba	49.362	44.820	43.572	41.734	53.076	3.714	7,52%
Granada	57.362	52.053	52.783	50.739	67.924	10.562	18,41%
Huelva	29.798	25.778	25.693	24.235	31.510	1.712	5,75%
Jaén	31.829	28.317	28.628	26.969	35.509	3.680	11,56%
Málaga	110.825	99.910	98.218	95.959	137.630	26.805	24,19%
Sevilla	145.953	131.638	129.359	122.511	154.681	8.728	5,98%
Andalucía	572.222	516.242	511.205	492.041	648.584	76.362	13,34%
España	2.494.766	2.268.230	2.171.070	2.089.045	2.734.948	240.182	9,63%

EVOLUCION CONTRATACION INDEFINIDA ACUMULADO JUNIO

CONTRATACION INDEFINIDA	2016	2017	2018	2019	2020	Total Contratos Acumulados	Evolución Contratación 2016/2020
Almería	8.405	9.584	11.665	12.952	10.496	53.102	24,88%
Cádiz	10.642	12.013	13.885	13.296	10.361	60.197	-2,64%
Córdoba	6.360	7.261	8.198	8.223	6.644	36.686	4,47%
Granada	8.451	10.150	14.668	13.239	9.166	55.674	8,46%
Huelva	4.404	5.244	6.638	5.368	4.509	26.163	2,38%
Jaén	4.663	4.605	5.417	5.312	4.773	24.770	2,36%
Málaga	24.070	26.668	32.781	29.505	20.378	133.402	-15,34%
Sevilla	19.903	22.697	26.998	27.339	22.263	119.200	11,86%
Andalucía	86.898	98.222	120.970	115.234	88.590	509.914	1,95%
España	855.753	964.839	1.123.409	1.063.166	752.691	4.759.858	-12,04%

EVOLUCION AFILIACION SEGURIDAD SOCIAL TOTAL JUNIO

AFILIACION SEGURIDAD SOCIAL	2016	2017	2018	2019	2020	Valor Absoluto	Valor Relativo
Almería	259.376	271.835	278.598	288.086	278.524	19.148	7,38%
Cádiz	347.903	365.040	376.198	386.924	365.857	17.954	5,16%
Córdoba	280.354	288.043	293.390	298.319	283.320	2.966	1,06%
Granada	306.147	319.056	325.578	335.239	320.931	14.784	4,83%
Huelva	196.428	208.399	222.040	226.320	216.466	20.038	10,20%
Jaén	222.120	228.726	230.766	233.480	222.727	607	0,27%
Málaga	560.170	592.490	619.778	641.866	591.047	30.877	5,51%
Sevilla	671.758	696.536	717.361	742.157	714.506	42.748	6,36%
Andalucía	2.844.257	2.970.125	3.063.710	3.152.391	2.993.377	149.120	5,24%
España	17.760.271	18.433.107	19.006.990	19.517.697	18.624.337	864.066	4,87%

ciolaboral



Financiado por:

