

BOLETÍN SOCIOLABORAL MENSUAL

Informe sobre los datos mensuales de desempleo del SEPE y afiliación a la Seguridad Social.

DATOS JULIO 2020.



Datos julio 2020
Confederación de Empresarios de Andalucía
C/ Arquímedes, 2- PCT Cartuja
41092 – Sevilla
Tfno. 95 44 88 900
Mail.- autonomos@cea.es
www.cea.es

Se autoriza la reproducción total o parcial de este documento, citando su procedencia.

ÍNDICE

- **DATOS SEPE**
 - **Desempleo.**
 - **Contratación**

- **DATOS SEGURIDAD SOCIAL**

**SEPE. PRINCIPALES DATOS DEL PARO REGISTRADO Y CONTRATACION.
AFILIACION SEGURIDAD SOCIAL.
JULIO 2020**

DATOS MÁS DESTACADOS

El desempleo desciende en Andalucía en el último mes en **21.901** personas, registrando un total de **958.195** parados, en una media similar a la nacional, -2,23% de parados menos en Andalucía, -2,33% menos en España. Respecto a julio de 2019 nos encontramos con 205.396 parados más en nuestra Comunidad.

El sector agrícola es el único de los sectores que suma parados en julio, 6.424 parados en el último mes, más de la mitad en la provincia de Huelva.

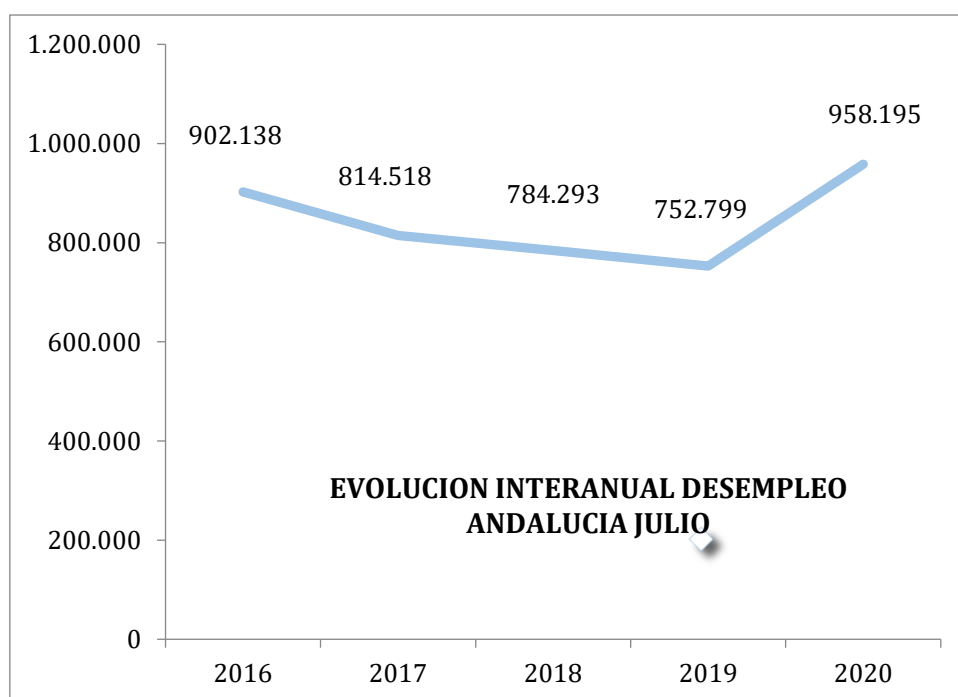
Solo Almería y Huelva presentan un aumento del paro en el último mes. Todas las provincias registran un aumento del desempleo respecto a julio de 2019.

Seguridad Social: 3.009.189 afiliados, 15.812 afiliados más que en junio y 128.490 menos que hace un año, un 4,69% menos.

	PARO SEPE JULIO	VARIACION ABSOLUTA MENSUAL	VARIACION RELATIVA MENSUAL	VARIACION ABSOLUTA ANUAL	VARIACION RELATIVA ANUAL
ANDALUCIA	958.195	-21.901	-2,23%	+205.396	+27,28%
ESPAÑA	3.773.034	-89.849	-2,33%	+761.601	+25,29%

TASA PARO 2º TRIMESTRE 2020 EPA			
Almería	20,21%	Jaén	25,63%
Cádiz	21,42%	Málaga	20,06%
Córdoba	24,29%	Sevilla	20,50%
Granada	25,24%	Andalucía	21,32%
Huelva	13,85%	España	15,33%

La tasa de paro es un dato EPA no SEPE, de carácter trimestral.



En 2017 disminuyó un 9,71% respecto a 2016.
2018 disminuyó un 3,71% respecto a 2017.
2019 disminuyó un 4,01% respecto a 2018.
2020 aumentó un 27,28% respecto a 2019.

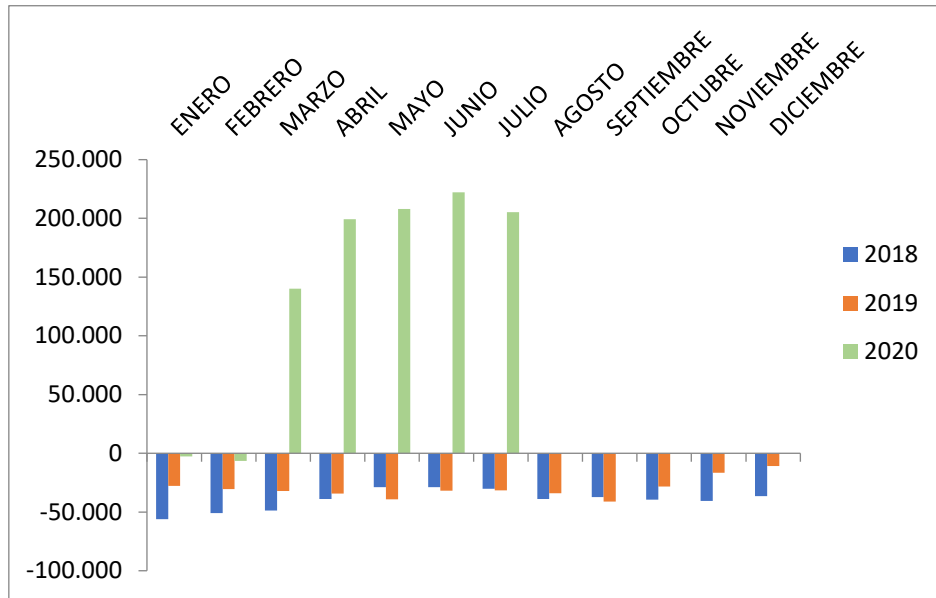
PROVINCIA	PARO SEPE JULIO	VARIACION ABSOLUTA MENSUAL	VARIACION RELATIVA MENSUAL	VARIACION ABSOLUTA ANUAL	VARIACION RELATIVA ANUAL
Almería	78.937	1.356	1,75	18.499	30,61
Cádiz	165.948	-7.490	-4,32	31.578	23,50
Córdoba	84.791	-1.346	-1,56	15.970	23,21
Granada	101.076	-2.012	-1,95	23.127	29,67
Huelva	62.931	2.242	3,69	16.721	36,18
Jaén	60.600	-1.832	-2,93	13.262	28,02
Málaga	179.677	-8.608	-4,57	45.410	33,82
Sevilla	224.235	-4.211	-1,84	40.829	22,26
ANDALUCIA	958.195	-21.901	-2,23	205.396	27,28
ESPAÑA	3.773.034	-89.849	-2,33	761.601	25,29

SECTOR	PARADOS	VARIACION ABSOLUTA MENSUAL	VARIACION ABSOLUTA INTERANUAL
Agricultura	99.031	+6.424	+30.287
Industria	54.705	-2.273	+9.442
Construcción	84.098	-1.282	+13.647
Servicios	623.198	-25.386	+135.658

TOTAL CONTRATOS ANDALUCIA JULIO	324.253	VARIACION RELATIVA MENSUAL	VARIACION RELATIVA ANUAL
		+57.680	-97.756
		(+21,64%)	(-23,16%)
TOTAL CONTRATOS INDEFINIDOS	16.528	VARIACION RELATIVA MENSUAL	VARIACION RELATIVA ANUAL
		+3.075	-2.683
		(+22,86%)	(-13,97%)
TOTAL CONTRATOS TEMPORALES	307.725	VARIACION RELATIVA MENSUAL	VARIACION RELATIVA ANUAL
		+54.605	-95.073
		(+21,57%)	(-23,60%)

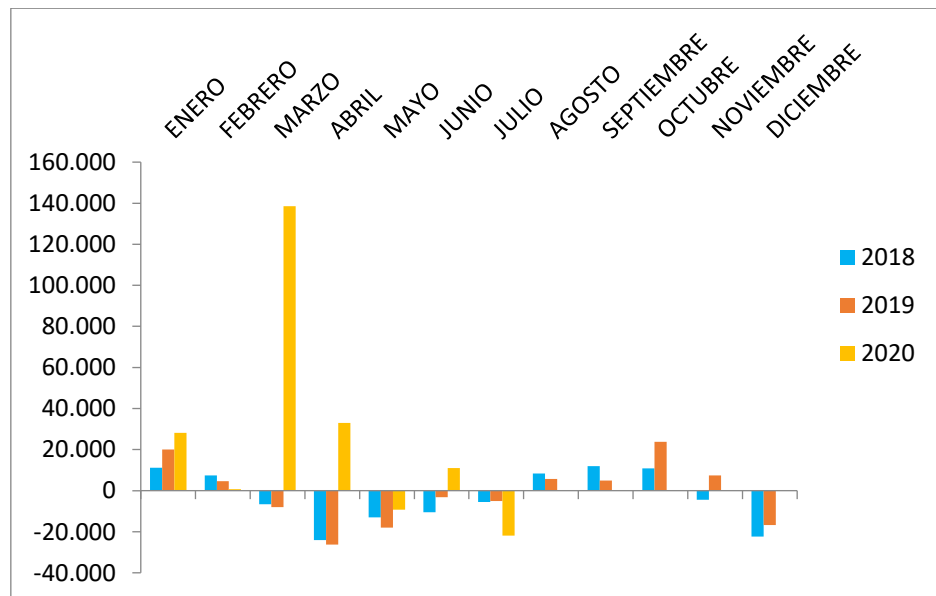
EVOLUCION INTERANUAL DE LA DISMINUCION DEL DESEMPLEO EN ANDALUCIA

**(Evolución del desempleo comparando un mismo mes de cada año)
VARIACION ABSOLUTA ANUAL**



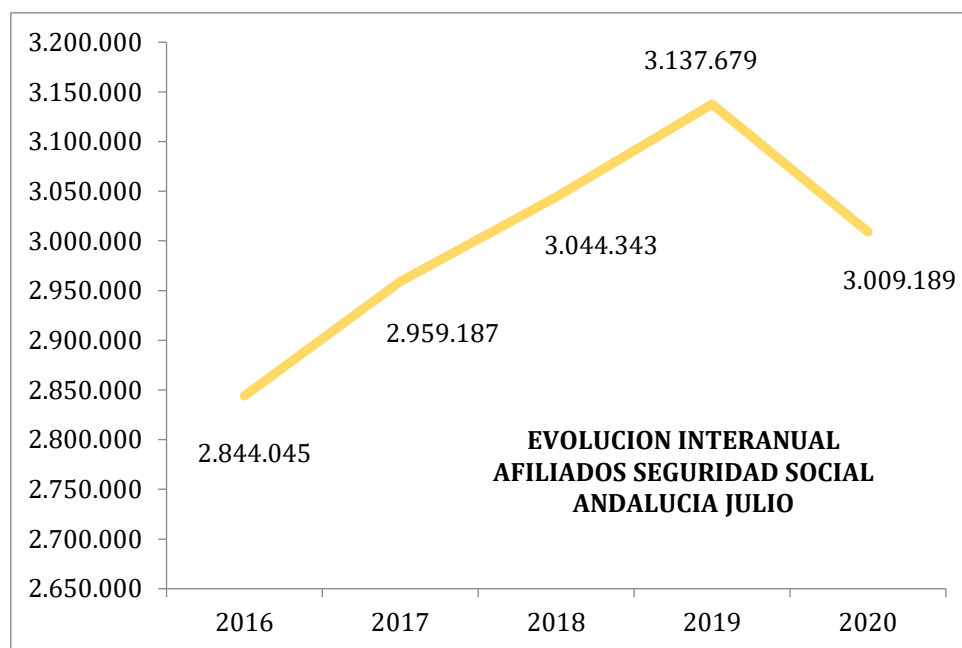
EVOLUCION MENSUAL DEL DESEMPLEO

**(Evolución del desempleo comparando un mes con el mes anterior del mismo año)
VARIACION ABSOLUTA MENSUAL**



AFILIACION SEGURIDAD SOCIAL. TOTAL.

	AFILIADOS MEDIA JULIO	VARIACIÓN MENSUAL	VARIACIÓN INTERANUAL
ALMERÍA	272.725	-5.799	-9.116
CÁDIZ	380.767	14.910	-14.556
CÓRDOBA	283.767	447	-11.443
GRANADA	323.864	2.933	-12.164
HUELVA	201.441	-15.025	-7.187
JAÉN	225.950	3.223	-7.794
MÁLAGA	603.154	12.107	-44.824
SEVILLA	717.656	3.150	-21.272
ANDALUCIA	3.009.189	15.812	-128.490
		+0,52%	-4,69%
ESPAÑA	18.785.554	161.217	-747.657
		+8,86%	-3,82%



En 2017 aumentó un 4,04% respecto a 2016.

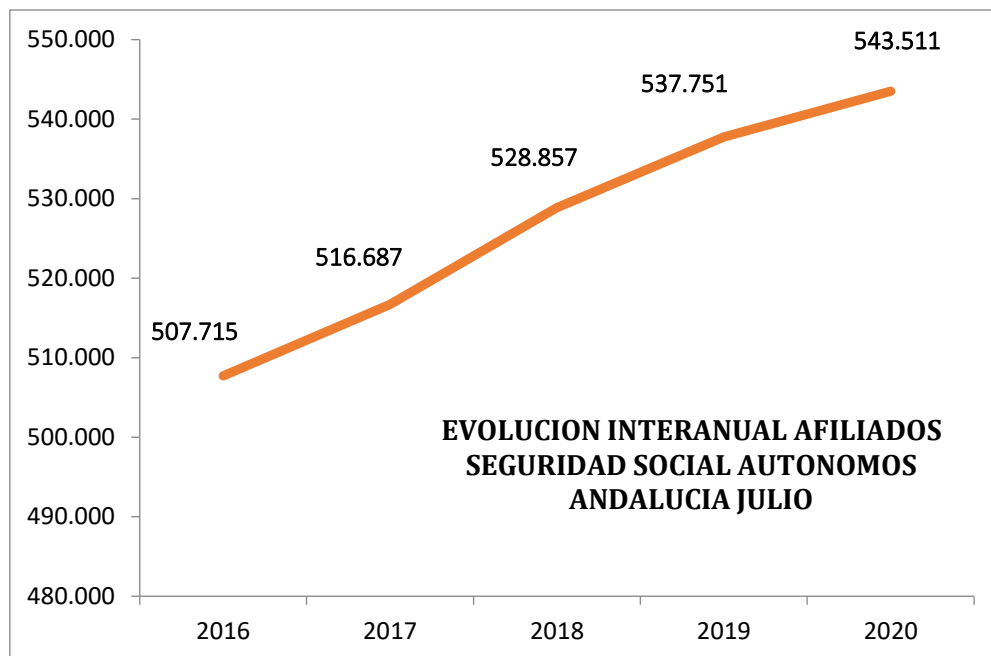
2018 aumentó un 2,87 % respecto a 2017.

2019 aumentó un 3,06% respecto a 2018.

2020 disminuyó un 4,09% respecto a 2019.

AFILIACION SEGURIDAD SOCIAL AUTONOMOS

	AFILIADOS MEDIA JULIO	VARIACIÓN MENSUAL	VARIACIÓN INTERANUAL
ALMERÍA	59.989	263	881
CÁDIZ	62.443	1.014	700
CÓRDOBA	52.880	209	138
GRANADA	65.359	502	834
HUELVA	28.405	349	242
JAÉN	41.855	248	524
MÁLAGA	120.571	1.035	640
SEVILLA	112.001	399	1.800
ANDALUCIA	543.511	4.027	5.761
ESPAÑA	3.262.757	17.505	-16.075



ciolaboral



Financiado por:

