



BOLETÍN TRIMESTRAL

# COYUNTURA DEL TRABAJO AUTÓNOMO EN ANDALUCÍA

Febrero 2020

*Análisis de indicadores de avance sobre las dinámicas del trabajo realizado por cuenta propia en la Comunidad Autónoma de Andalucía.*



Financiado por:





Febrero, 2020  
Confederación de Empresarios de Andalucía  
C/ Arquímedes, 2- PCT Cartuja  
41092 – Sevilla  
Tfno. 95 44 88 900  
Mail. - [autonomos@cea.es](mailto:autonomos@cea.es)  
[www.cea.es](http://www.cea.es)

Se autoriza la reproducción total o parcial de este documento, citando su procedencia.

## Índice

1. RELACIÓN DE LA POBLACIÓN ANDALUZA CON LA ACTIVIDAD ECONÓMICA.
2. RÉGIMEN ESPECIAL DE TRABAJADORES AUTÓNOMOS DE LA SEGURIDAD SOCIAL EN ANDALUCÍA.
3. CLIMA EMPRESARIAL EN ANDALUCÍA.
4. FUENTES CONSULTADAS.

Al objeto de conocer la evolución reciente registrada por las iniciativas de las personas trabajadoras autónomas en la Comunidad Autónoma de Andalucía, se han analizado datos procedentes de las siguientes fuentes estadísticas, los cuales están disponibles hasta **cierre del ejercicio 2019**:

- Datos sobre la relación de la población andaluza con la actividad económica, que ofrece la Encuesta de Población Activa que elabora trimestralmente el INE, correspondiendo los últimos datos disponibles al cuarto trimestre de 2019.
- Sobre iniciativas empresariales, con datos procedente de los registros mensuales en las oficinas de la Seguridad Social referidos a la afiliación en el Régimen Especial de Trabajadores Autónomos (RETA). Los últimos datos analizados se refieren al cierre de 2019.
- Sobre la percepción empresarial del clima de negocio, a partir de los datos que ofrece el Índice de Confianza Empresarial Armonizado, que trimestralmente elabora el INE, y cuyos últimos datos hacen referencia a las expectativas sobre el primer trimestre de 2020.

## 1. RELACIÓN DE LA POBLACIÓN ANDALUZA CON LA ACTIVIDAD ECONÓMICA.

En la Comunidad Autónoma de Andalucía residen alrededor de 8,4 millones de personas, siendo la comunidad autónoma más poblada de España, presentando, además, una densidad demográfica superior a la media nacional. Para analizar la relación de la población residente con la actividad económica se utilizan los datos que ofrece la Encuesta de Población Activa (EPA) del INE, cuya última edición se refiere al cuarto trimestre de 2019.

Según los datos que ofrece la EPA, un 17% de la población residente en Andalucía en 2019 no alcanzaba la edad mínima legal para poder incorporarse al mercado laboral<sup>1</sup> por lo que la población andaluza mayor de 16 años se estima en casi siete millones de personas, de las que algo menos de cuatro millones de personas forma parte activa del mercado laboral. De ellas, prácticamente ocho de cada diez personas tienen un empleo, y, de dentro de estas, un 16,9% realiza la actividad económica por cuenta propia.

### Población con empleo autónomo en Andalucía.

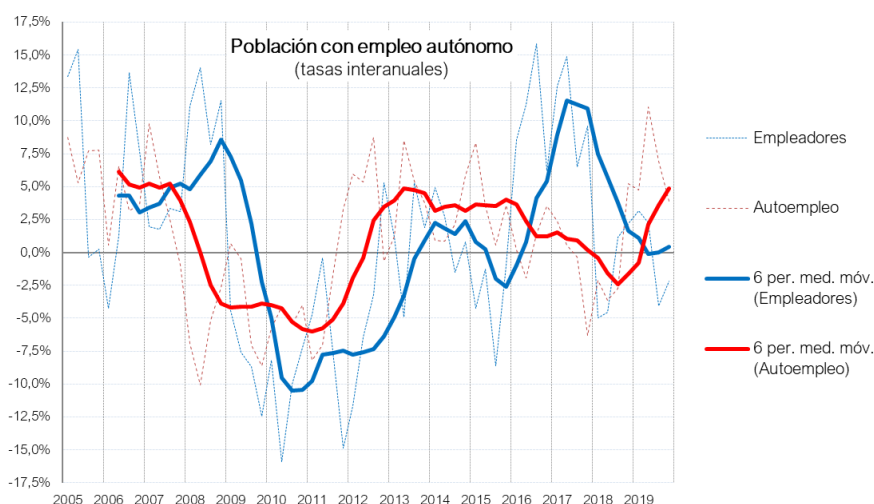


Fuente: INE. Encuesta de Población Activa

<sup>1</sup> Porcentaje que se viene reduciendo de forma paulatina. Sí, los menores de 16 años suponían el 17,6% de la población andaluza en 2014.

De modo que, el número de personas que trabajan por cuenta propia (población con empleo autónomo) supone en torno al 6,3% del total de la población residente en Andalucía. En concreto, en media anual para el ejercicio 2019, en Andalucía la población con un empleo por cuenta propia se cifra en 527.100 personas, de las que una tercera parte tenían asalariados a su cargo (son denominados empleadores), obteniéndose una media en los sectores privados de unos doce empleos asalariados por cada empleador.

Población con empleo autónomo en Andalucía.



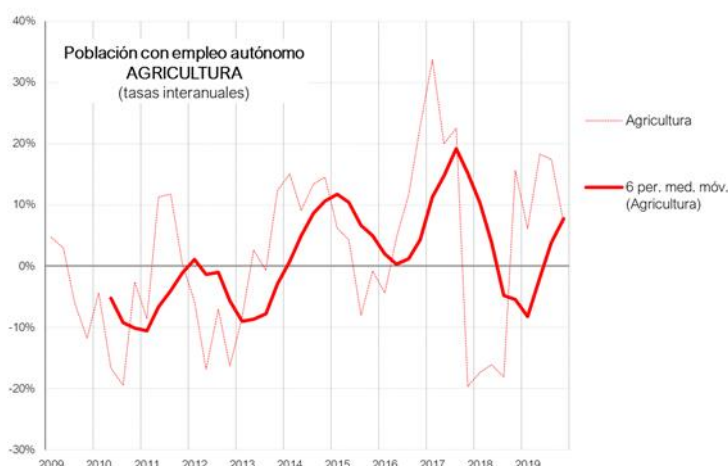
Fuente: INE. Encuesta de Población Activa.

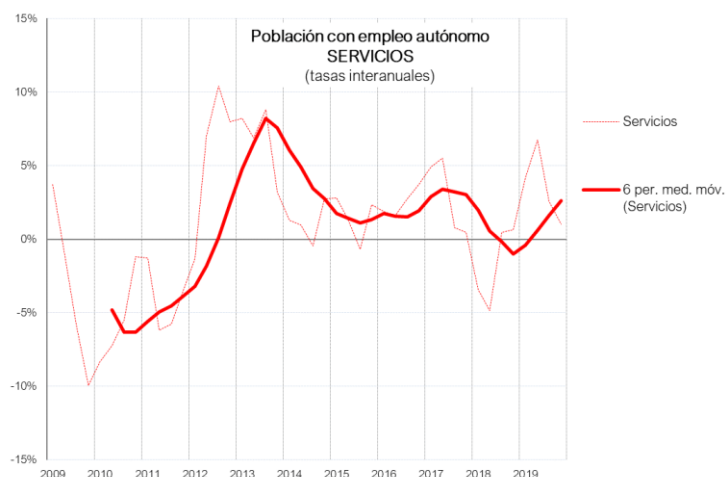
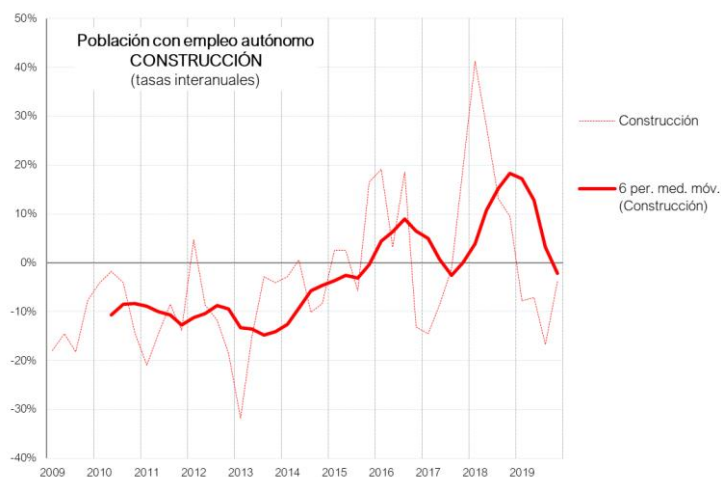
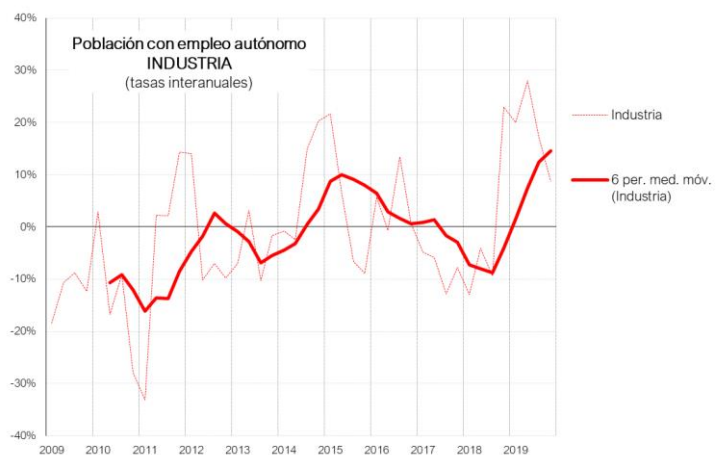
Un ejercicio, 2019, en el que la población con empleo autónomo aumentó un 4,3% (en 21.600 personas) en Andalucía, frente a la caída registrada un año antes. Este avance se debió en su totalidad al dinamismo observado entre el autoempleo, (+6,6%) mientras que respecto al año anterior se redujo ligeramente (-0,3%) el número total de empleadores. A su vez, la combinación del crecimiento del empleo asalariado privado y la estabilidad en el número de empleadores provocó que, en 2019, la ratio andaluza de empleo/empleador aumentase un 4,0%.

Cabe destacar, asimismo, que durante la etapa de recuperación económica (iniciada en 2014), la tendencia que se observa en la comunidad autónoma es dispar entre los empleadores y para el autoempleo, y, en este sentido, en los trimestres más recientes, la evolución al alza de las iniciativas empresariales se está basando fundamentalmente en el autoempleo.

Un comportamiento de las iniciativas empresariales de la población andaluza que también presenta perfiles diferentes según el sector de actividad, siendo la construcción el único de los grandes sectores de actividad económica que vio descender su población de empleo autónomo en el año 2019.

**Población con empleo autónomo en Andalucía:  
sectores productivos.**





Fuente: INE. Encuesta de Población Activa.

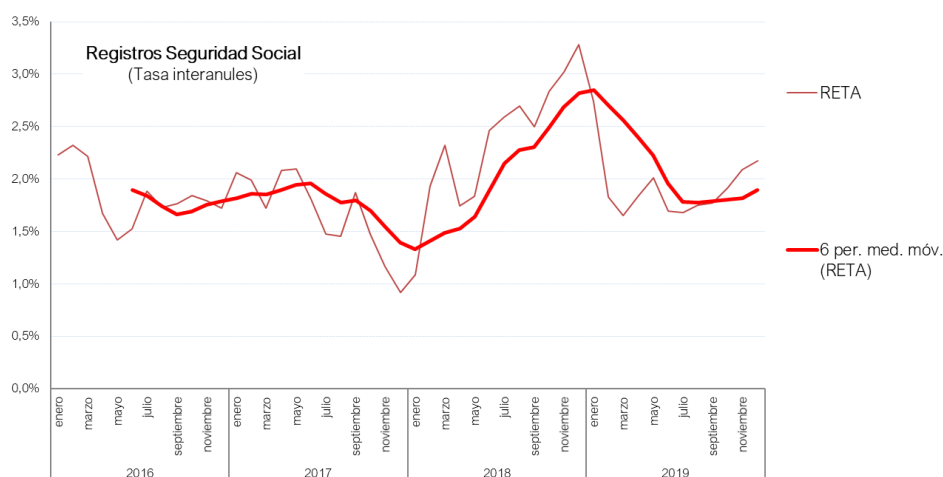


Con todo, en el último periodo considerado (cuarto trimestre 2019) se observa una notable moderación en el ritmo de crecimiento para el resto de los sectores, y en especial dentro del sector de los servicios, que concentra en mayor medida la población andaluza con empleo autónomo (73,7%), muy por delante de los sectores primarios (11,5%), la construcción (7,7%) y el sector industrial (7,1%).

## 2. RÉGIMEN ESPECIAL DE TRABAJADORES AUTÓNOMOS DE LA SEGURIDAD SOCIAL EN ANDALUCÍA.

De los datos aportados por la Seguridad Social, a lo largo de 2019, en especial durante la primera mitad del ejercicio, se observa la pérdida de impulso en el ritmo de avance de la afiliación de profesionales en el Régimen Especial de Trabajadores Autónomos (RETA).

Evolución del trabajo autónomo en Andalucía.



Fuente: Seguridad Social.

Sin perjuicio de dicha moderación en el ritmo de avance, aunque no extrapolable a todas las provincias andaluzas, éste se mantuvo en tasas positivas para el conjunto del ejercicio 2019, para el que en media anual se registró un incremento neto en el número de personas afiliadas (RETA), que se cifra en un 1,8% (+9.600 personas) respecto a un año antes.

De este modo, en cómputo medio anual serían unas 535.700 personas afiliadas en el RETA en Andalucía, de las que unas dos terceras partes (356.400 personas) tienen la consideración de “*personas físicas*” o trabajo autónomo propiamente dicho, al no mantener relación de vinculación con sociedad mercantil, cooperativa, colegio profesional, ONG, ni ningún otro tipo de entidad similar.

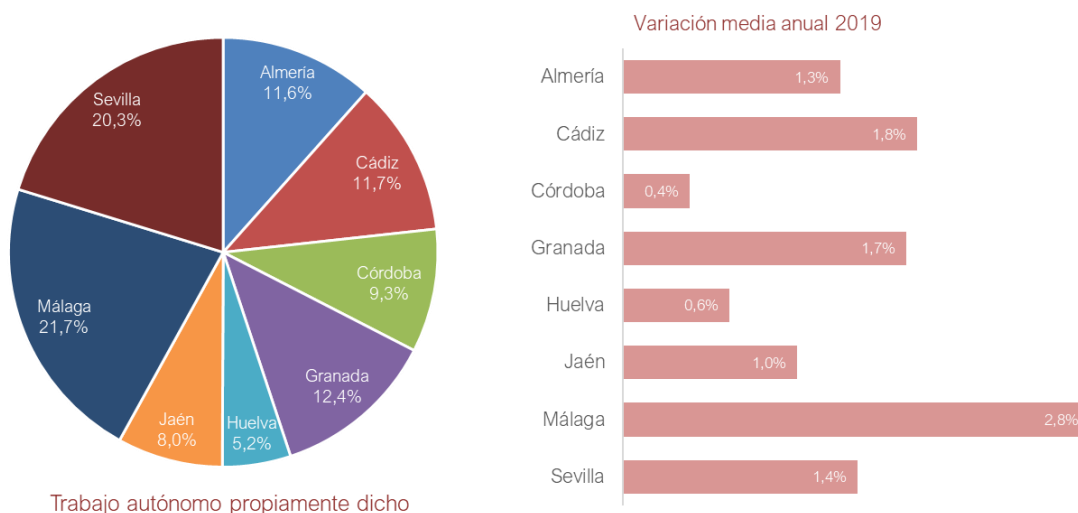
### Evolución del trabajo autónomo: provincias de Andalucía.



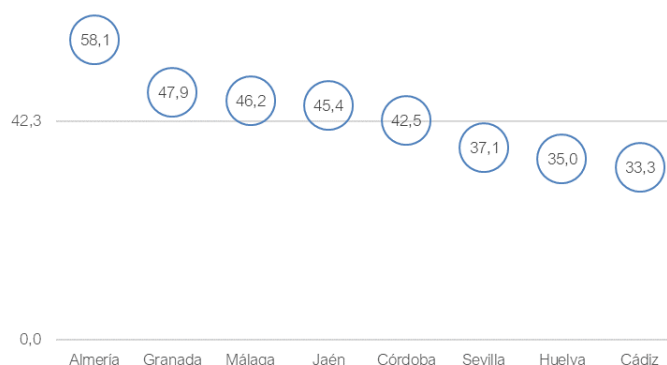
Fuente: Seguridad Social.

Un colectivo para el que se aprecia una distribución provincial en parte acorde con el peso de la población, donde se observa el protagonismo de las provincias de Málaga y Sevilla, por encima de 20% del total, a las que siguen en un segundo tramo las provincias de Granada, Cádiz y Almería, por encima del 10% cada una de ellas; si bien, en términos de densidad demográfica (empleo autónomo propiamente dicho por cada mil habitantes) destaca la zona oriental de Andalucía y, en especial, la provincia de Almería.

**Trabajo autónomo propiamente dicho: perspectiva territorial**



**Densidad del trabajo autónomo propiamente dicho**  
(Personas por cada mil habitantes)



Fuentes: Seguridad Social e INE (cifras de población).

Para el conjunto de Andalucía, del total de personas que desarrollan un trabajo autónomo propiamente dicho, una de cada tres son mujeres, tres de cada cuatro operan en el sector de los servicios, cerca de dos de cada tres llevan más de tres años al frente de su actividad, mientras que algo más de una de cada cuatro genera empleo asalariado directo a su cargo.

Este trabajo o empleo autónomo propiamente dicho aumentó en Andalucía un 1,6% (en unas 5.600 personas) durante 2019. Un crecimiento que se observa para todas las provincias andaluzas, con Málaga a la cabeza, a la que siguen las provincias de Cádiz y Granada, todas ellas por encima de la media regional, a la que se acercan Sevilla y Almería.

### 3. CLIMA EMPRESARIAL EN ANDALUCÍA.

A lo largo de 2019, el trabajo autónomo se desarrolló en un ambiente de ligero empeoramiento en la percepción de las expectativas a futuro, puesto de manifiesto a través de las encuestas periódicas que elabora el INE sobre el clima de negocio<sup>2</sup> en España.

Esta circunstancia concuerda con los pronósticos macroeconómicos más recientes (de invierno) publicados desde organismos internacionales y diferentes servicios de estudio económico sobre la evolución de la economía en España y Andalucía, en los que se apunta hacia una desaceleración de las actividades económicas mayor de lo previsto meses atrás, dando lugar a la rebaja de las previsiones macroeconómicas, que se espera se acentúe durante 2020.

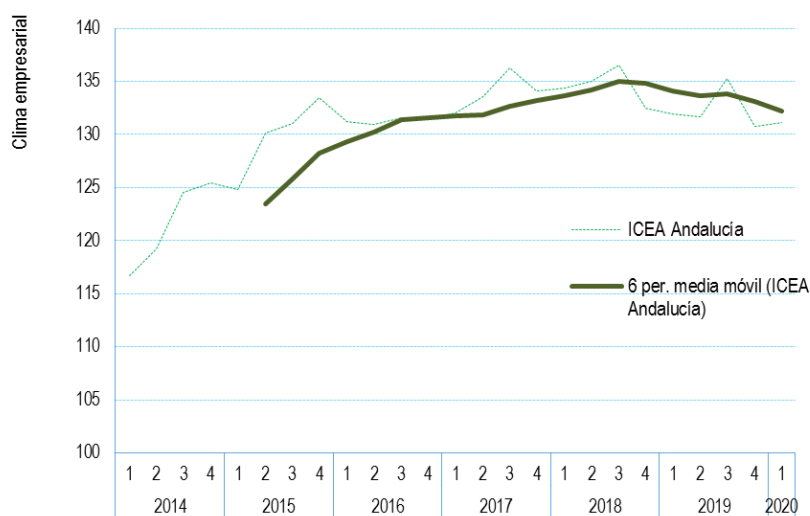
	Previsiones Otoño 2019		Previsiones Invierno 2020	
	2019	2020	2019	2020
<b>Para ESPAÑA</b>				
Ministerio de Economía	2,1%	1,8%	2,0%	1,6%
Comisión Europea	1,9%	1,5%	2,0%	1,6%
FMI	2,2%	1,8%	2,0%	1,6%
BBVA	1,9%	1,6%	1,9%	1,6%
CEOE	2,0%	1,6%	1,9%	1,6%
Universidad Loyola	2,0%	1,6%	1,9%	1,6%
FUNCAS	1,9%	1,5%	1,9%	1,5%
<b>Para ANDALUCÍA</b>				
Secretaría General de Economía (JA)	2,3%	1,9%	ND	ND
Analistas Económicos de Andalucía	2,3%	1,9%	2,1%	1,7%
Universidad Loyola	2,1%	1,6%	2,1%	1,6%
BBVA	2,0%	1,6%	2,0%	1,6%

ND: No disponible.

<sup>2</sup> INE, Índice de Confianza Empresarial Armonizado. Último dato publicado referido a las expectativas sobre el primer trimestre de 2020.

Así, la percepción empresarial sobre las expectativas a corto plazo en Andalucía se ha reducido de manera notable, y como ya ocurriera respecto al último trimestre del ejercicio 2019, nuevamente, las impresiones pesimistas sobre el trimestre entrante (primer trimestre de 2020) superan a las optimistas.

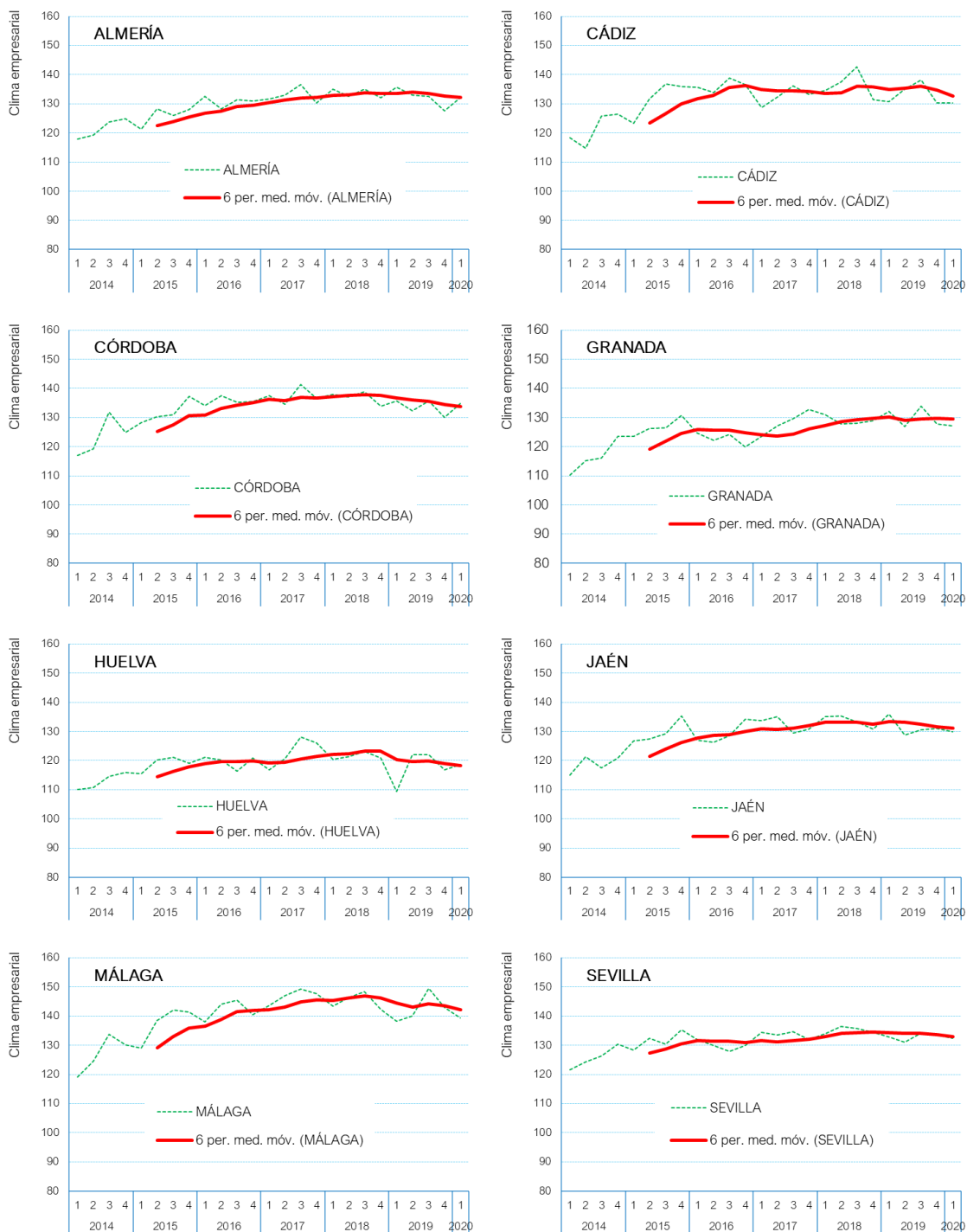
### Clima empresarial en Andalucía.



Fuente: INE. Índice de Confianza Empresarial Armonizado.

Un empeoramiento de las percepciones que es generalizada para todas las provincias andaluzas, si bien con una tendencia algo más tenue en provincias como Granada o Sevilla.

Clima empresarial. Provincias de Andalucía.



Fuente: INE. Índice de Confianza Empresarial Armonizado.



## 4. FUENTES CONSULTADAS.

---

- Analistas Económicos de Andalucía.
- BBVA Research.
- Comisión Europea.
- Confederación Española de Organizaciones Empresariales (CEOE).
- Consejería de Economía, Conocimiento, Empresas y Universidad, Junta de Andalucía.
- Fondo Monetario Internacional (FMI).
- Fundación de las Cajas de Ahorros (Funcas).
- Instituto de Estadística y Cartografía de Andalucía (IECA), Junta de Andalucía.
- Instituto Nacional de Estadística (INE), Gobierno de España.
- Ministerio de Economía y Empresa, Gobierno de España.
- Ministerio de Inclusión, Seguridad Social y Migraciones, Gobierno de España.
- Servicio de Estudios y Análisis Económico de la Universidad Loyola.



BOLETÍN TRIMESTRAL  
**COYUNTURA DEL TRABAJO  
AUTÓNOMO EN ANDALUCÍA**



Financiado por:

