



BOLETÍN TRIMESTRAL

COYUNTURA DEL TRABAJO AUTÓNOMO EN ANDALUCÍA

Septiembre 2020

Análisis de indicadores de avance sobre las dinámicas del trabajo realizado por cuenta propia en la Comunidad Autónoma de Andalucía.



Financiado por:





Septiembre, 2020
Confederación de Empresarios de Andalucía
C/ Arquímedes, 2- PCT Cartuja
41092 – Sevilla
Tfno. 95 44 88 900
Mail. - autonomos@cea.es
www.cea.es

Se autoriza la reproducción total o parcial de este documento, citando su procedencia.

Índice

1. RELACIÓN DE LA POBLACIÓN ANDALUZA CON LA ACTIVIDAD ECONÓMICA.
2. RÉGIMEN ESPECIAL DE TRABAJADORES AUTÓNOMOS DE LA SEGURIDAD SOCIAL EN ANDALUCÍA.
3. CLIMA EMPRESARIAL EN ANDALUCÍA.
4. FUENTES CONSULTADAS.

Al objeto de conocer la evolución reciente registrada por las iniciativas de las personas trabajadoras autónomas en la Comunidad Autónoma de Andalucía, se han analizado datos procedentes de las siguientes fuentes estadísticas, los cuales están disponibles hasta **junio o segundo trimestre de 2020**, y que permite observar la incidencia inicial de la crisis COVID19¹ sobre el empleo autónomo:

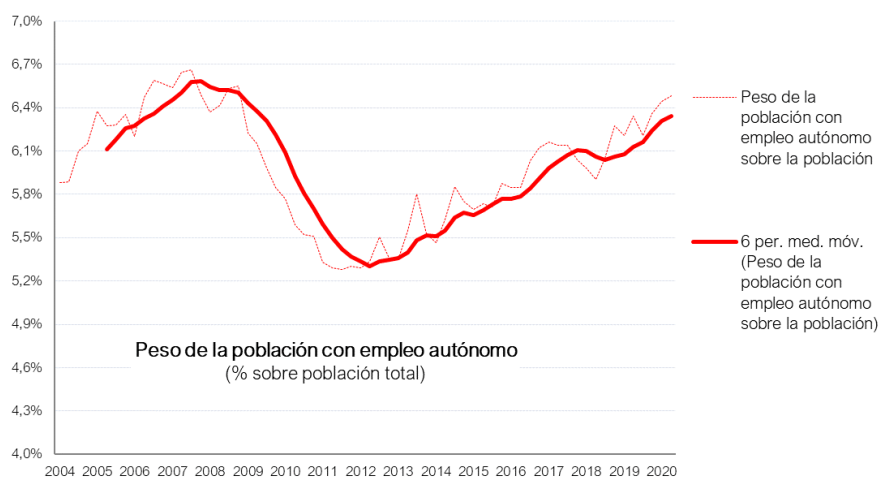
- Datos sobre la relación de la población andaluza con la actividad económica, que ofrece la Encuesta de Población Activa (EPA) que elabora trimestralmente el INE, correspondiendo los últimos datos disponibles al segundo trimestre de 2020.
- Sobre iniciativas empresariales, con datos procedente de los registros mensuales en las oficinas de la Seguridad Social referidos a la afiliación en el Régimen Especial de Trabajadores Autónomos (RETA). Los últimos datos analizados se refieren al mes de junio de 2020.
- Sobre la percepción empresarial del clima de negocio, a partir de los datos que ofrece el Índice de Confianza Empresarial Armonizado (ICEA), que trimestralmente elabora el INE, y cuyos últimos datos hacen referencia a las expectativas sobre el tercer trimestre de 2020.

¹ La crisis sanitaria ha provocado una contracción del 20,7% interanual de la economía regional durante el segundo trimestre del ejercicio.

1. RELACIÓN DE LA POBLACIÓN ANDALUZA CON LA ACTIVIDAD ECONÓMICA.

Para analizar la relación con la actividad económica de los 8,4 millones de personas residentes en Andalucía se utilizan los datos que ofrece la Encuesta de Población Activa (EPA) del INE, cuya última edición se refiere al segundo trimestre de 2020; según los cuales un 6,48% de la población andaluza trabaja por cuenta propia, situándose este segmento de la población en niveles próximos a los que se registraban en Andalucía con anterioridad a la crisis de 2008. Un porcentaje que crece de manera ininterrumpida en los últimos ejercicios, ganando más de un punto porcentual de peso relativo desde 2012.

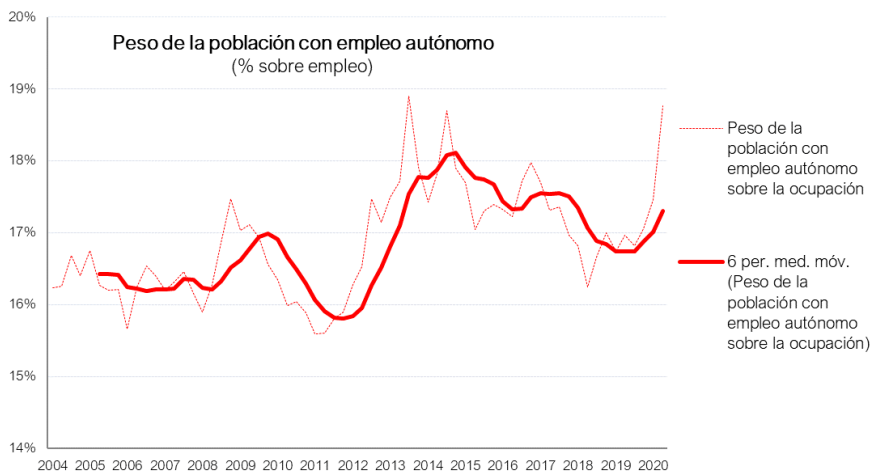
Población con empleo autónomo en Andalucía.



Fuente: INE. Encuesta de Población Activa

En concreto, a finales del segundo trimestre de 2020, el número de personas con un empleo autónomo en Andalucía se situó en 545.800 personas, con un ligero crecimiento que, en el marco de la crisis de empleo generada por la alerta sanitaria, ha originado un significativo incremento de la participación (se aproxima al 19%) que tiene el empleo por cuenta propia dentro de la población ocupada andaluza. Comportamiento observado igualmente durante las recesiones de 2009 y 2011.

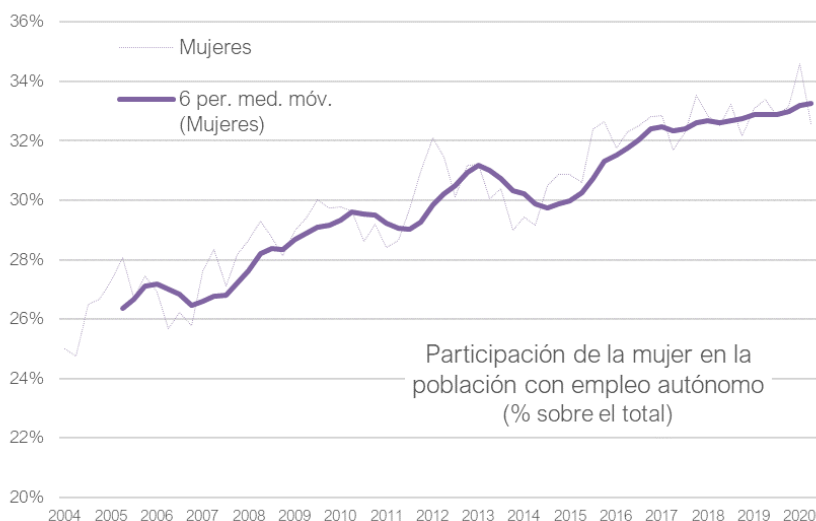
Peso del empleo autónomo sobre la ocupación en Andalucía.

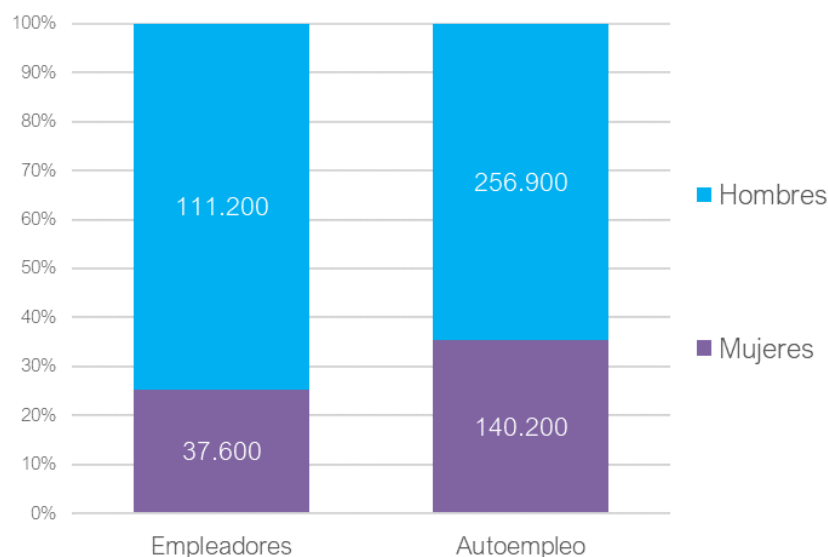


Fuente: INE. Encuesta de Población Activa

Las mujeres representan un tercio de la población con empleo autónomo en Andalucía. Una participación que viene aumentando en los últimos años de forma paulatina en Andalucía, y que, actualmente, varía entre el 25% entre empleadores y el 35% en situaciones de autoempleo.

Participación de las mujeres en el empleo autónomo en Andalucía.





Fuente: INE. Encuesta de Población Activa

Retomando los datos para ambos sexos, en el segundo trimestre del año continuó la tendencia de periodos anteriores y siguió creciendo el número de la población con empleo autónomo (en unos tres mil), si bien se moderó el ritmo de avance, que parece estaba alcanzando un punto de inflexión, como se desprende cuando se comparan los datos analizados en cómputo anual (la media de los últimos cuatro trimestres) o trimestral, respecto al mismo periodo del año anterior.

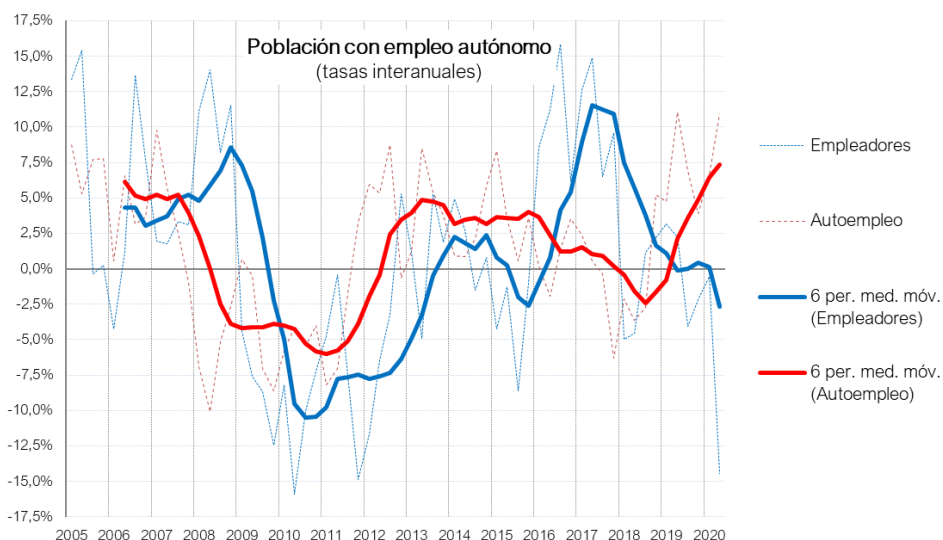
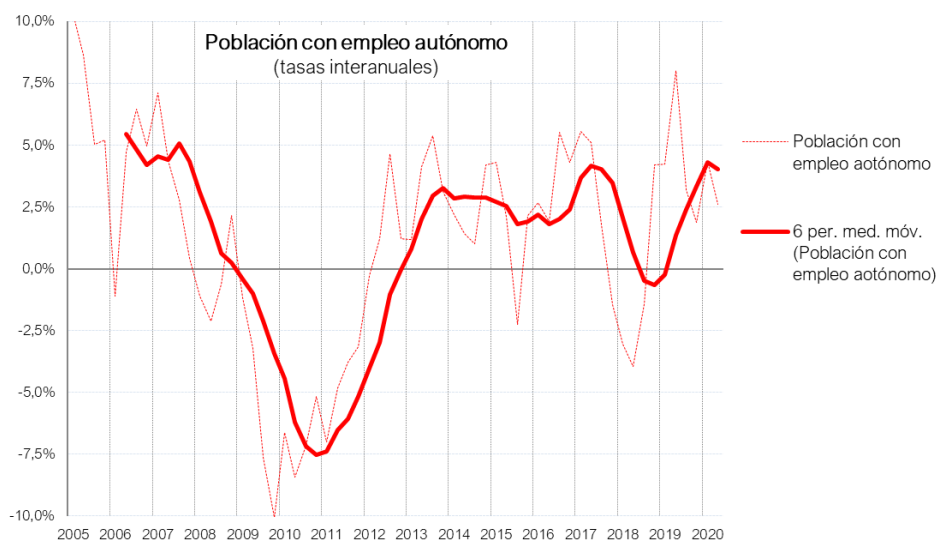
Así, en cómputo anual el crecimiento baja del 3,7% que se observaba a mediados de 2019, a un ritmo actual del 3%; mientras que, si solo se considera el dato del segundo trimestre del año, el ritmo cae del 8% en 2019, al 2,6% en 2020. Esta ralentización del crecimiento se debe a la fuerte caída entre el segmento de empleadores (-14,5%) durante este segundo trimestre del año, marcado por la crisis sanitaria y la declaración del estado de alarma, comparable a los retrocesos registrados durante las recesiones del periodo 2009/11.

En la Comunidad Autónoma de Andalucía alrededor de una de cada cuatro de las personas que tienen un empleo autónomo se cataloga como empleador, es decir, genera, a su vez, empleo asalariado². Un segmento que, ante las dificultades

². Se obtiene una ratio media igual a 12,2 empleos privados por cada empleador

de la coyuntura económica, pierde peso relativo dentro de la población con empleo autónomo.

Población con empleo autónomo en Andalucía.



Fuente: INE. Encuesta de Población Activa.

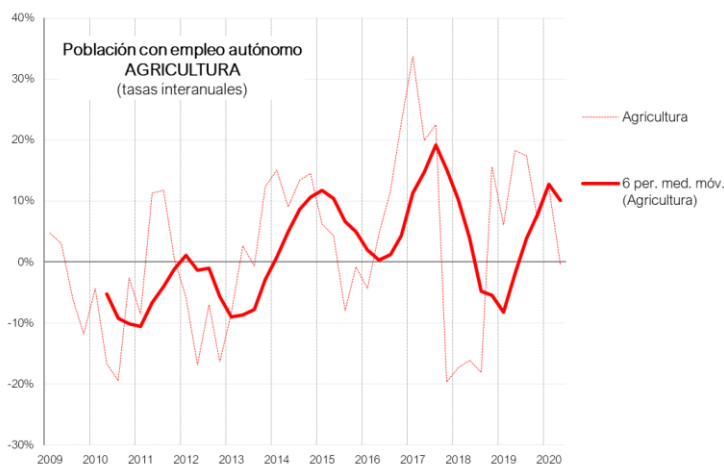
Una caída en el segmento de los empleadores que no consigue compensar el significativo crecimiento del autoempleo (+10,9%) registrado durante el trimestre –

comportamiento diferencial respecto a la recesión anterior-, lo cual no hace sino acrecentar la disparidad observada en la tendencia que en la comunidad autónoma siguen ambos segmentos de la población con empleo autónomo (empleadores y autoempleo) en los últimos años.

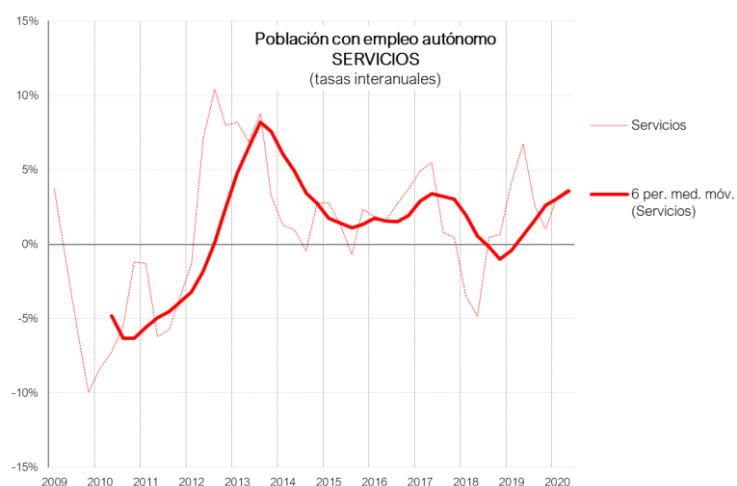
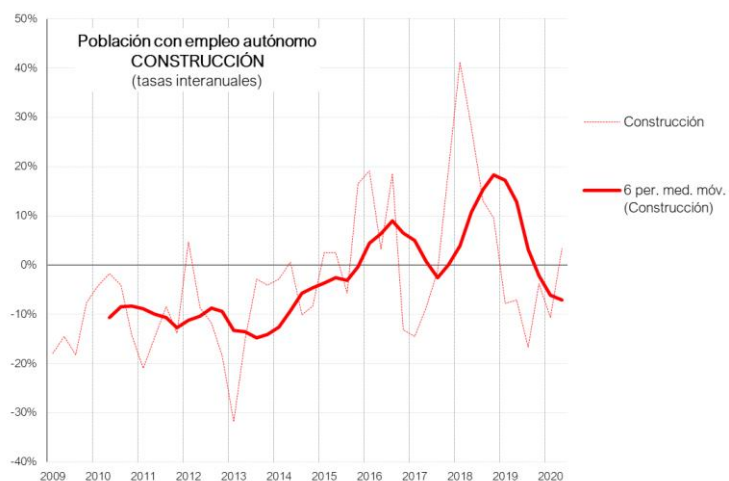
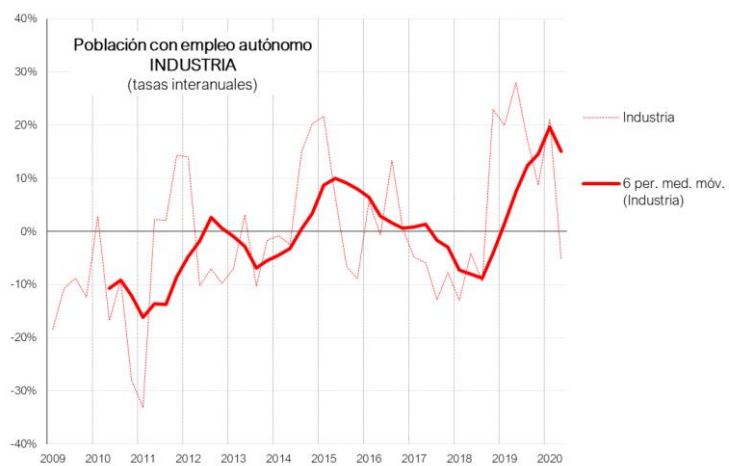
A su vez, la evolución de la población con empleo autónomo presenta en Andalucía perfiles diferentes desde la óptica sectorial³, en los que, en el segundo trimestre de 2020, se observa un punto de inflexión en tendencias que se venían observado en alguno de los sectores.

Así, el número iniciativas empresariales de la población andaluza siguió aumentando, aunque con mayor moderación, en el sector de los servicios (3,8%) y retornó a tasas positivas en la construcción (3,4%), tras más de un año en retroceso; mientras que se redujo en las ramas primarias (-0,5%), pero, sobre todo, en los sectores industriales (-5,1%).

Población con empleo autónomo en Andalucía: sectores productivos.



³ El sector de los servicios condiciona la tendencia general, pues supone tres de cada cuatro personas con empleo autónomo (74,2%), muy por encima de los sectores primario (11,1%), de la construcción (7,9%) e industrial (6,8%).

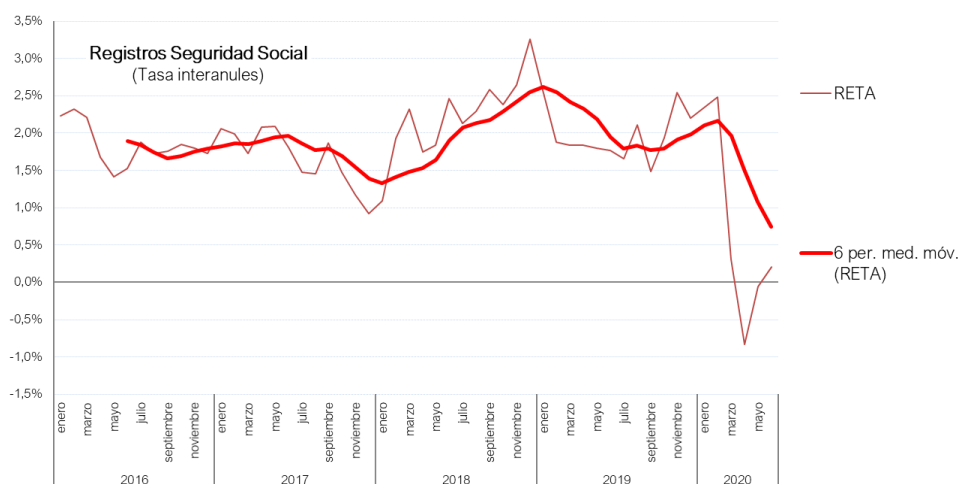


Fuente: INE. Encuesta de Población Activa.

2. RÉGIMEN ESPECIAL DE TRABAJADORES AUTÓNOMOS DE LA SEGURIDAD SOCIAL EN ANDALUCÍA.

La adversidad del clima empresarial se evidencia también en los datos que al respecto aporta la Seguridad Social, donde se puede apreciar tanto el impacto inicial de la crisis COVID19 y las consecuencias que tuvo la declaración del estado de alarma, como cierta recuperación con el proceso de desescalada o vuelta a una “nueva normalidad”.

Evolución del trabajo autónomo en Andalucía.

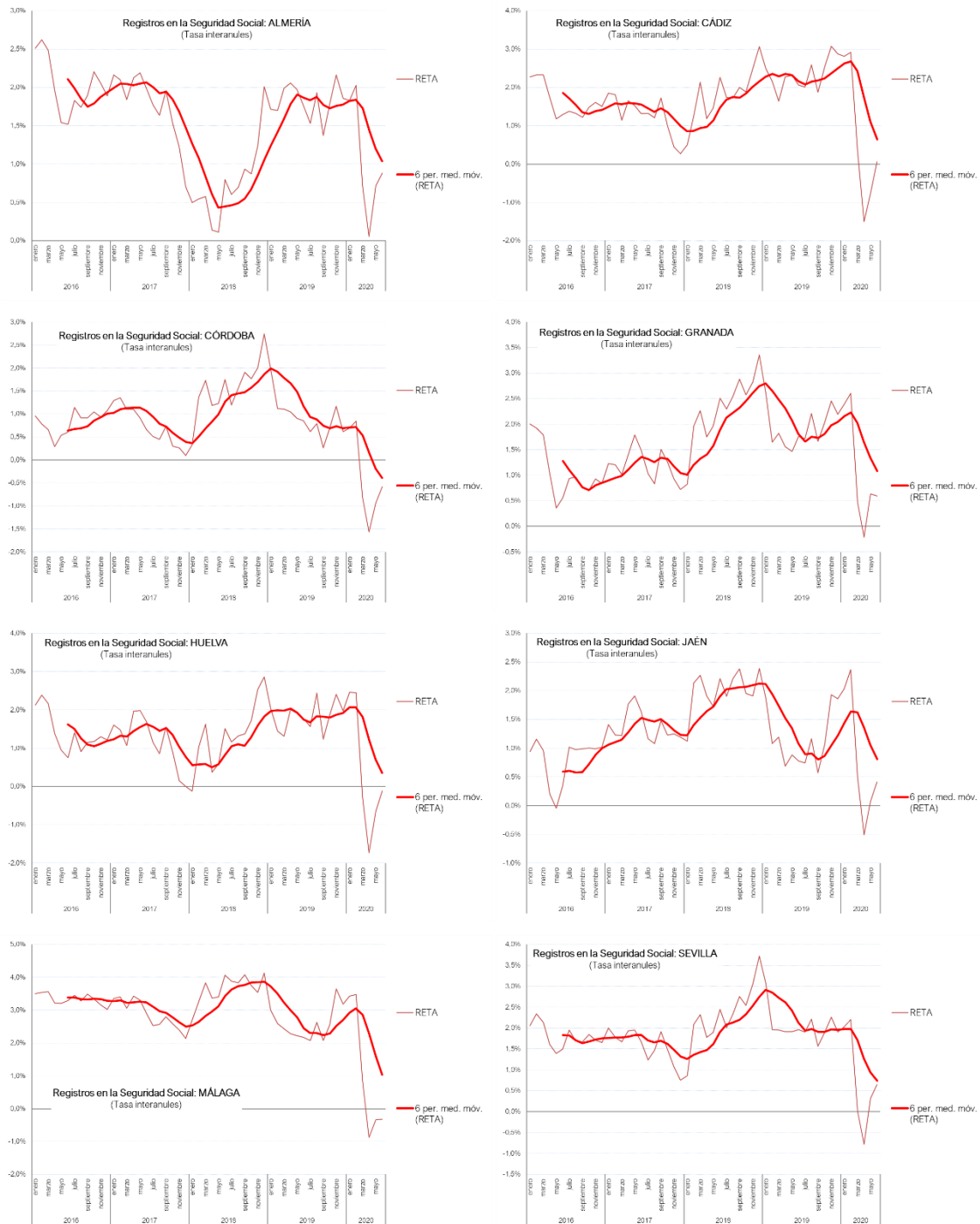


Fuente: Seguridad Social.

De este modo, las tendencias que se mantenían al comenzar 2020⁴, se vieron muy negativamente afectadas con la irrupción de la crisis sanitaria, que llevó a tasas negativas en la afiliación profesionales en el Régimen Especial de Trabajadores Autónomos (RETA), que, sobre todo a partir del mes de mayo, empezó una suave recuperación, aunque siguen aún muy por debajo de los registros que venían observándose hasta el mes de febrero. Un perfil replicado en todas las provincias andaluzas, y donde cabe destacar el caso de Almería, al ser la única provincia que se mantuvo en tasas positivas.

⁴ Cierta estabilidad en cuanto al avance de la afiliación en el RETA.

Evolución del trabajo autónomo: provincias de Andalucía.



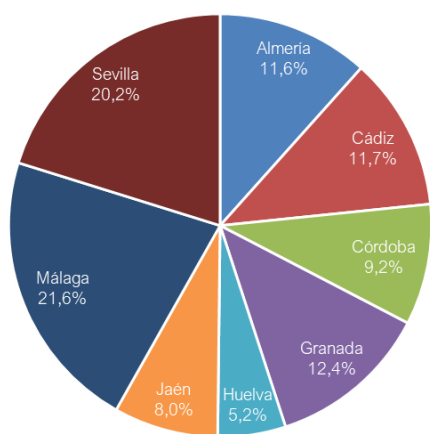
Fuente: Seguridad Social.

En el conjunto de Andalucía, los datos para el mes de junio de 2020 muestran un ligero crecimiento en el número de profesionales autónomos, que se cifra en un 0,2% (+1.100 personas) respecto a un año antes. Una tasa de variación que volvió a valores positivos tras los retrocesos registrados en los meses de abril (-0,8%) y de mayo (-0,1%); que fueron lo meses en los que se hicieron más evidentes los efectos negativos sobre el autoempleo derivados del confinamiento y la paralización generalizada de las actividades económicas (no esenciales) tras la declaración del estado de alarma.

De este modo, en junio eran 540.097 las personas autónomas afiliadas en el Régimen Especial de Trabajadores Autónomos de la Seguridad Social en Andalucía.

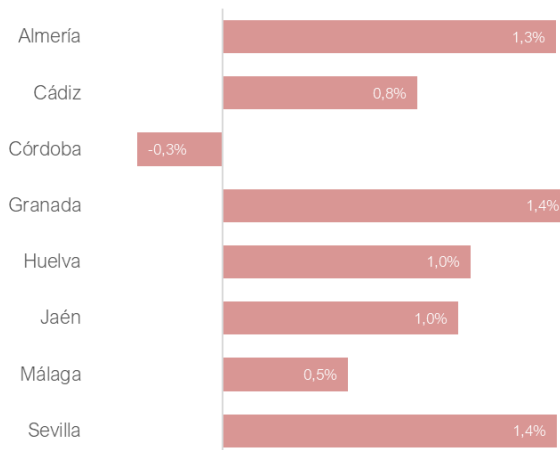
Del total, dos tercios (360.329 personas) tenían la consideración de “*personas físicas*” o trabajo autónomo propiamente dicho, al no tener relación de vinculación con sociedad mercantil, cooperativa, colegio profesional, ONG, ni ningún otro tipo de entidad similar. Y donde una de cada tres personas son mujeres, tres de cada cuatro operan en el sector de los servicios, cerca de dos de cada tres llevan más de tres años al frente de su actividad, mientras que algo más de una persona de cada cinco genera empleo asalariado directo a su cargo.

Trabajo autónomo propiamente dicho: perspectiva territorial

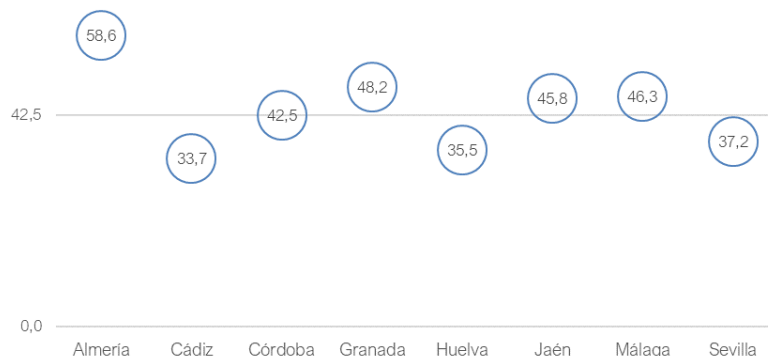


Trabajo autónomo propiamente dicho

Variación interanual JUNIO



Densidad del trabajo autónomo propiamente dicho
(personas por cada mil habitantes)



Fuentes: Seguridad Social e INE (cifras de población).

Este colectivo con trabajo autónomo propiamente dicho presenta una distribución provincial en parte acorde con el peso de la población, donde se observa el protagonismo de las provincias de Málaga y Sevilla, por encima de 20% del total, a las que siguen en un segundo tramo las provincias de Granada, Cádiz y Almería, por encima del 10% cada una de ellas; si bien, en términos de densidad demográfica (empleo autónomo propiamente dicho por cada mil habitantes⁵) destaca la zona oriental de Andalucía y, en especial, la provincia de Almería.

Este trabajo o empleo autónomo propiamente dicho aumentó en Andalucía un 0,9% (en unas 3.216 personas) en junio respecto al mismo mes del año anterior. Un crecimiento que se observa para todas las provincias andaluzas, con la única excepción de Córdoba, siendo más reseñable el avance en las provincias de Granada, Sevilla y Almería, a la que siguen las provincias de Huelva y Jaén, todas ellas por encima de la media andaluza.

⁵ La media regional se sitúa en 42,51 personas con trabajo autónomo propiamente dicho por cada mil habitantes.

3. CLIMA EMPRESARIAL EN ANDALUCÍA.

La coyuntura de crisis que ha originado la pandemia del coronavirus tiene claro reflejo en la opinión que se manifiesta en las encuestas periódicas que elabora el INE sobre el clima empresarial o de negocio⁶. Opinión empresarial afín a los pronósticos de las previsiones de verano que sobre la evolución de la economía en España se dieron a conocer desde organismos internacionales y principales servicios de estudio económico, las cuales empeoran respecto a las previsiones de primavera, y nos sitúan en una de las mayores crisis económicas globales de las últimas décadas, con gran impacto en Europa, y en especial, en nuestro país.

	Previsiones Otoño 2019		Previsiones Invierno 2020		Previsiones Primavera 2020		Previsiones Verano 2020	
	2019	2020	2019	2020	2020	2021	2020	2021
Para ESPAÑA								
Ministerio de Economía	2,1%	1,8%	2,0%	1,6%	-9,2%	6,8%	-9,2%	6,8%
Comisión Europea	1,9%	1,5%	2,0%	1,6%	-9,4%	7,0%	-10,9%	7,1%
FMI	2,2%	1,8%	2,0%	1,6%	-8,0%	4,3%	-12,8%	6,3%
BBVA	1,9%	1,6%	1,9%	1,6%	-8,0%	5,7%	-11,5%	7,0%
CEOE	2,0%	1,6%	1,9%	1,6%	-10,2%	5,9%	-10,2%	5,9%
Universidad Loyola	2,0%	1,6%	1,9%	1,6%	-9,8%	7,2%	-10,8%	6,9%
FUNCAS	1,9%	1,5%	1,9%	1,5%	-8,4%	6,0%	-9,8%	7,8%
Para ANDALUCÍA								
Secretaría General de Economía (JA)	2,3%	1,9%	ND	ND	-10,4%	ND	-10,4%	ND
Analistas Económicos de Andalucía	2,3%	1,9%	2,1%	1,7%	-8,4%	5,6%	-9,8%	7,1%
Universidad Loyola	2,1%	1,6%	2,1%	1,6%	-10,3%	7,6%	-10,5%	6,7%
BBVA	2,0%	1,6%	2,0%	1,6%	-8,3%	5,8%	-12,1%	7,3%

ND: No disponible.

De este modo, si bien ya desde finales de 2018 se insinuaba cierta moderación en la percepción de las expectativas a futuro⁷; la percepción empresarial en

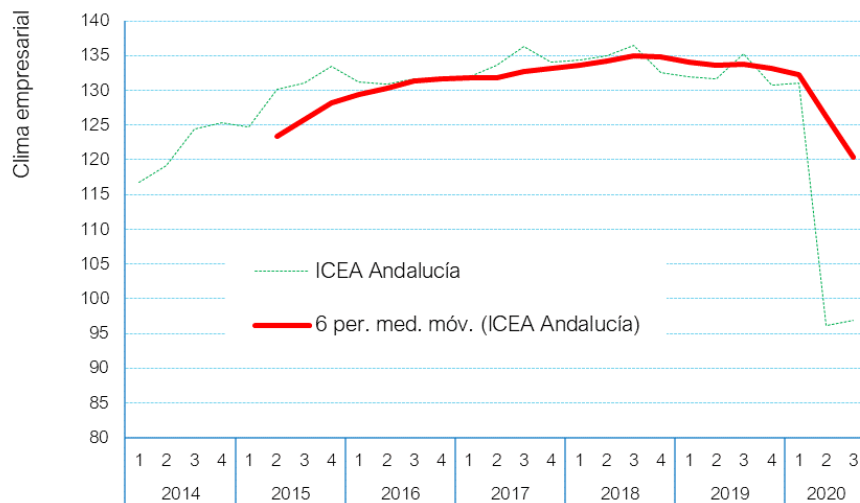
⁶ INE, Índice de Confianza Empresarial Armonizado. Último dato publicado referido a las expectativas sobre el tercer trimestre de 2020.

⁷ Las impresiones pesimistas sobre el trimestre entrante venían superando a las optimistas desde finales de 2019.

Andalucía (al igual que en el conjunto del país) cae de forma abrupta con la irrupción de la crisis sanitaria y la declaración del estado de alarma.

Percepción negativa que se mantiene a mediados de año, donde, no obstante, dentro de la adversidad y el pesimismo reinante son mejores (menos negativas) las expectativas sobre el trimestre entrante (tercer trimestre) que sobre el actual (segundo trimestre); lo que podría ser resultado de la finalización del periodo de confinamiento y vuelta progresiva a una “nueva normalidad”.

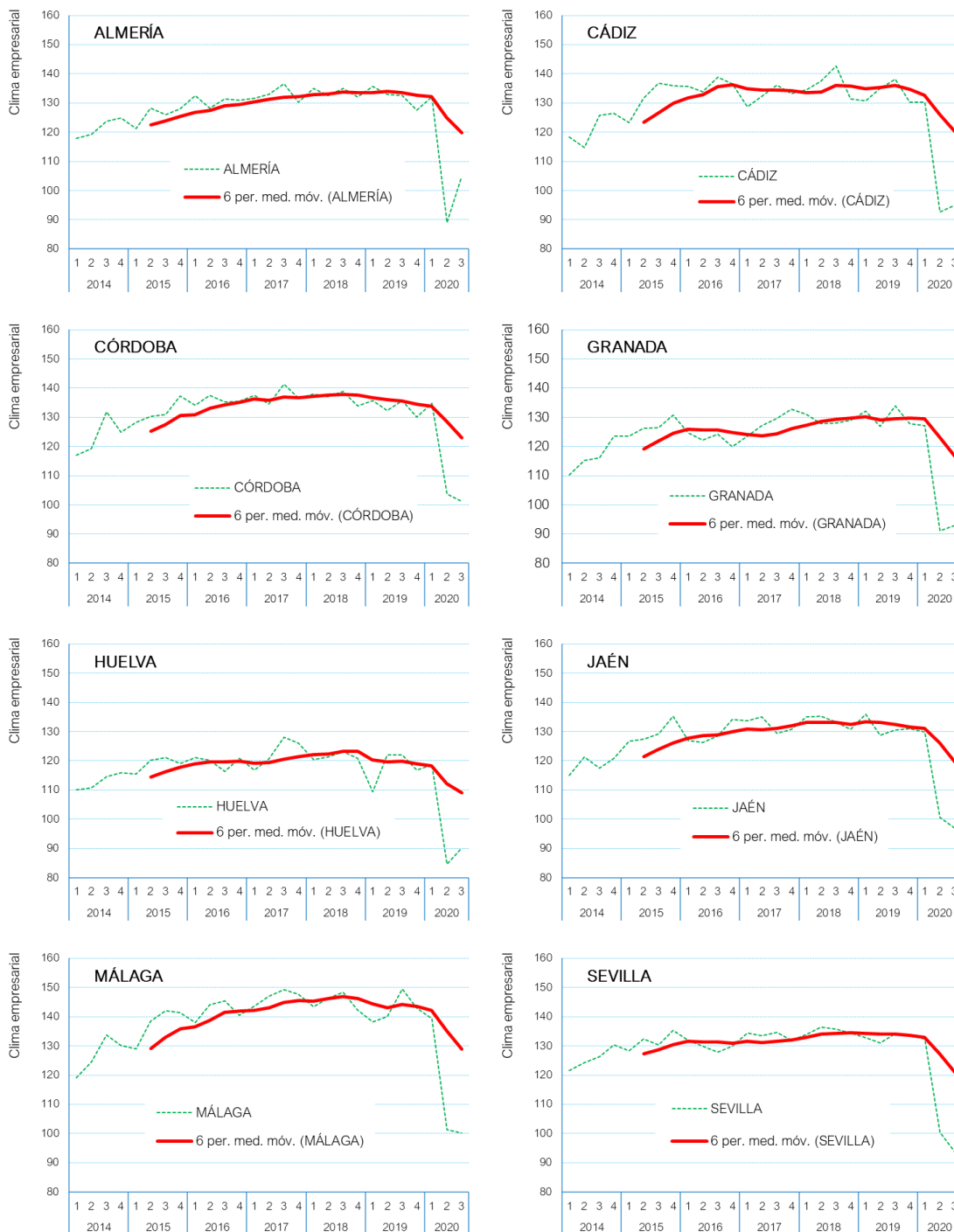
Clima empresarial en Andalucía.



Fuente: INE. Índice de Confianza Empresarial Armonizado.

Esta percepción es generalizada y se observa en todas las provincias andaluzas, si bien con algunos matices, que parece indicar cierta recuperación de las expectativas (que, no obstante, siguen siendo adversas) en provincias como Almería y en menor medida Huelva, Cádiz o Granada.

Clima empresarial. Provincias de Andalucía.



Fuente: INE. Índice de Confianza Empresarial Armonizado.

4. FUENTES CONSULTADAS.

- Analistas Económicos de Andalucía.
- BBVA Research.
- Comisión Europea.
- Confederación Española de Organizaciones Empresariales (CEOE).
- Consejería de Economía, Conocimiento, Empresas y Universidad, Junta de Andalucía.
- Fondo Monetario Internacional (FMI).
- Fundación de las Cajas de Ahorros (Funcas).
- Instituto de Estadística y Cartografía de Andalucía (IECA), Junta de Andalucía.
- Instituto Nacional de Estadística (INE), Gobierno de España.
- Ministerio de Economía y Empresa, Gobierno de España.
- Ministerio de Inclusión, Seguridad Social y Migraciones, Gobierno de España.
- Servicio de Estudios y Análisis Económico de la Universidad Loyola.



BOLETÍN TRIMESTRAL
**COYUNTURA DEL TRABAJO
AUTÓNOMO EN ANDALUCÍA**



Financiado por:

