



BOLETÍN TRIMESTRAL

COYUNTURA DEL TRABAJO AUTÓNOMO EN ANDALUCÍA

Noviembre 2020

Análisis de indicadores de avance sobre las dinámicas del trabajo realizado por cuenta propia en la Comunidad Autónoma de Andalucía.



Financiado por:





Noviembre, 2020
Confederación de Empresarios de Andalucía
C/ Arquímedes, 2- PCT Cartuja
41092 – Sevilla
Tfno. 95 44 88 900
Mail. - autonomos@cea.es
www.cea.es

Se autoriza la reproducción total o parcial de este documento, citando su procedencia.

Índice

1. RELACIÓN DE LA POBLACIÓN ANDALUZA CON LA ACTIVIDAD ECONÓMICA.
2. RÉGIMEN ESPECIAL DE TRABAJADORES AUTÓNOMOS DE LA SEGURIDAD SOCIAL EN ANDALUCÍA.
3. CLIMA EMPRESARIAL EN ANDALUCÍA.
4. FUENTES CONSULTADAS.

Al objeto de conocer la evolución reciente registrada por las iniciativas de las personas trabajadoras autónomas en la Comunidad Autónoma de Andalucía, se han analizado datos procedentes de las siguientes fuentes estadísticas, los cuales están disponibles hasta **septiembre o tercer trimestre de 2020**, y que permite observar el efecto de la crisis COVID19¹ sobre el empleo autónomo en sus primeros seis meses (primera ola):

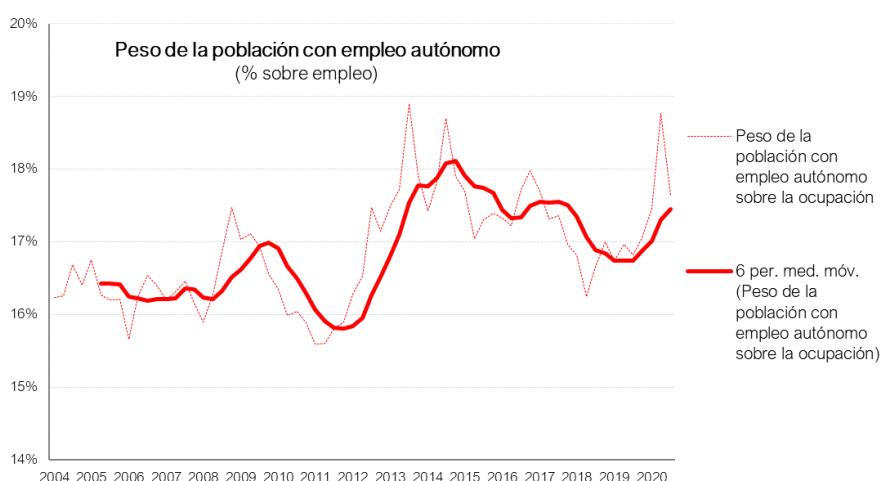
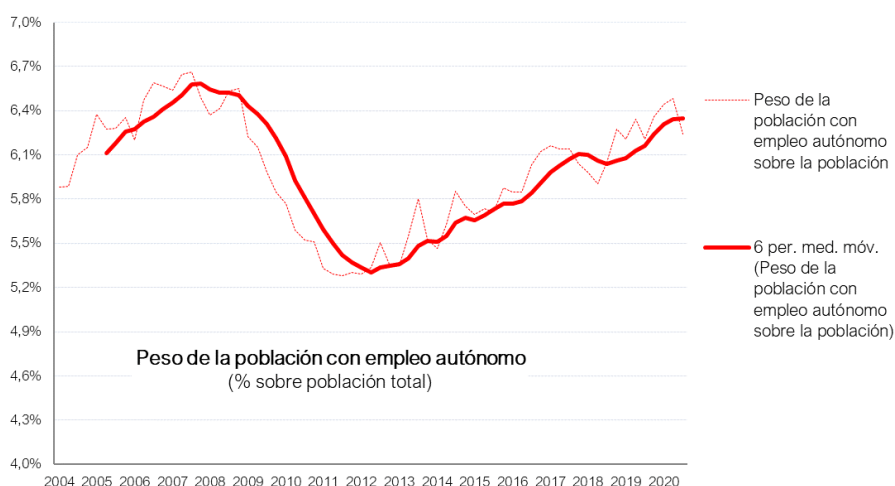
- Datos sobre la relación de la población andaluza con la actividad económica, que ofrece la Encuesta de Población Activa (EPA) que elabora trimestralmente el INE, correspondiendo los últimos datos disponibles al tercer trimestre de 2020.
- Sobre iniciativas empresariales, con datos procedente de los registros mensuales en las oficinas de la Seguridad Social referidos a la afiliación en el Régimen Especial de Trabajadores Autónomos (RETA). Los últimos datos analizados se refieren al mes de septiembre de 2020.
- Sobre la percepción empresarial del clima de negocio, a partir de los datos que ofrece el Índice de Confianza Empresarial Armonizado (ICEA), que trimestralmente elabora el INE, y cuyos últimos datos hacen referencia a las expectativas sobre el cuarto trimestre de 2020.

¹ Según las estimaciones de la Contabilidad Trimestral Regional de Andalucía, que elabora el Instituto de Estadística y Cartografía de Andalucía (IECA), la crisis sanitaria ha provocado una contracción del 10,9% del PIB regional en el acumulado de los primeros nueve meses del ejercicio 2020.

1. RELACIÓN DE LA POBLACIÓN ANDALUZA CON LA ACTIVIDAD ECONÓMICA.

Para analizar la relación con la actividad económica de los 8,4 millones de personas residentes en Andalucía se utilizan los datos que ofrece la Encuesta de Población Activa (EPA) del INE, cuya última edición se refiere al tercer trimestre de 2020; según los cuales se estima en un 6,24% el peso de la población andaluza que trabajaba por cuenta propia.

Población con empleo autónomo en Andalucía.



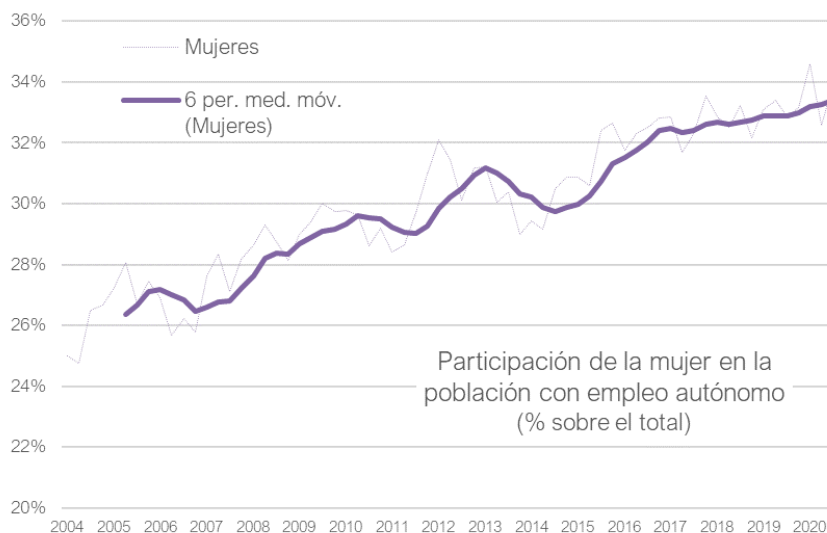
Fuente: INE. Encuesta de Población Activa

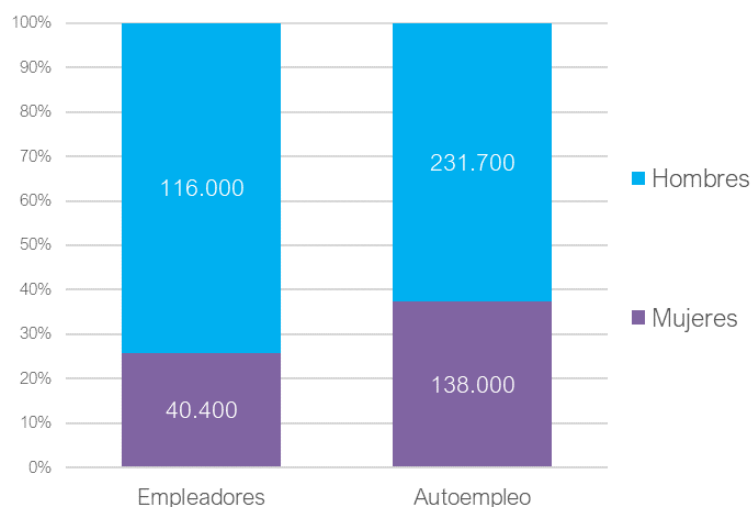
Este segmento de la población andaluza viene creciendo en los últimos ejercicios de forma ininterrumpida, y en 2020 se sitúa en niveles próximos a los registrados en Andalucía con anterioridad a la crisis de 2008, tras haber ganado más de un punto porcentual desde 2012

Sin perjuicio de ello, en este tercer trimestre de 2020 se ha producido una ligera caída de la participación que la población con empleo autónomo tiene en el conjunto de la población andaluza, y ha retrocedido aproximadamente tres décimas de punto respecto al trimestre anterior.

En concreto, a finales del tercer trimestre de 2020, el número de personas con un empleo autónomo en Andalucía se situó en 526.100 personas, donde las mujeres suponen en torno a un tercio del total (33,9% en el tercer trimestre de 2020).

Participación de las mujeres en el empleo autónomo en Andalucía.





Fuente: INE. Encuesta de Población Activa

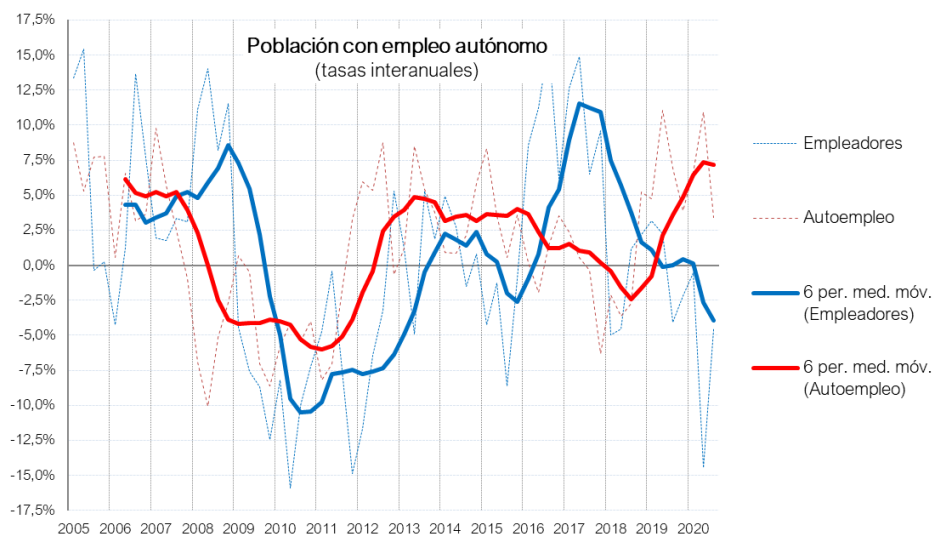
Esta participación femenina ha aumentado en Andalucía de forma paulatina en los últimos años y, actualmente, varía entre el 25,8% que representan las mujeres entre los empleadores (tienen trabajadores asalariados) y el 37,3% que alcanzan entre las personas en situación de autoempleo sin asalariados.

Por otra parte, en Andalucía, tres de cada diez de las personas que tienen un empleo autónomo² generaban al menos un empleo asalariado directo (clasificados como empleadores), obteniéndose con ello, además, una ratio media de doce empleos asalariados privados por cada empleador.

Retomando los datos para ambos sexos, en el tercer trimestre del año, en relación con los registros de un año antes, a pesar de la coyuntura de crisis, las tasas de crecimiento de la población con empleo autónomo siguen siendo positivas en Andalucía, si bien, el comportamiento a la baja del tercer trimestre ha ahondado la moderación del ritmo de avance, que ya se percibía en trimestres anteriores.

² En concreto un 29,7%; porcentaje que se sitúa en el 33,4% entre los hombres y el 22,6% entre las mujeres. Este segmento de la población empresarial vuelve a recuperarse en el tercer trimestre, tras el sensible retroceso observado en el trimestre anterior.

Población con empleo autónomo en Andalucía.



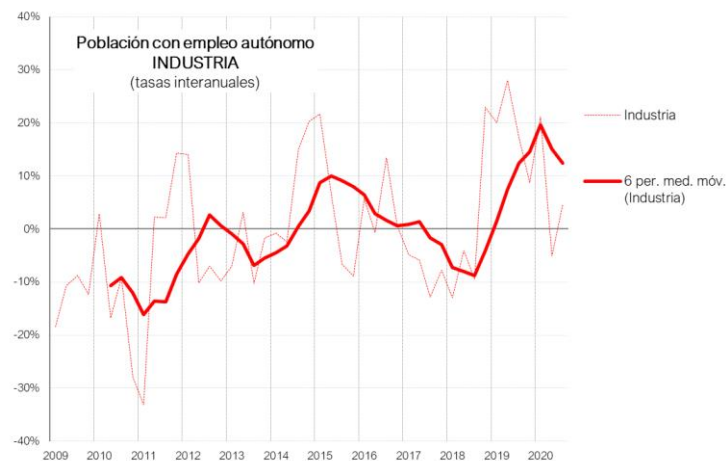
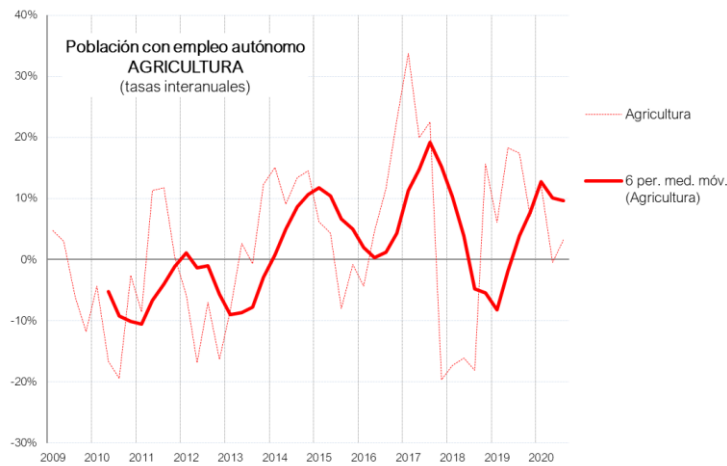
Fuente: INE. Encuesta de Población Activa.

Una ralentización que se debe sobre todo a la caída experimentada en el segmento de empleadores, a la que ahora se ha unido la moderación del ritmo de avance del autoempleo. Así, en cómputo anual (media de los últimos cuatro trimestres) en la comunidad autónoma el ritmo de crecimiento del número de

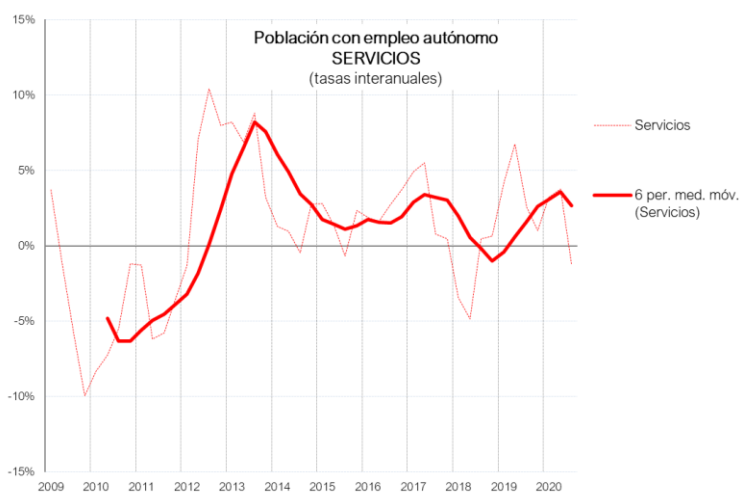
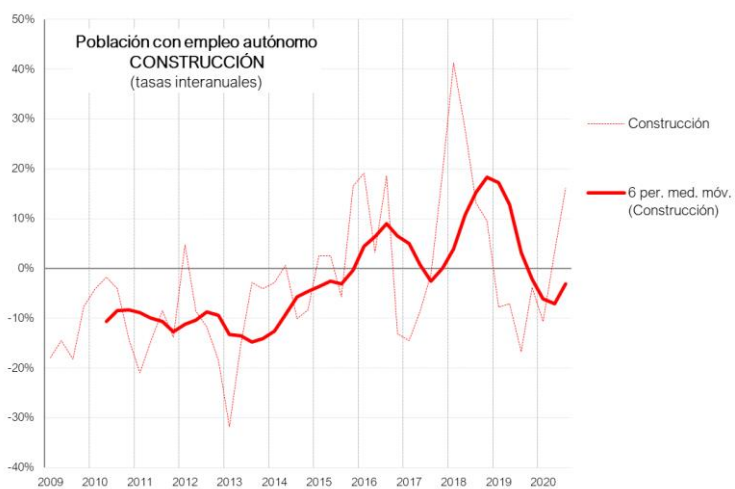
personas con un empleo por cuenta propia baja desde el 4,9% que se registraba hace un año, hasta un ritmo actual del 2,4%; mientras que, si solo se considera el último dato trimestral, el ritmo cae desde el 3,2% al 0,9%.

Un comportamiento que presenta perfiles diferentes desde la óptica sectorial³, donde, desde la pasada primavera, se observa un cambio en las tendencias que registraban los distintos sectores, siendo llamativa la notable reactivación de las iniciativas empresariales de la población andaluza dentro del sector de la construcción y en un contexto generalizado de mayor moderación.

Población con empleo autónomo en Andalucía: sectores productivos.



³ El sector de los servicios condiciona la tendencia general, pues supone cerca de tres de cada cuatro (72,8%), muy por encima de los sectores primario (11,8%), de la construcción (8,4%) e industrial (7,0%).

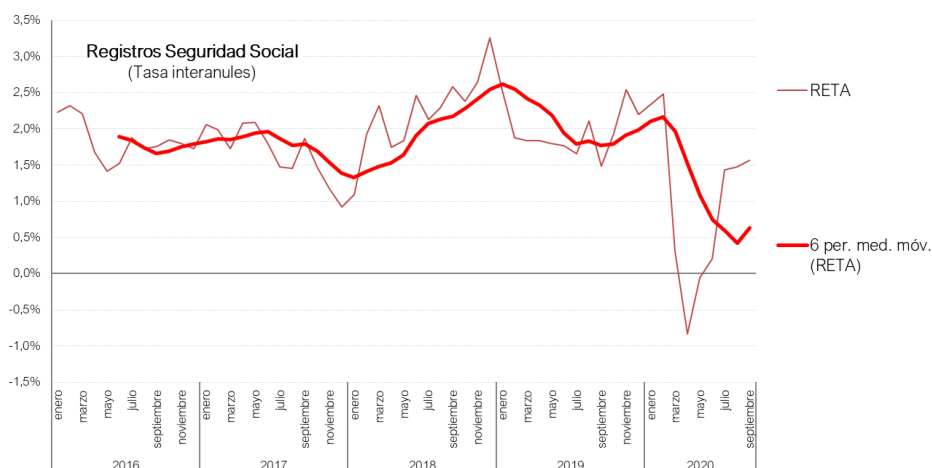


Fuente: INE. Encuesta de Población Activa.

2. RÉGIMEN ESPECIAL DE TRABAJADORES AUTÓNOMOS DE LA SEGURIDAD SOCIAL EN ANDALUCÍA.

La evolución del clima empresarial se evidencia también en los datos que al respecto aporta la Seguridad Social, donde se observa el fuerte impacto inicial originado por la crisis COVID19 y las consecuencias que para el ejercicio de las actividades tuvo la declaración del estado de alarma, prolongado durante tres meses, así como el proceso de recuperación iniciado con la desescalada o vuelta a la “nueva normalidad”.

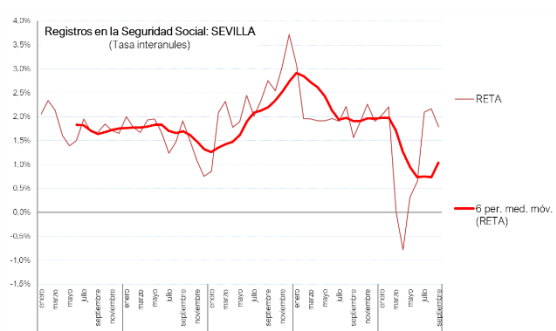
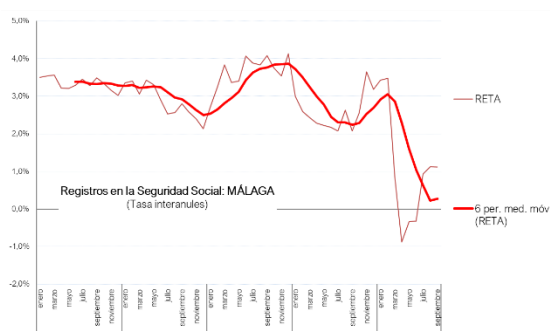
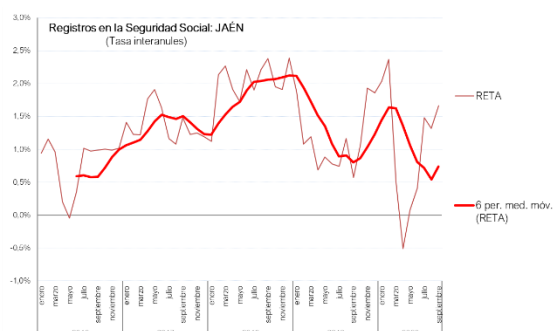
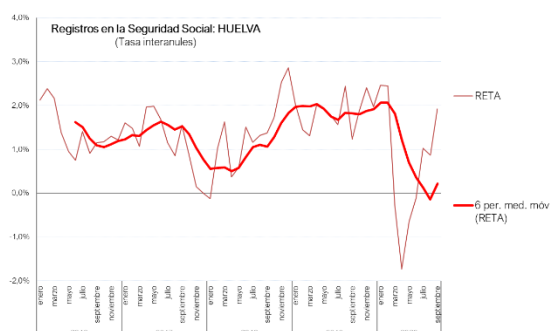
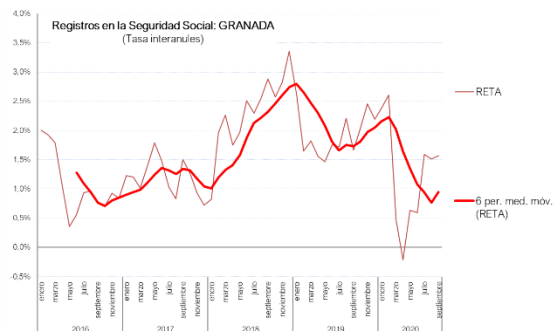
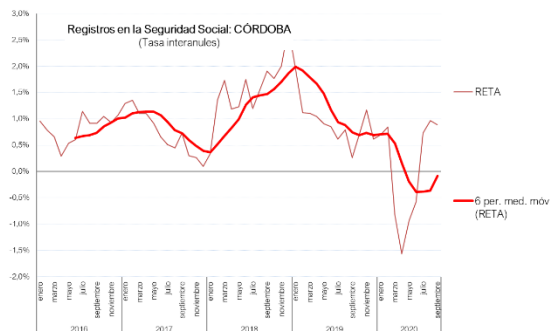
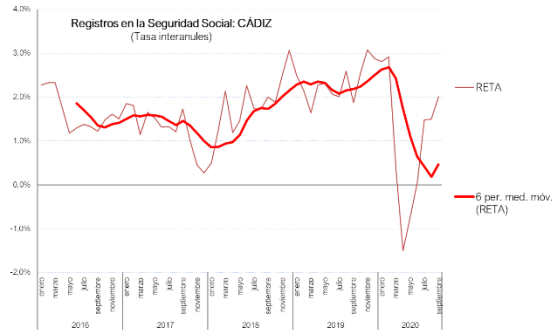
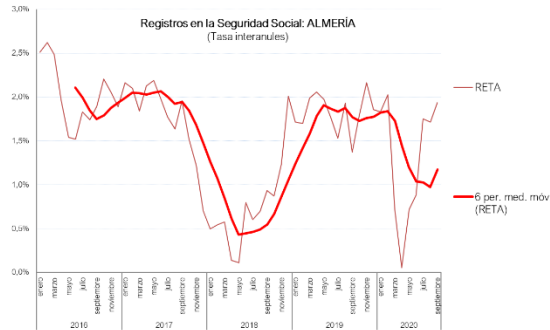
Evolución del trabajo autónomo en Andalucía.



Fuente: Seguridad Social.

De este modo, la irrupción de la crisis sanitaria llevó a tasas negativas los registros de la afiliación de autónomos, aunque de forma puntual en las semanas iniciales de la primavera. Una caída que fue rápida y abrupta, y estuvo concentrada en la segunda mitad de marzo y el mes de abril, para, a partir de mayo, iniciar un proceso de recuperación que volvió a situarse de forma rápida en registros positivos, aunque se mantiene por debajo de los registros (ritmos) observados antes de la crisis. Un perfil replicado, aunque con diferente intensidad, en todas las provincias andaluzas

Evolución del trabajo autónomo: provincias de Andalucía.



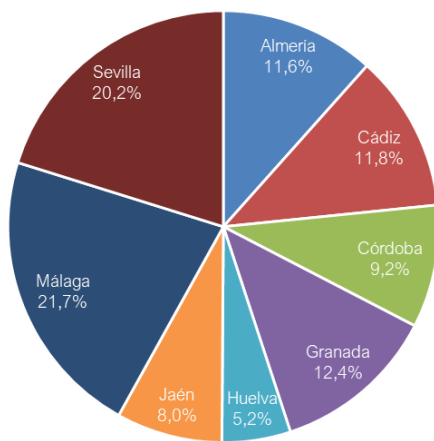
Fuente: Seguridad Social.

En el conjunto de Andalucía, los datos para septiembre de 2020 muestran un crecimiento del 1,4% (+7.270 personas), respecto a un año antes, en el número de profesionales autónomos afiliados en Andalucía. Una tasa de variación interanual que se mantiene en valores positivos desde el mes de junio, tras los retrocesos registrados en los meses de abril (-0,8%) y mayo (-0,1%).

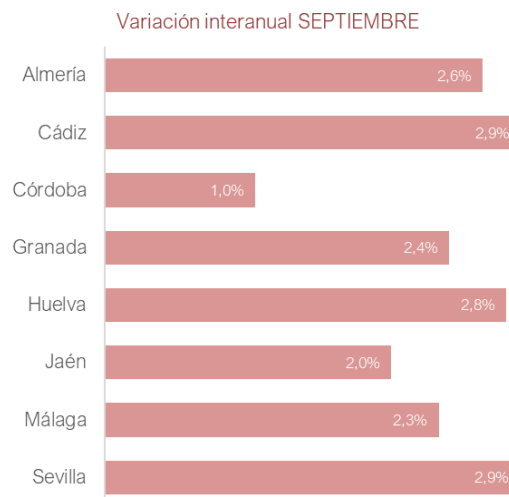
De este modo, en septiembre eran 544.451 las personas autónomas afiliadas en el Régimen Especial de Trabajadores Autónomos de la Seguridad Social en Andalucía

Del total, dos tercios (362.575 personas) tenían la consideración de “*personas físicas*” o trabajo autónomo propiamente dicho, al no tener relación de vinculación con sociedad mercantil, cooperativa, colegio profesional, ONG, ni ningún otro tipo de entidad similar. Y donde una de cada tres personas son mujeres, tres de cada cuatro operan en el sector de los servicios, cerca de dos de cada tres llevan más de tres años al frente de su actividad, mientras que algo más de una persona de cada cinco genera empleo asalariado directo a su cargo.

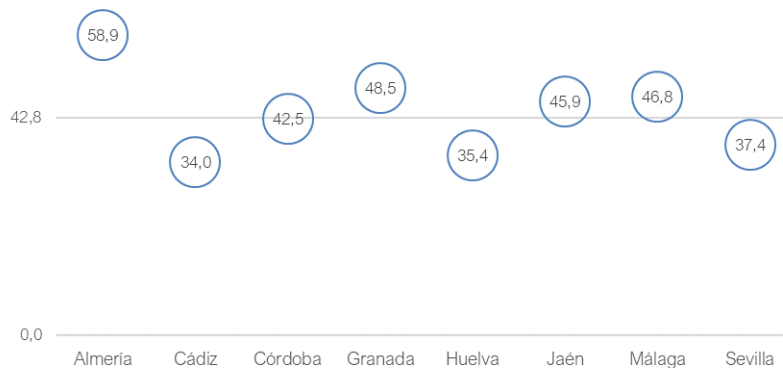
Trabajo autónomo propiamente dicho: perspectiva territorial



Trabajo autónomo propiamente dicho



Densidad del trabajo autónomo propiamente dicho
(personas por cada mil habitantes)



Fuentes: Seguridad Social e INE (cifras de población).

Este colectivo con trabajo autónomo propiamente dicho presenta una distribución provincial en parte acorde con el peso de la población, donde se observa el protagonismo de las provincias de Málaga y Sevilla, por encima de 20% del total, a las que siguen en un segundo tramo las provincias de Granada, Cádiz y Almería, por encima del 10% cada una de ellas; si bien, en términos de densidad demográfica (empleo autónomo propiamente dicho por cada mil habitantes⁴) destaca la zona oriental de Andalucía y, en especial, la provincia de Almería.

Este trabajo o empleo autónomo propiamente dicho aumentó en Andalucía un 2,4% (en 8.578 personas) en septiembre respecto al mismo mes del año anterior. Un crecimiento que ya se observa para todas las provincias andaluzas, siendo algo más intenso en las provincias de Cádiz, Sevilla, Huelva y Almería.

⁴ La media regional se sitúa en 42,77 personas con trabajo autónomo propiamente dicho por cada mil habitantes.

3. CLIMA EMPRESARIAL EN ANDALUCÍA.

La coyuntura de crisis que ha originado la pandemia del coronavirus tiene claro reflejo en la opinión que se manifiesta en las encuestas periódicas que elabora el INE sobre el clima empresarial o de negocio⁵.

Una percepción que es afín a los pronósticos con las previsiones de otoño sobre la evolución macroeconómica en España y Andalucía, dados a conocer por diferentes servicios de estudio, los cuales empeoran respecto a las previsiones de verano y primavera, esto es, señalan una caída más abrupta y una recuperación más lenta que lo estimado meses atrás, lo que nos sitúa ante una de las mayores crisis económicas globales de las últimas décadas. Una crisis excepcional y de gran impacto en Europa, y en especial, en nuestro país, donde la incertidumbre y el desconcierto por la falta de referencias limita el comportamiento de los agentes económicos.

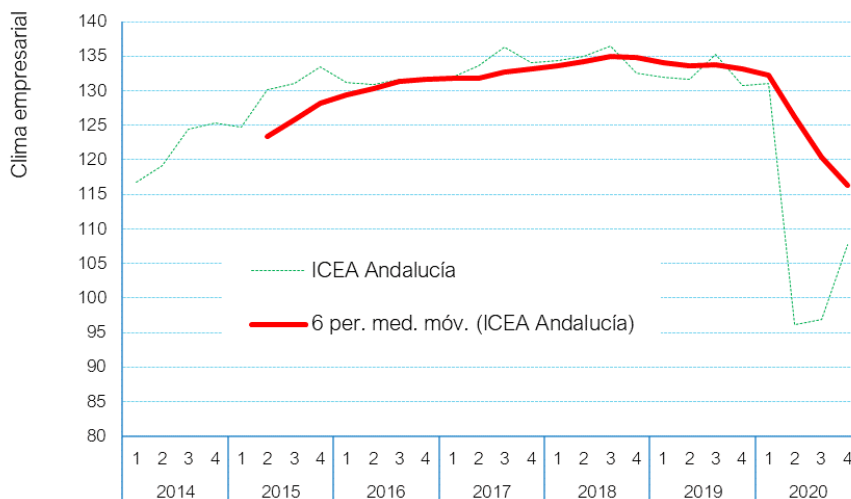
	Previsiones Otoño 2019		Previsiones Invierno 2020		Previsiones Primavera 2020		Previsiones Verano 2020		Previsiones Otoño 2020	
	2019	2020	2019	2020	2020	2021	2020	2021	2020	2021
Para ESPAÑA										
Ministerio de Economía	2,1%	1,8%	2,0%	1,6%	-9,2%	6,8%	-9,2%	6,8%	-11,2%	7,2%
Comisión Europea	1,9%	1,5%	2,0%	1,6%	-9,4%	7,0%	-10,9%	7,1%	-12,4%	5,4%
FMI	2,2%	1,8%	2,0%	1,6%	-8,0%	4,3%	-12,8%	6,3%	-12,8%	7,2%
BBVA	1,9%	1,6%	1,9%	1,6%	-8,0%	5,7%	-11,5%	7,0%	-11,5%	6,0%
CEOE	2,0%	1,6%	1,9%	1,6%	-10,2%	5,9%	-10,2%	5,9%	-11,5%	7,0%
Universidad Loyola	2,0%	1,6%	1,9%	1,6%	-9,8%	7,2%	-10,8%	6,9%	-11,6%	6,9%
FUNCAS	1,9%	1,5%	1,9%	1,5%	-8,4%	6,0%	-9,8%	7,8%	-12,0%	6,7%
Para ANDALUCÍA										
Secretaría General de Economía (JA)	2,3%	1,9%	ND	ND	-10,4%	ND	-10,4%	ND	-11,4%	7,0%
Analistas Económicos de Andalucía	2,3%	1,9%	2,1%	1,7%	-8,4%	5,6%	-9,8%	7,1%	-11,7%	6,7%
Universidad Loyola	2,1%	1,6%	2,1%	1,6%	-10,3%	7,6%	-10,5%	6,7%	-11,2%	6,7%
BBVA	2,0%	1,6%	2,0%	1,6%	-8,3%	5,8%	-12,1%	7,3%	-11,8%	6,1%

ND: No disponible.

⁵ INE, Índice de Confianza Empresarial Armonizado. Último dato publicado referido a las expectativas sobre el cuarto trimestre de 2020.

De este modo, si bien ya desde finales de 2018 se insinuaba cierta moderación en la percepción de las expectativas a futuro⁶; la percepción empresarial en Andalucía (al igual que en el conjunto del país) cae de forma abrupta con la irrupción de la crisis COVID19 y la declaración del estado de alarma. Esta percepción negativa se mantiene para el tercer trimestre, pero donde, dentro de la adversidad y el pesimismo predominante, las expectativas mejoraron (eran menos negativas) sobre el trimestre en curso (tercer trimestre) y también, aunque en menor grado sobre el trimestre entrante (cuarto trimestre), lo cual podría ser resultado de la vuelta progresiva a una “nueva normalidad”, que estaba siendo menos efectiva de lo que en un principio se esperaba cuando en mayo era presentado el plan de desescalada.

Clima empresarial en Andalucía.

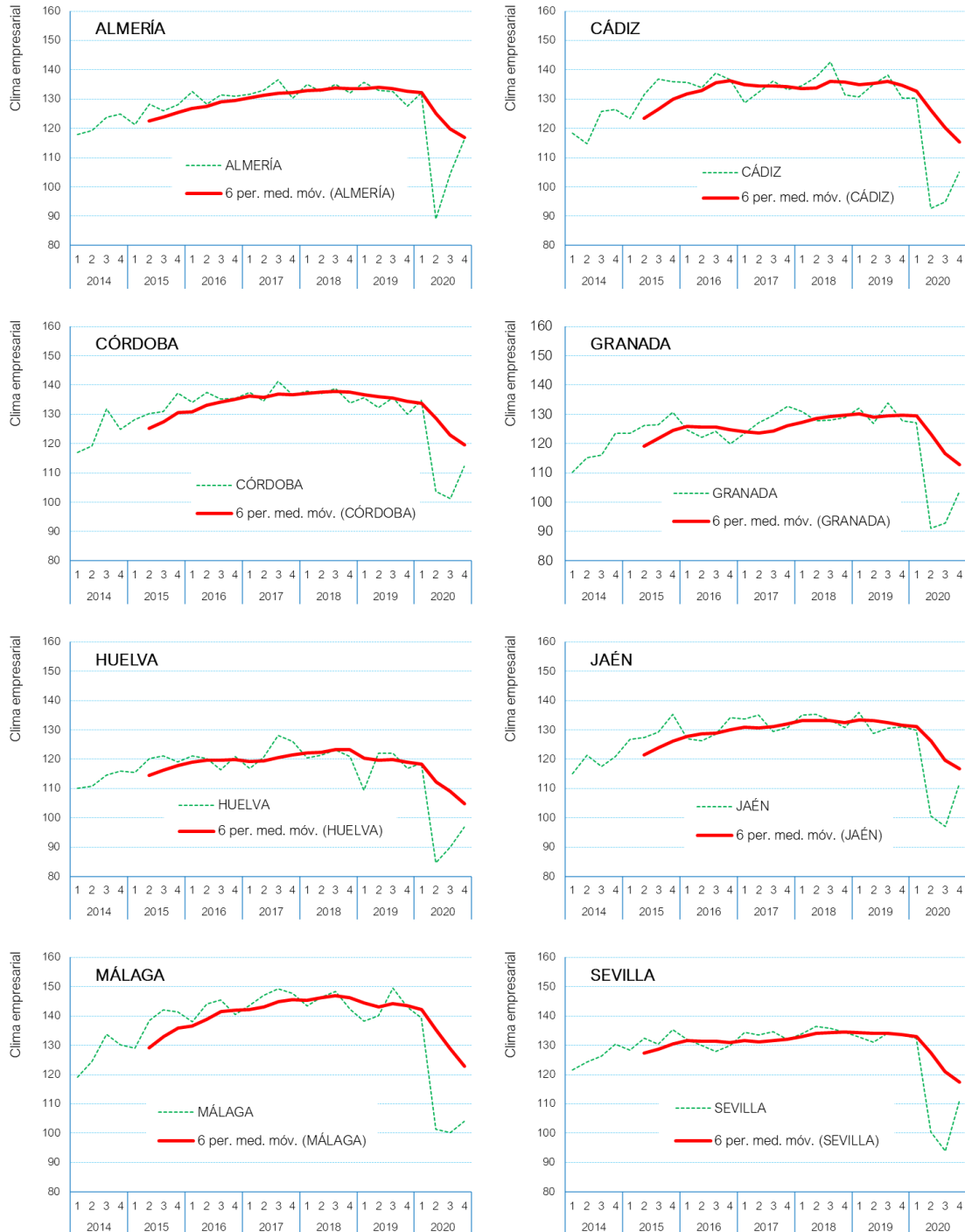


Fuente: INE. Índice de Confianza Empresarial Armonizado.

Por otro lado, esta percepción es bastante uniforme en todas las provincias andaluzas; si bien con algunos matices, que señalan una recuperación más lenta en la provincia de Málaga.

⁶ Las impresiones pesimistas sobre el trimestre entrante venían superando a las optimistas desde finales de 2019.

Clima empresarial. Provincias de Andalucía.



Fuente: INE. Índice de Confianza Empresarial Armonizado.

4. FUENTES CONSULTADAS.

- Analistas Económicos de Andalucía.
- BBVA Research.
- Comisión Europea.
- Confederación Española de Organizaciones Empresariales (CEOE).
- Consejería de Economía, Conocimiento, Empresas y Universidad, Junta de Andalucía.
- Fondo Monetario Internacional (FMI).
- Fundación de las Cajas de Ahorros (Funcas).
- Instituto de Estadística y Cartografía de Andalucía (IECA), Junta de Andalucía.
- Instituto Nacional de Estadística (INE), Gobierno de España.
- Ministerio de Economía y Empresa, Gobierno de España.
- Ministerio de Inclusión, Seguridad Social y Migraciones, Gobierno de España.
- Servicio de Estudios y Análisis Económico de la Universidad Loyola.



BOLETÍN TRIMESTRAL
**COYUNTURA DEL TRABAJO
AUTÓNOMO EN ANDALUCÍA**



Financiado por:

