

# BOLETÍN SOCIOLABORAL

Informe sobre las principales variables del mercado laboral y siniestralidad laboral correspondientes al 4º trimestre de 2020



**CEA**  
Confederación de  
Empresarios de Andalucía

Financiado por:



**Junta de Andalucía**  
Consejería de Empleo, Formación  
y Trabajo Autónomo



Diciembre, 2020  
Confederación de Empresarios de Andalucía  
C/ Arquímedes, 2- PCT Cartuja  
41092 – Sevilla  
Tfno. 95 44 88 900  
Mail.- [autonomos@cea.es](mailto:autonomos@cea.es)  
[www.cea.es](http://www.cea.es)

Se autoriza la reproducción total o parcial de este documento, citando su procedencia.

# ÍNDICE

- ✓ **Resumen Ejecutivo.**
  
- ✓ **Mercado laboral. Datos EPA.**
  - Trabajadores por cuenta propia
  - Empleadores
  - Empresario sin asalariado
  - Miembro de una cooperativa en Andalucía
  - Ayuda en la empresa o negocio familiar
  
- ✓ **Seguridad Social.**
  
- ✓ **Siniestralidad Laboral.**

## **INFORME SOCIOLABORAL AUTONOMOS**

### **RESUMEN EJECUTIVO.**

#### **I.-EPA.**

Los trabajadores por cuenta propia suman en el cuarto trimestre del año un total de 549.300. En los últimos cinco años comprobamos como se han incrementado los trabajadores por cuenta propia en un 4,5%.

El 33,35% de los trabajadores por cuenta propia son mujeres. En los últimos cinco años las mujeres han crecido en un 3,97%, mientras que en los hombres la cifra de crecimiento es del 4,89%.

#### **II.-AFILIACION SEGURIDAD SOCIAL AUTONOMOS.**

La media de autónomos afiliados a la Seguridad Social a finales del mes de diciembre es de 548.384 personas, cifra similar a la del pasado año con 9.060 afiliados más respecto a 2019.

#### **III.-EVOLUCION DE LA SINIESTRALIDAD LABORAL. TRABAJADORES POR CUENTA PROPIA. CUARTO TRIMESTRE 2020.**

Finalizado el año, se han registrado unas cifras de siniestralidad laboral en los trabajadores por cuenta propia menores respecto al pasado año. La paralización de casi toda actividad en determinados meses del año ha hecho posible una importante disminución de la siniestralidad respecto a años anteriores.

Las cifras reflejan un descenso general respecto al pasado año en un 12,13%, con 748 accidentes menos. Importante es el descenso en los accidentes mortales, aunque hay que lamentar 7 fallecimientos. El pasado año se habían producido 12 fallecimientos.

## INFORME SOCIOLABORAL AUTONOMOS

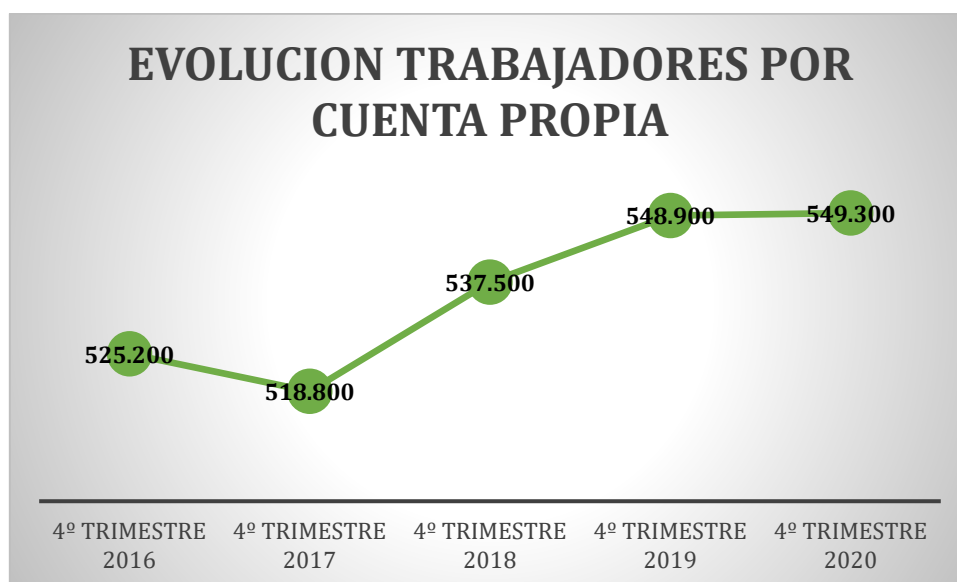
### I-DATOS EPA. ENCUESTA DE POBLACION ACTIVA. CUARTO TRIMESTRE 2020

Fuente: Instituto Nacional de Estadística.

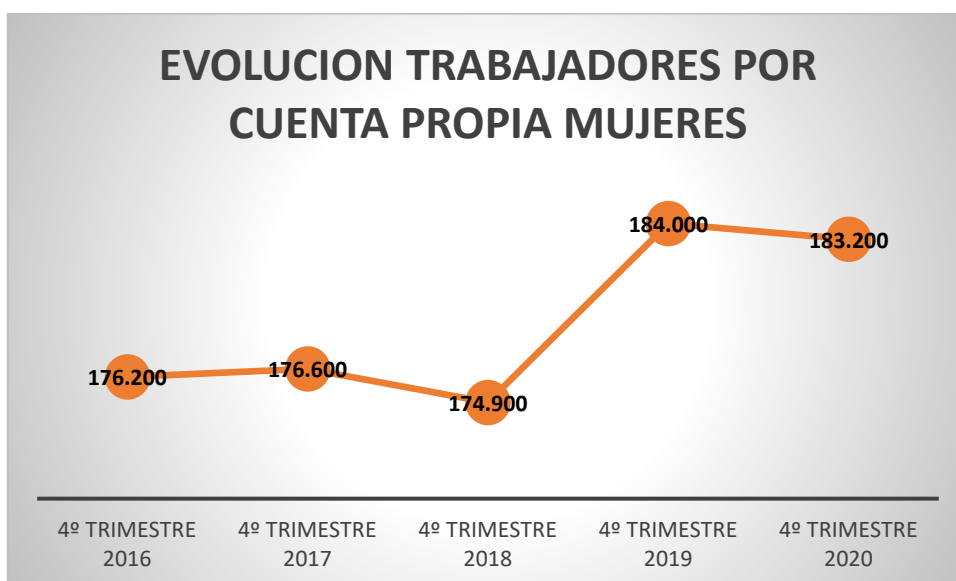
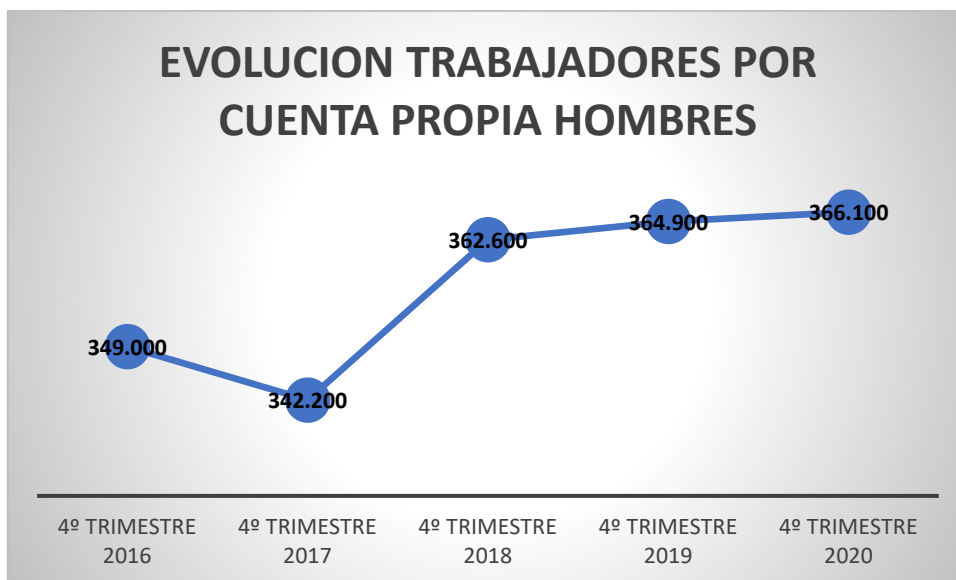
#### Evolución Trabajadores por cuenta propia en Andalucía

	4º TRIMESTRE 2016	4º TRIMESTRE 2017	4º TRIMESTRE 2018	4º TRIMESTRE 2019	4º TRIMESTRE 2020
HOMBRES	349.000	342.200	362.600	364.900	366.100
MUJERES	176.200	176.600	174.900	184.000	183.200
TOTAL	525.200	518.800	537.500	548.900	549.300

Los trabajadores por cuenta propia suman en el cuarto trimestre del año un total de 549.300. En los últimos cinco años comprobamos como se han incrementado los trabajadores por cuenta propia en un 4,5%.



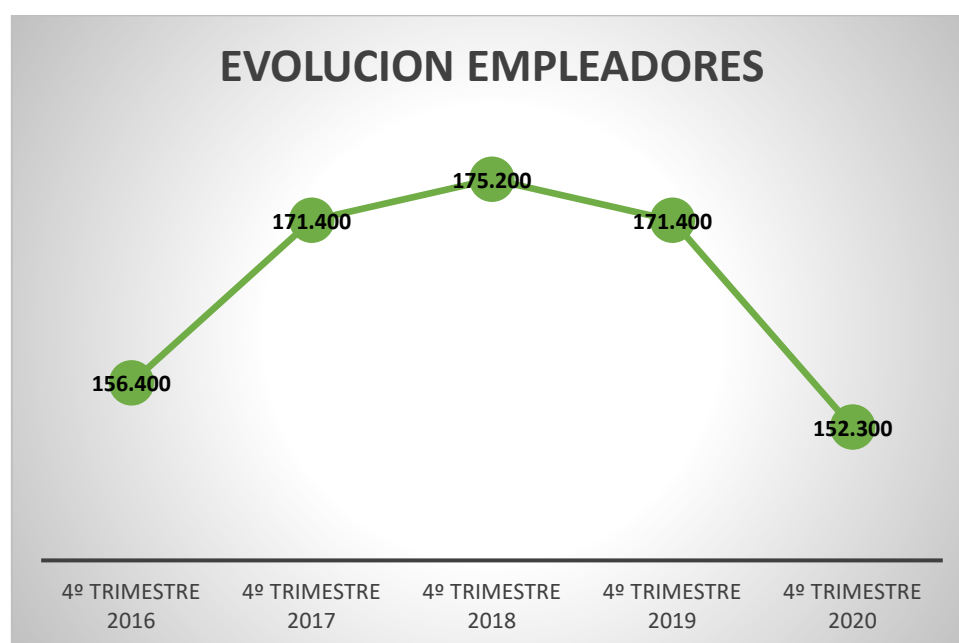
El 33,35% de los trabajadores por cuenta propia son mujeres. En los últimos cinco años las mujeres han crecido en un 3,97%, mientras que en los hombres la cifra de crecimiento es del 4,89%. Los siguientes gráficos muestran esta evolución.



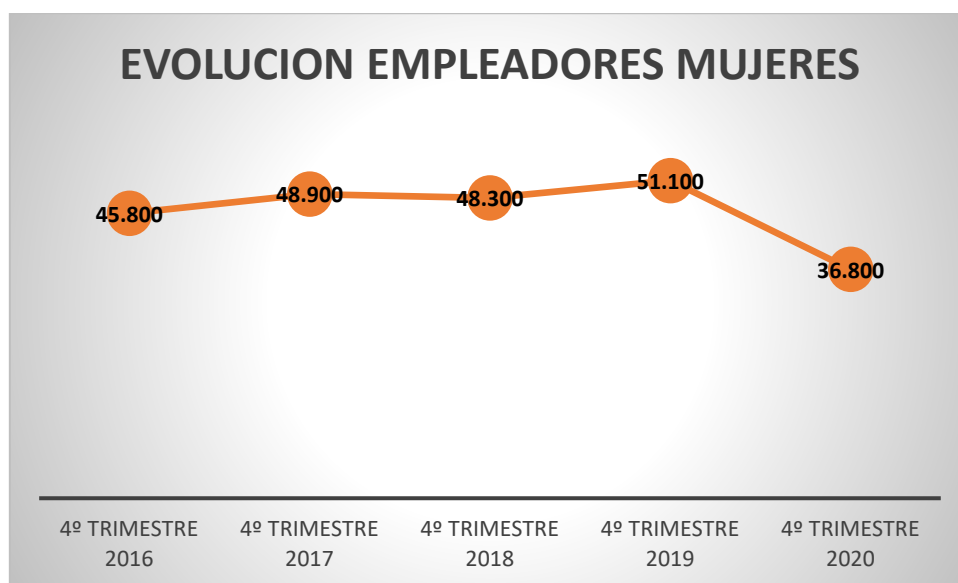
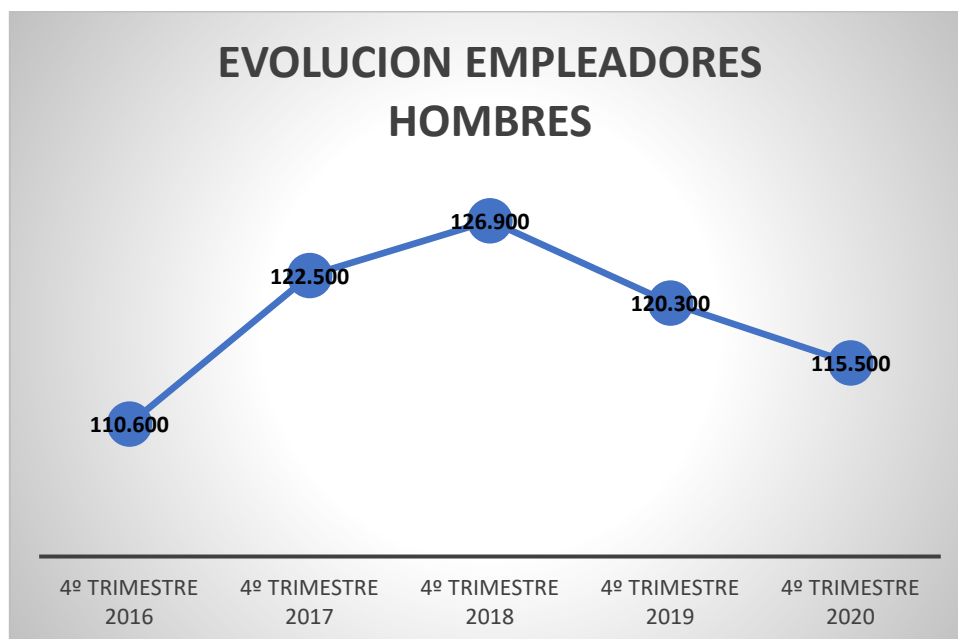
### Evolución Empleadores en Andalucía

	4º TRIMESTRE 2016	4º TRIMESTRE 2017	4º TRIMESTRE 2018	4º TRIMESTRE 2019	4º TRIMESTRE 2020
HOMBRES	110.600	122.500	126.900	120.300	115.500
MUJERES	45.800	48.900	48.300	51.100	36.800
TOTAL	156.400	171.400	175.200	171.400	152.300

Los Empleadores, con 152.300 personas en el cuarto trimestre de 2020, han disminuido en un 2,62% en cinco años, un 11,14% en el último año, notándose sin lugar a dudas los efectos del COVID-19.



El 24,16% de los empleadores son mujeres. Destaca el descenso en el último año de las mujeres empleadoras en un 19,65%, frente al 4,4% de aumento de los hombres empleadores.

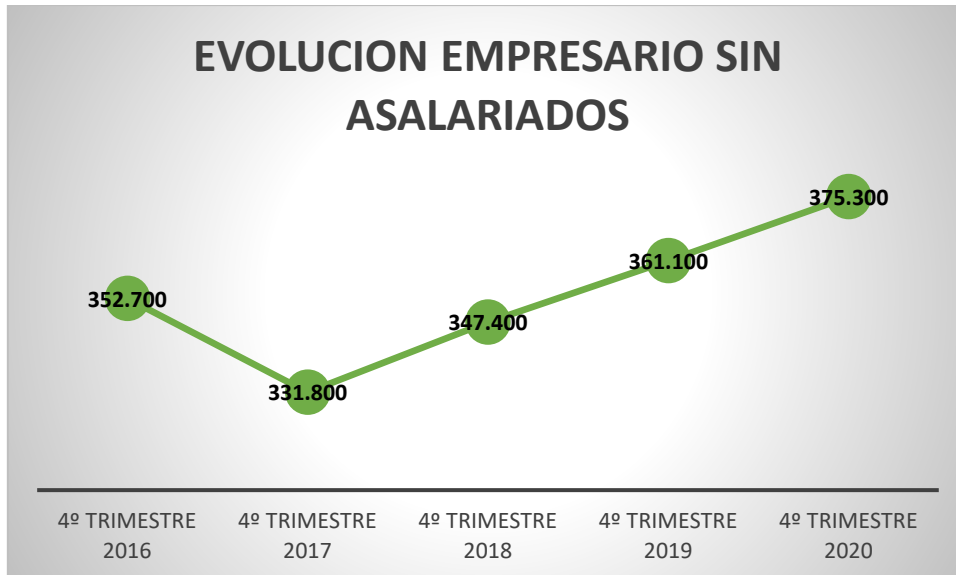


#### Evolución Empresario sin asalariados en Andalucía

	4º TRIMESTRE 2016	4º TRIMESTRE 2017	4º TRIMESTRE 2018	4º TRIMESTRE 2019	4º TRIMESTRE 2020
HOMBRES	230.900	211.700	226.700	235.200	238.900
MUJERES	121.800	120.100	120.600	125.900	136.400
<b>TOTAL</b>	<b>352.700</b>	<b>331.800</b>	<b>347.400</b>	<b>361.100</b>	<b>375.300</b>

Si examinamos los empresarios sin asalariados, éstos suman en el cuarto trimestre de 2020 un total de 375.300 personas, con un incremento del 6,4% en cinco años.





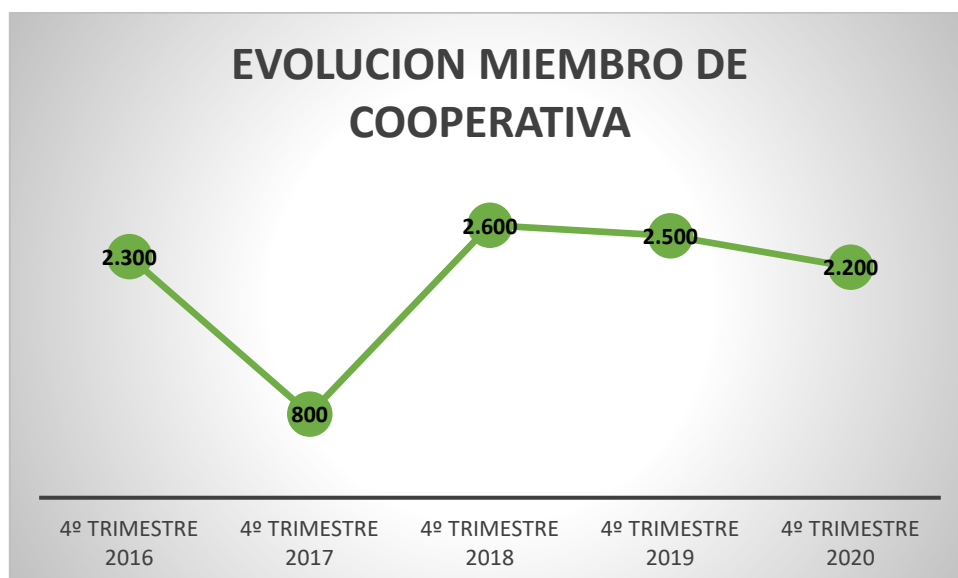
Las mujeres representan el 37,30%, con un crecimiento del 11,98%, frente al crecimiento de los hombres del 3,46% en los últimos cinco años.

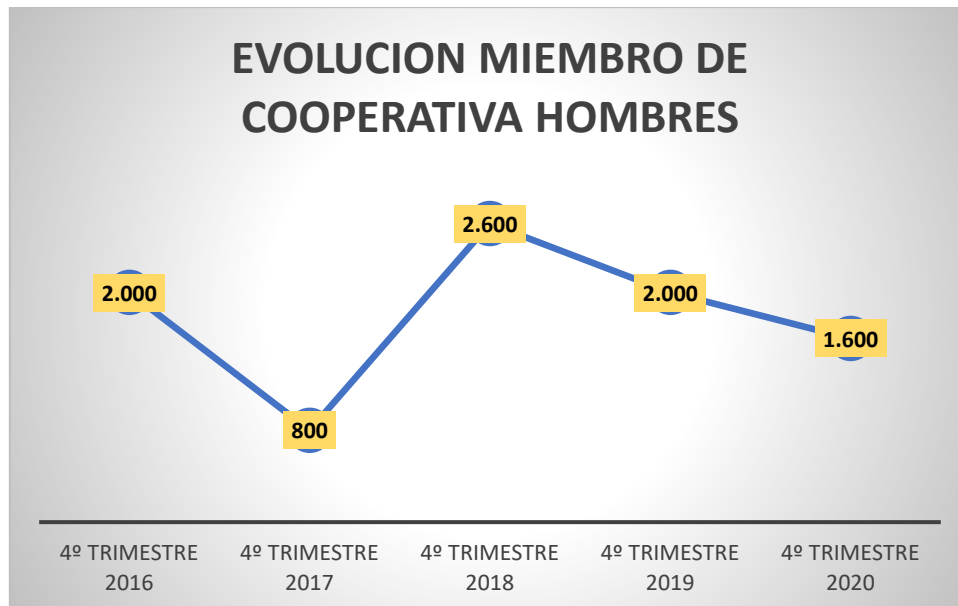


### Evolución Miembro de una cooperativa en Andalucía

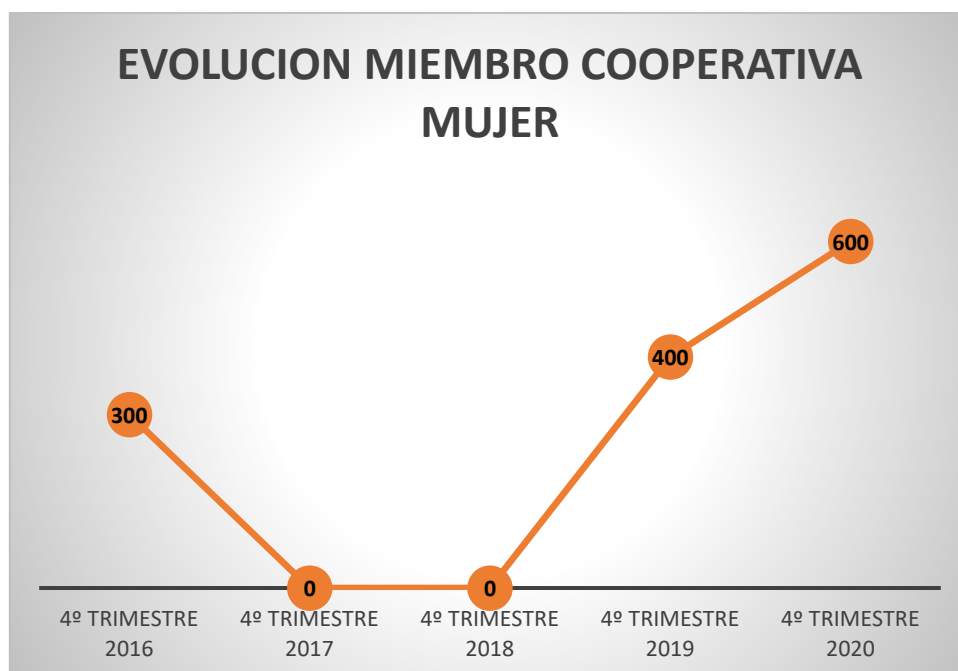
	4º TRIMESTRE 2016	4º TRIMESTRE 2017	4º TRIMESTRE 2018	4º TRIMESTRE 2019	4º TRIMESTRE 2020
HOMBRES	2000	800	2.600	2.000	1.600
MUJERES	300	SIN DATOS	SIN DATOS	400	600
TOTAL	2.300	800	2.600	2.500	2.200

Como miembros de una cooperativa aparecen en la EPA un total de 2.200 personas.



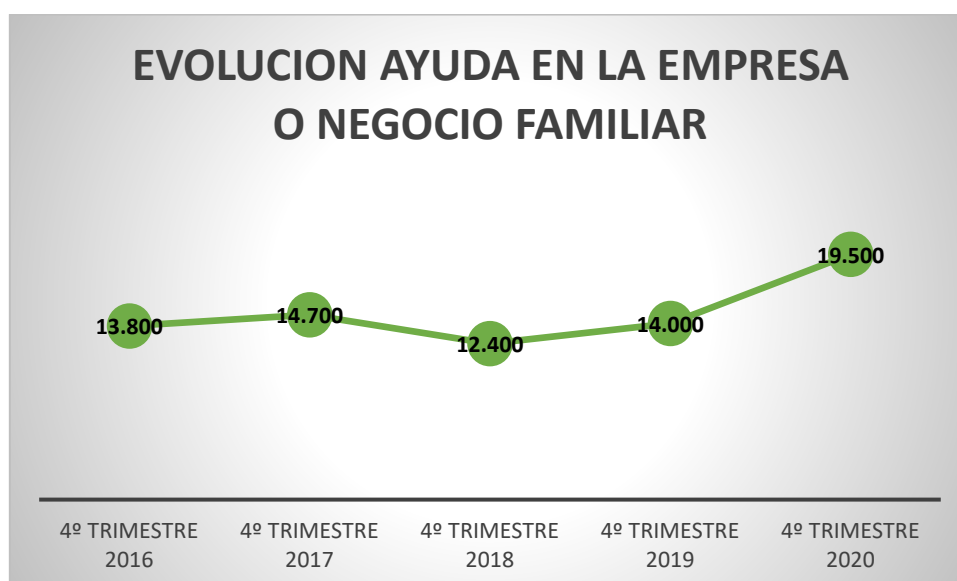


Las mujeres representan el 27,27%.

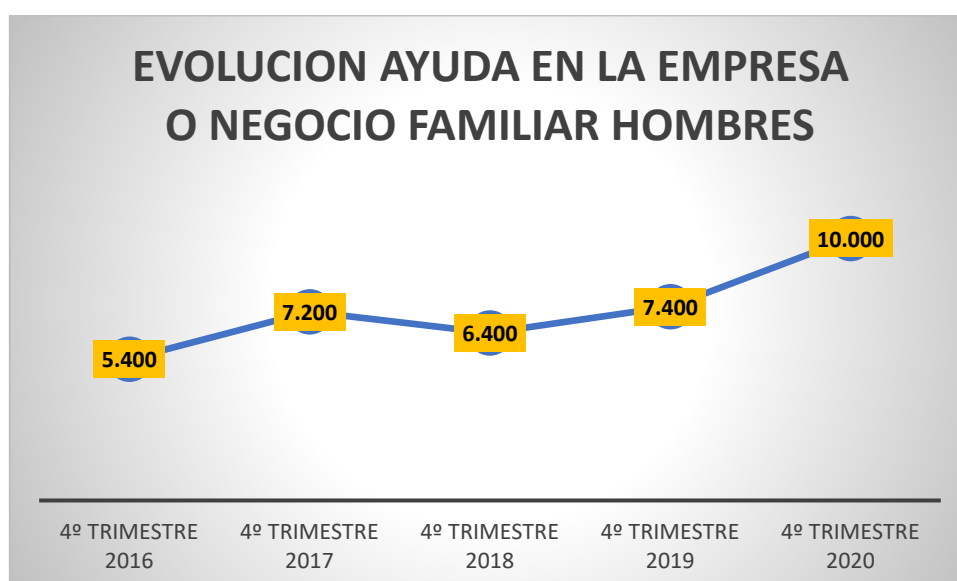


### Evolución Ayuda en la empresa o negocio familiar en Andalucía

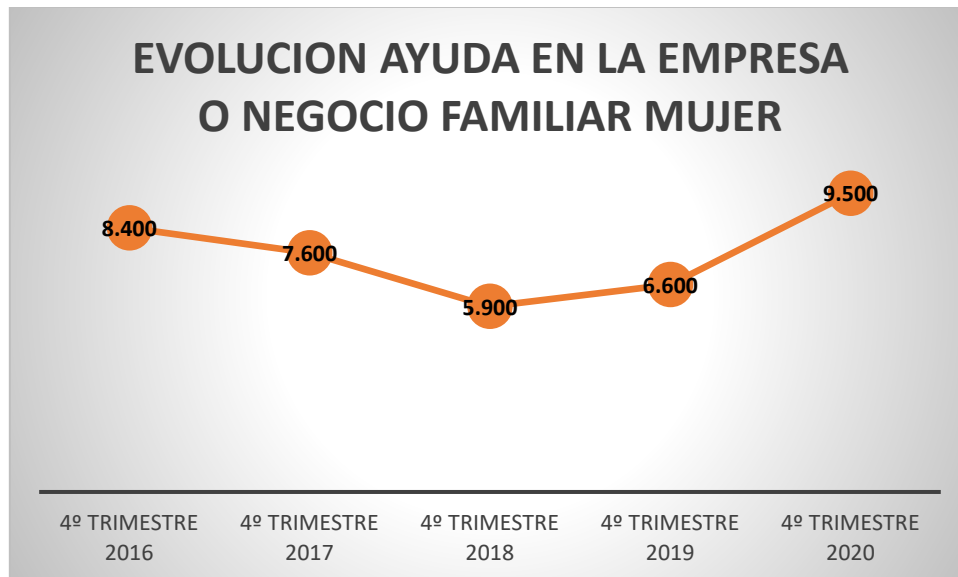
	4º TRIMESTRE 2016	4º TRIMESTRE 2017	4º TRIMESTRE 2018	4º TRIMESTRE 2019	4º TRIMESTRE 2020
HOMBRES	5.400	7.200	6.400	7.400	10.000
MUJERES	8.400	7.600	5.900	6.600	9.500
TOTAL	13.800	14.700	12.400	14.000	19.500



La ayuda en la empresa refleja unos datos de 19.500 personas, con un aumento del 41,3% en cinco años.



Las mujeres representan el 48,71%.



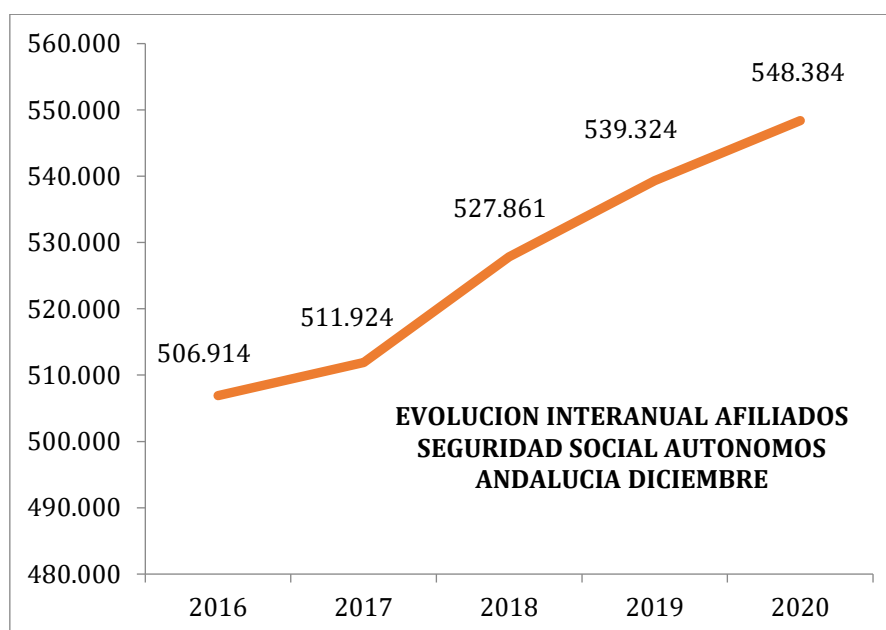
## II.-AFILIACION SEGURIDAD SOCIAL AUTONOMOS. DATOS CUARTO TRIMESTRE 2020.

Fuente: Ministerio de Inclusión, Seguridad Social y Migraciones.

La media de autónomos afiliados a la Seguridad Social a finales del mes de diciembre es de 548.384 personas, cifra similar a la del pasado año con 9.060 afiliados más respecto a 2019.

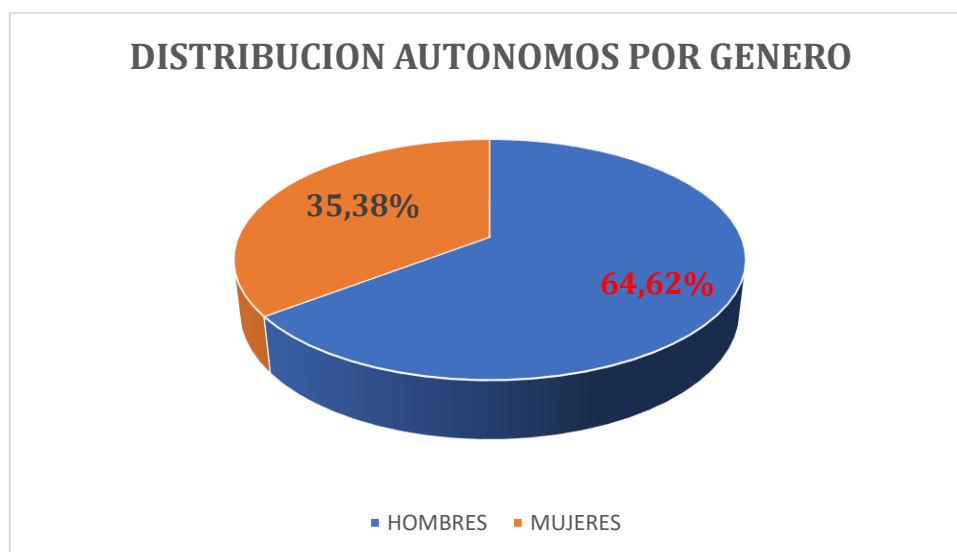
	<b>AFILIADOS DICIEMBRE</b>	<b>VARIACIÓN MENSUAL</b>	<b>VARIACIÓN INTERANUAL</b>
<b>ALMERÍA</b>	60.751	214	1.253
<b>CÁDIZ</b>	62.543	117	1.268
<b>CÓRDOBA</b>	53.254	115	488
<b>GRANADA</b>	65.764	120	875
<b>HUELVA</b>	28.221	39	393
<b>JAÉN</b>	41.789	-107	431
<b>MÁLAGA</b>	122.279	543	2.327
<b>SEVILLA</b>	113.785	283	2.028
<b>ANDALUCIA</b>	<b>548.384</b>	<b>1.324</b>	<b>9.060</b>

En el gráfico siguiente comprobamos la evolución ascendente de los afiliados autónomos en los últimos cinco años, con un incremento del 8%.



	<b>AFILIADOS MEDIA DICIEMBRE HOMBRES</b>	<b>AFILIADOS MEDIA DICIEMBRE MUJERES</b>
<b>ALMERÍA</b>	38.564	22.185
<b>CÁDIZ</b>	40.277	22.263
<b>CÓRDOBA</b>	35.065	18.187
<b>GRANADA</b>	42.518	23.244
<b>HUELVA</b>	18.341	9.878
<b>JAÉN</b>	27.700	14.087
<b>MÁLAGA</b>	77.842	44.435
<b>SEVILLA</b>	74.050	39.732
<b>ANDALUCÍA</b>	<b>354.364</b>	<b>194.017</b>

El 64,62% de los autónomos afiliados a la Seguridad Social en el mes de diciembre son hombres.



### III.-EVOLUCION DE LA SINIESTRALIDAD LABORAL. TRABAJADORES POR CUENTA PROPIA. DATOS DICIEMBRE 2020.

Fuente: Dirección General de Trabajo y Bienestar Laboral.

En las siguientes tablas analizamos los datos de siniestralidad laboral que se han producido hasta el mes de diciembre del año 2020. La primera de las tres tablas se refiere a la totalidad de accidentes producidos, que a su vez se divide en dos tablas, la segunda y la tercera, que se refieren a los accidentes en el transcurso de la jornada de trabajo y a los accidentes in itinere, respectivamente.

#### TOTAL SINIESTRALIDAD (DATOS A 31 DE DICIEMBRE DE 2020)

	<b>TOTAL Y VARIACION ANUAL</b>	<b>LEVES Y VARIACION ANUAL</b>	<b>GRAVES Y VARIACION ANUAL</b>	<b>MORTALES Y VARIACION ANUAL</b>
<b>ALMERÍA</b>	553 (-5,95%)	545 (-5,71%)	8 (-11,11%)	0 (-100%)
<b>CÁDIZ</b>	609 (-11,61%)	598 (-10,48%)	10 (-50%)	1 (0%)
<b>CÓRDOBA</b>	692 (-14,25%)	672 (-14,72%)	18 (-5,26%)	2 (+100%)
<b>GRANADA</b>	543 (-8,89%)	531 (-7,81%)	12 (-33,33%)	0 (-100%)
<b>HUELVA</b>	300 (-19,79%)	291 (-20,71%)	7 (0%)	2 (+100%)
<b>JAÉN</b>	459 (-13,72%)	438 (-11,52%)	21 (-36,36%)	0 (-100%)
<b>MÁLAGA</b>	1.093 (-12,14%)	1.049 (-13,16%)	43 (+22,86%)	1 (0%)
<b>SEVILLA</b>	1.171 (-12,48%)	1.139 (-12,65%)	31 (0%)	1 (-66,67%)
<b>ANDALUCIA</b>	<b>5.420</b> <b>(-12,13%)</b>	<b>5.263</b> <b>(-12,05%)</b>	<b>150</b> <b>(-12,79%)</b>	<b>7</b> <b>(-41,67%)</b>

Finalizado el año, se han registrado unas cifras de siniestralidad laboral en los trabajadores por cuenta propia menores respecto al pasado año. La paralización de casi toda actividad en determinados meses del año ha hecho posible una importante disminución de la siniestralidad respecto a años anteriores.



Las cifras reflejan un descenso general respecto al pasado año en un 12,13%, con 748 accidentes menos. Importante es el descenso en los accidentes mortales, aunque hay que lamentar 7 fallecimientos. El pasado año se habían producido 12 fallecimientos.

### SINIESTRALIDAD EN JORNADA DE TRABAJO

	<b>TOTAL Y VARIACION ANUAL</b>	<b>LEVES Y VARIACION ANUAL</b>	<b>GRAVES Y VARIACION ANUAL</b>	<b>MORTALES Y VARIACION ANUAL</b>
<b>ALMERÍA</b>	512 (-5,88%)	504 (-5,99%)	8 (14,29%)	0 (-100%)
<b>CÁDIZ</b>	572 (-10,20%)	561 (-9,52%)	10 (-37,50%)	1 (0%)
<b>CÓRDOBA</b>	656 (-12,88%)	638 (-13,20%)	17 (-5,56%)	1 (+100%)
<b>GRANADA</b>	503 (-6,33%)	493 (-5,37%)	10 (-28,57%)	0 (-100%)
<b>HUELVA</b>	282 (-18,50%)	275 (-18,88%)	6 (-14,29%)	1 (+100%)
<b>JAÉN</b>	443 (-13,14%)	422 (-10,78%)	21 (-36,36%)	0 (-100%)
<b>MÁLAGA</b>	977 (-10,37%)	943 (-10,87%)	33 (+6,45%)	1 (0%)
<b>SEVILLA</b>	1.067 (-11,45%)	1.038 (-11,81%)	28 (+7,69%)	1 (-50%)
<b>ANDALUCIA</b>	<b>5.012</b> <b>(-10,85%)</b>	<b>4.874</b> <b>(-10,72%)</b>	<b>133</b> <b>(-12,50%)</b>	<b>5</b> <b>(-54,55%)</b>

Los datos de siniestralidad, teniendo en cuenta solo los producidos en la jornada de trabajo, sin contar lo in itinere, son muy similares a los datos generales que hemos visto en la anterior tabla.

**SINIESTRALIDAD IN ITINERE**

	<b>TOTAL Y VARIACION ANUAL</b>	<b>LEVES Y VARIACION ANUAL</b>	<b>GRAVES Y VARIACION ANUAL</b>	<b>MORTALES Y VARIACION ANUAL</b>
<b>ALMERÍA</b>	41 (-6,82%)	41 (-2,38%)	0 (-100%)	0
<b>CÁDIZ</b>	37 (-28,85%)	37 (-22,92%)	0 (-100%)	0
<b>CÓRDOBA</b>	36 (-33,33%)	34 (-35,85%)	1 (0%)	1 (+100%)
<b>GRANADA</b>	40 (-32,20%)	38 (-30,91%)	2 (-50%)	0
<b>HUELVA</b>	18 (-35,71%)	16 (-42,86%)	1 (+100%)	1 (+100%)
<b>JAÉN</b>	16 (-27,27%)	16 (-27,27%)	0	0
<b>MÁLAGA</b>	116 (-24,68%)	106 (-29,33%)	10 (+150%)	0
<b>SEVILLA</b>	104 (-21,8%)	101 (-20,47%)	3 (-40%)	0 (-100%)
<b>ANDALUCIA</b>	<b>408</b> <b>(-25,27%)</b>	<b>389</b> <b>(-25,9%)</b>	<b>17</b> <b>(-15%)</b>	<b>2</b> <b>(+100%)</b>

Los accidentes in itinere presentan un descenso del 25,27% respecto a 2019, habiéndose producido dos accidentes mortales frente a uno solo del año anterior.

## GLOSARIO DE TÉRMINOS

- **Trabajador por cuenta propia.**

Aquel que realiza de forma habitual, personal y directa una actividad económica a título lucrativo, sin sujeción por ella a contrato de trabajo y aunque utilice el servicio remunerado de otras personas, sea o no titular de empresa individual o familiar.

- **Empleadores**

El empleador es un autónomo o sociedad que hace un contrato de trabajo

- **Empresario sin asalariado**

Se consideran empleadores si la empresa tiene asalariados, independientemente de que su empresario tenga además un contrato como asalariado en su propia empresa, y empresario sin asalariados si no los tiene.

- **Miembro de una cooperativa**

Aquel socio de una cooperativa de producción (incluidos los socios de las sociedades anónimas laborales) que trabaja en ella. No se incluyen los asalariados que trabajen en las cooperativas.

- **Ayuda en la empresa o negocio familiar**

Personas que trabajan sin remuneración reglamentaria en la empresa de un familiar con el que conviven

- **In itinere**

Se denomina accidente in itinere al accidente ocurrido al trabajador durante el desplazamiento desde su domicilio hasta su lugar de trabajo, y viceversa. Se exceptúan aquellos casos en los que el trabajador haya interrumpido o modificado el trayecto por causas ajenas al trabajo.





Financiado por:

