



BOLETÍN TRIMESTRAL

# COYUNTURA DEL TRABAJO AUTÓNOMO EN ANDALUCÍA

Febrero 2021

*Análisis de indicadores de avance sobre las dinámicas del trabajo realizado por cuenta propia en la Comunidad Autónoma de Andalucía.*



Financiado por:





Febrero, 2021  
Confederación de Empresarios de Andalucía  
C/ Arquímedes, 2- PCT Cartuja  
41092 – Sevilla  
Tfno. 95 44 88 900  
Mail. - [autonomos@cea.es](mailto:autonomos@cea.es)  
[www.cea.es](http://www.cea.es)

Se autoriza la reproducción total o parcial de este documento, citando su procedencia.

## Índice

1. RELACIÓN DE LA POBLACIÓN ANDALUZA CON LA ACTIVIDAD ECONÓMICA.
2. RÉGIMEN ESPECIAL DE TRABAJADORES AUTÓNOMOS DE LA SEGURIDAD SOCIAL EN ANDALUCÍA.
3. CLIMA EMPRESARIAL EN ANDALUCÍA.
4. FUENTES CONSULTADAS.

Al objeto de conocer la evolución reciente registrada por las iniciativas de las personas trabajadoras autónomas en la Comunidad Autónoma de Andalucía, se han analizado datos procedentes de las siguientes fuentes estadísticas, los cuales estaban disponibles en referencia temporal hasta **final (diciembre o cuarto trimestre) de 2020**, por lo que permiten observar el efecto de la crisis COVID19<sup>1</sup> sobre el trabajo autónomo:

- Datos sobre la relación de la población andaluza con la actividad económica, que ofrece la Encuesta de Población Activa (EPA) que elabora trimestralmente el INE, correspondiendo los últimos datos disponibles al cuarto trimestre de 2020.
- Sobre iniciativas empresariales, con datos procedente de los registros mensuales en las oficinas de la Seguridad Social referidos a la afiliación en el Régimen Especial de Trabajadores Autónomos (RETA). Los últimos datos analizados se refieren al mes de diciembre de 2020.
- Sobre la percepción empresarial del clima de negocio, a partir de los datos que ofrece el Índice de Confianza Empresarial Armonizado (ICEA), que trimestralmente elabora el INE, y cuyos últimos datos hacen referencia a las expectativas sobre el primer trimestre de 2021.

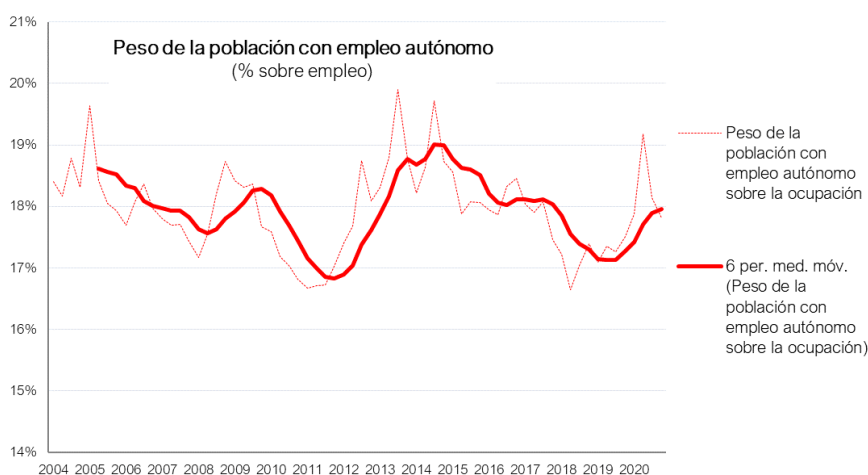
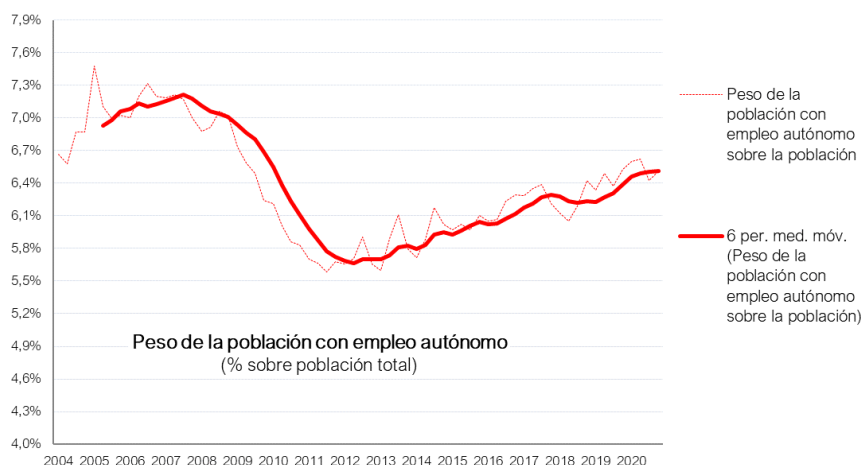
---

<sup>1</sup> Según las estimaciones de la Contabilidad Trimestral Regional de Andalucía, que elabora el Instituto de Estadística y Cartografía de Andalucía (IECA), la crisis sanitaria ha provocado una contracción del 10,3% del PIB regional en 2020.

## 1. RELACIÓN DE LA POBLACIÓN ANDALUZA CON LA ACTIVIDAD ECONÓMICA.

Para analizar la relación con la actividad económica de los 8,4 millones de personas residentes en Andalucía se utilizan los datos que ofrece la Encuesta de Población Activa (EPA) del INE, cuya última edición se refiere al cuarto trimestre de 2020; según los cuales se estima en un 6,5% el peso de la población andaluza que trabajaba por cuenta propia, que también incluye a los miembros de cooperativas y los familiares colaboradores en negocios familiares.

### Población con empleo autónomo en Andalucía.

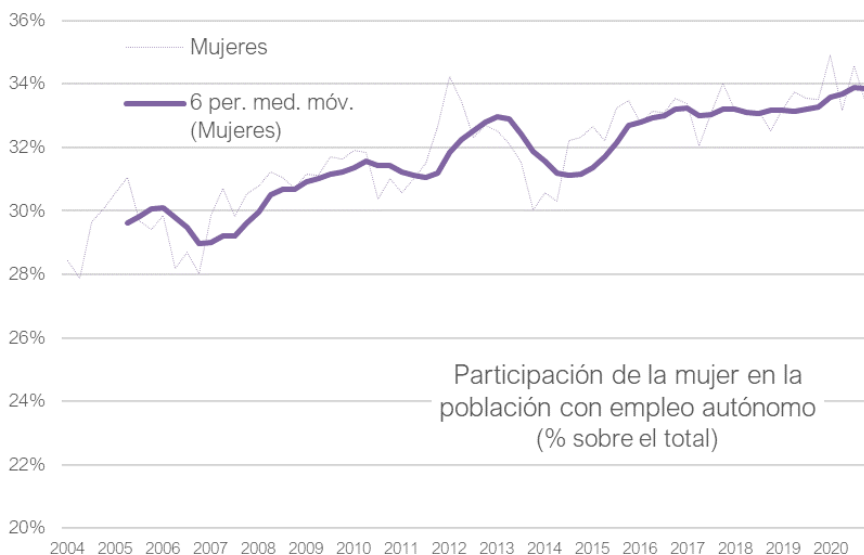


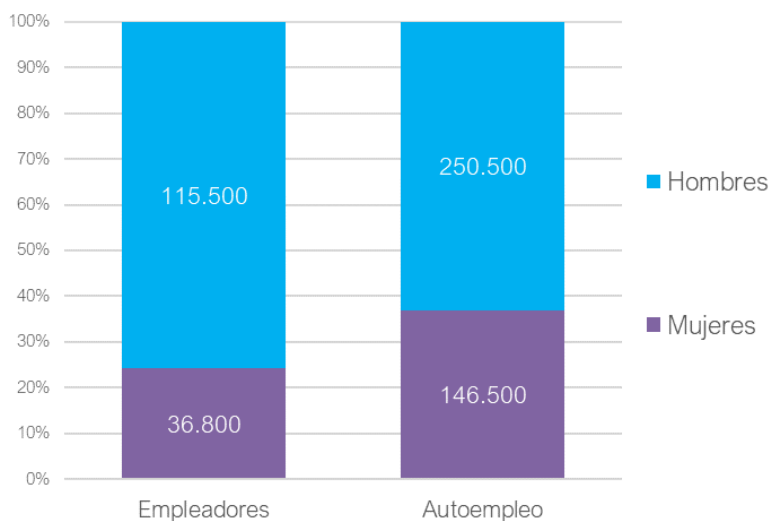
Fuente: INE. Encuesta de Población Activa

Este segmento de la población andaluza que trabaja por cuenta propia viene creciendo de forma ininterrumpida en los últimos ejercicios en la comunidad autónoma, ganando su participación más de un punto porcentual desde 2012. No obstante, en 202 aún se sitúa por debajo de los niveles registrados en Andalucía con anterioridad a la crisis de 2008, si bien debido a la disminución entre los miembros de cooperativas y colaboradores en negocios familiares.

En concreto, a finales de 2020, el número de personas con un empleo autónomo en Andalucía se situó en 549.300 personas, donde las mujeres suponen en torno a un tercio del total (183.300 mujeres en el cuarto trimestre de 2020). Una participación femenina viene aumentando en Andalucía de forma paulatina en los últimos años y, actualmente, varía entre el 24,5% que representan las mujeres entre los empleadores (tienen trabajadores asalariados) y el 36,7% que alcanzan entre las personas en situación de autoempleo sin asalariados.

Participación de las mujeres en el empleo autónomo en Andalucía.





Fuente: INE. Encuesta de Población Activa

Por otra parte, en Andalucía, tres de cada diez de las personas que tienen un empleo autónomo generaban al menos un empleo asalariado directo (clasificados como empleadores). En concreto, un 29,7%; porcentaje que se sitúa en el 33,4% entre los hombres y el 22,6% entre las mujeres. De forma que al cierre del ejercicio se obtiene una ratio media cercana a los trece empleos asalariados en el sector privado por cada empleador.

El empleador es un segmento de la población de personas con empleo por cuenta propia que se ha visto especialmente afectado por la incidencia de la crisis sanitaria sobre la actividad productiva. Un comportamiento al que posteriormente se ha unido la moderación en el ritmo de avance del autoempleo.

En suma, la gravedad y persistencia de la crisis ha provocado un sensible descenso en los registros trimestrales de variación de la población con empleo autónomo, que pasa a ser prácticamente nulo en el trimestre de cierre del año. Así, en cómputo anual (media de los cuatro trimestres del ejercicio) en la comunidad autónoma el ritmo de crecimiento del número de personas con un empleo por cuenta propia baja desde el 4,3% registrado en 2019, hasta un 2,1%; mientras que, si solo se considera el último dato trimestral, el ritmo cae desde el 2,1% al 0,1%.

### Población con empleo autónomo en Andalucía.



Fuente: INE. Encuesta de Población Activa.

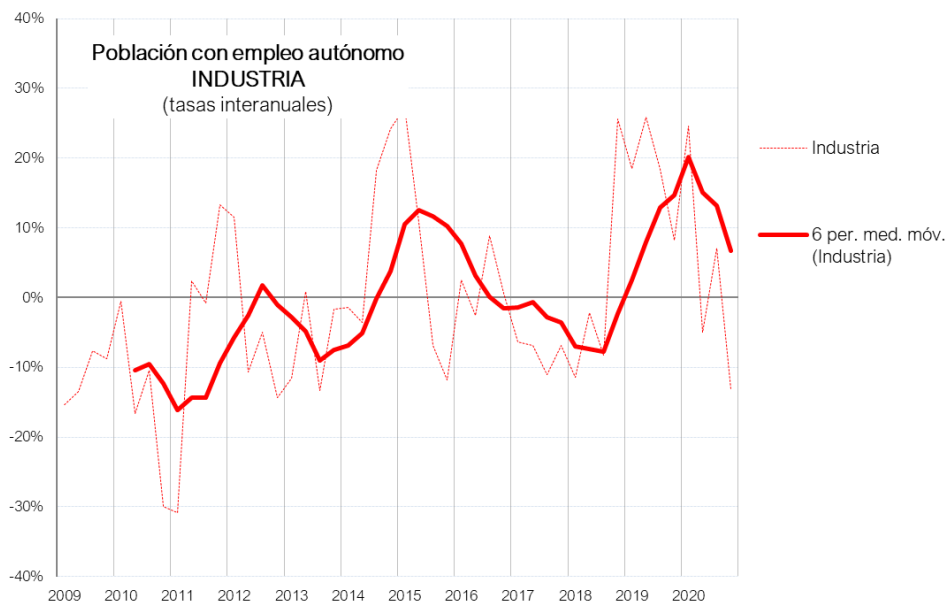
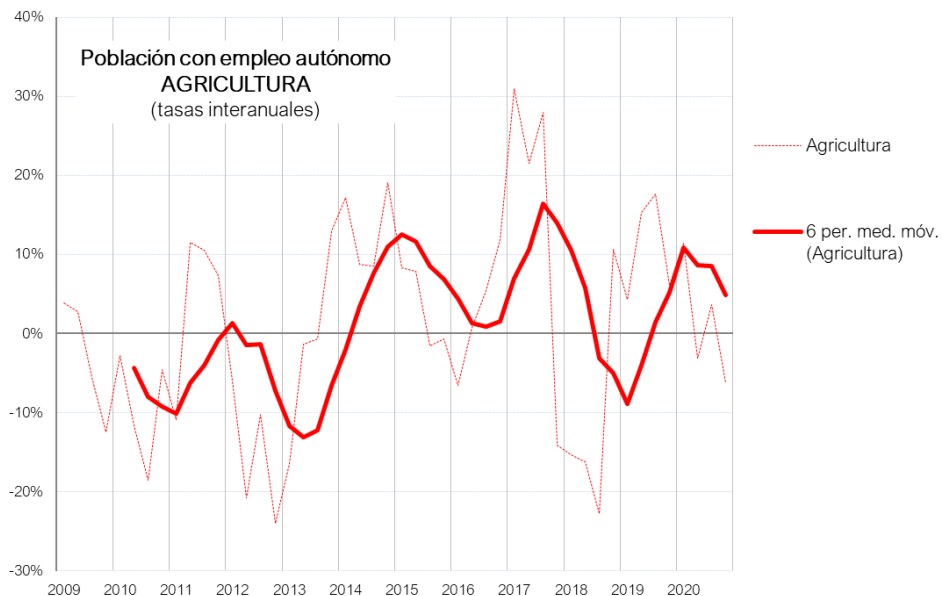
Un comportamiento que presenta perfiles diferentes desde la óptica sectorial<sup>2</sup>, donde, desde la pasada primavera, se observa un cambio en las tendencias que

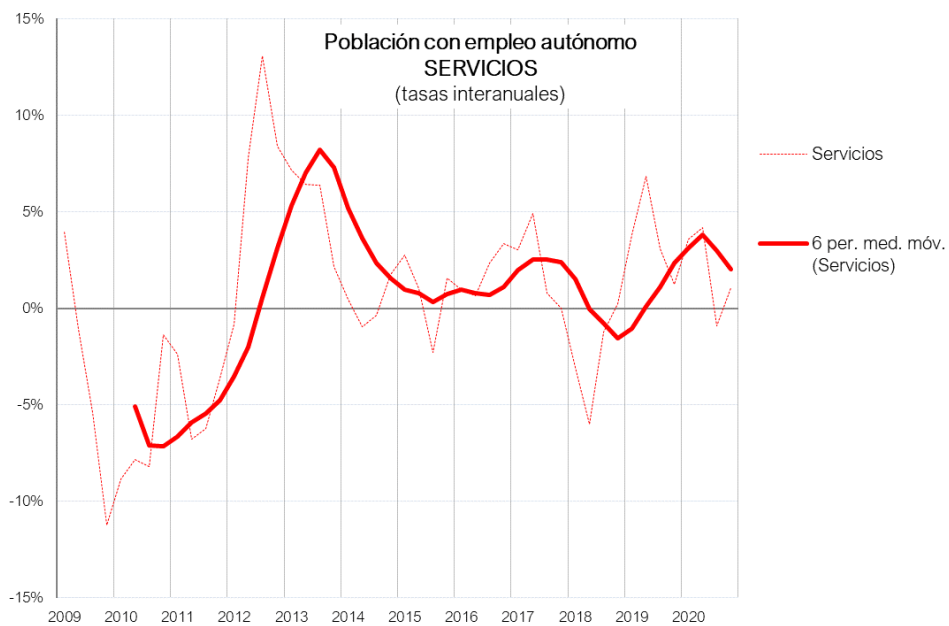
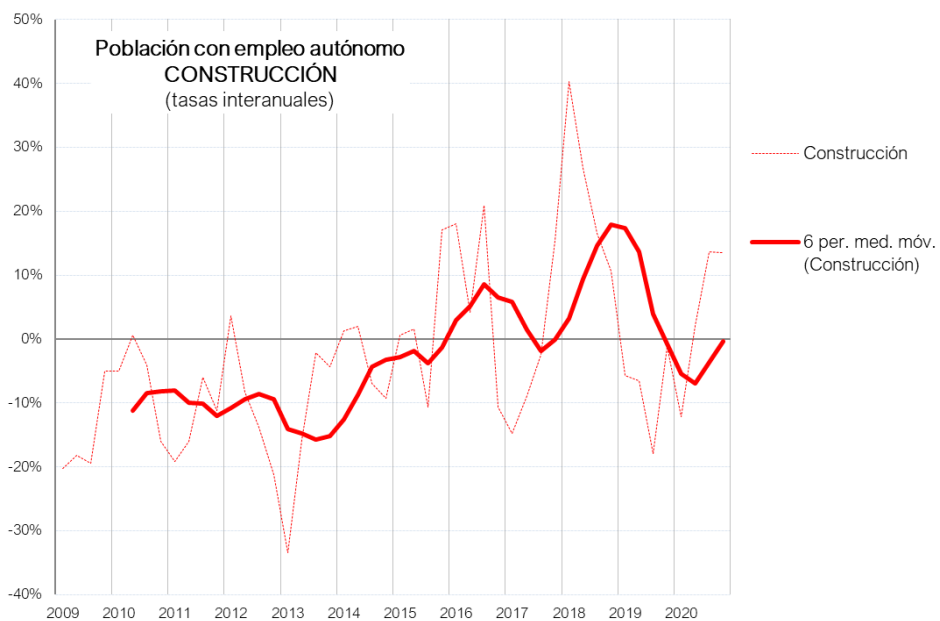
<sup>2</sup> El sector de los servicios condiciona la tendencia general, pues supone cerca de tres de cada cuatro (73,3%), muy por encima de los sectores primario (11,5%), de la construcción (8,8%) e industrial (6,5%).



registraban los distintos sectores, siendo llamativa la notable reactivación de las iniciativas empresariales o en autoempleo de la población andaluza dentro del sector de la construcción y en un contexto generalizado de mayor moderación.

Población con empleo autónomo en Andalucía: sectores productivos.



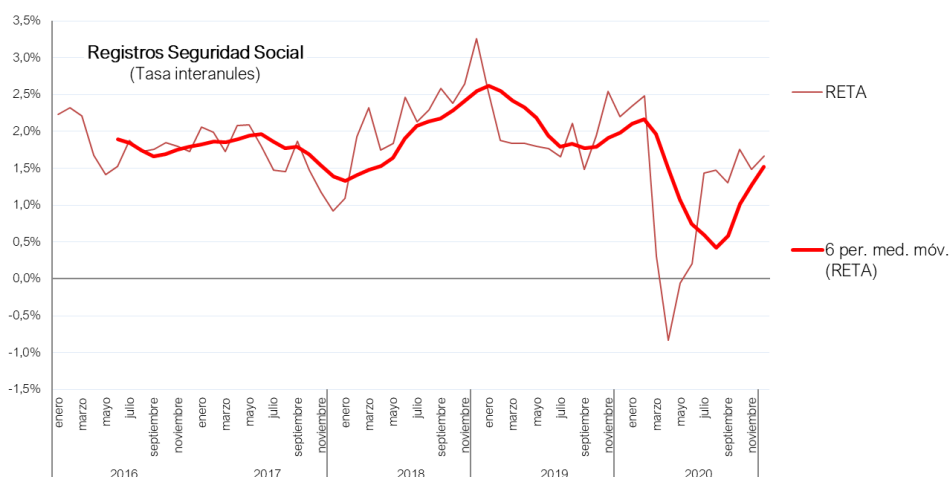


Fuente: INE. Encuesta de Población Activa.

## 2. RÉGIMEN ESPECIAL DE TRABAJADORES AUTÓNOMOS DE LA SEGURIDAD SOCIAL EN ANDALUCÍA.

En los datos que aporta la Seguridad Social se observa el fuerte impacto inicial originado por la crisis COVID19 y las consecuencias que para el ejercicio de las actividades económica, y por tanta para el empleo por cuenta propia, tuvo la declaración del estado de alarma (marzo de 2020), que fue prolongado durante tres meses, así como el proceso de recuperación iniciado con la desescalada o vuelta a la “nueva normalidad” en los meses de verano y las consecuencias de los rebrotes en los contagios en los meses finales.

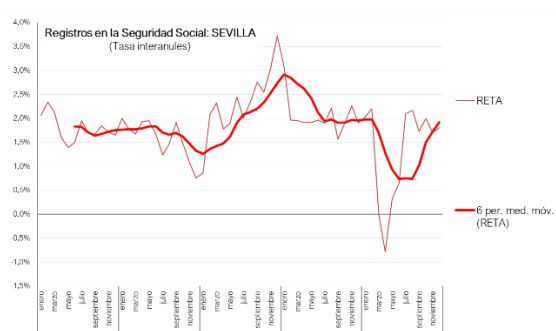
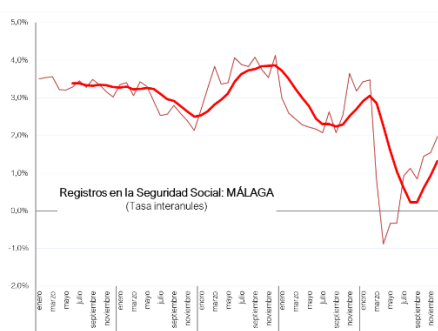
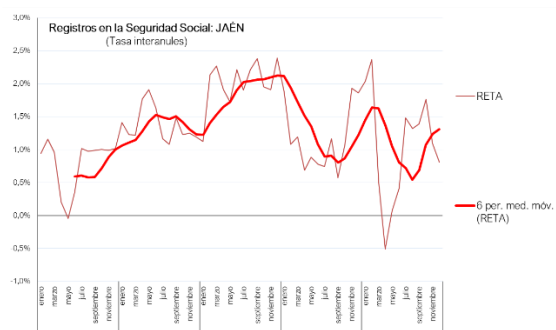
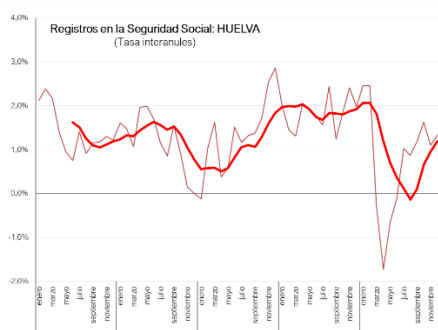
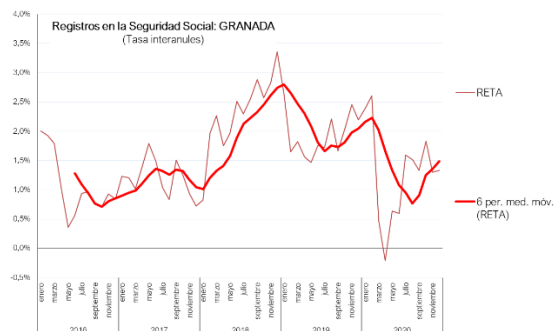
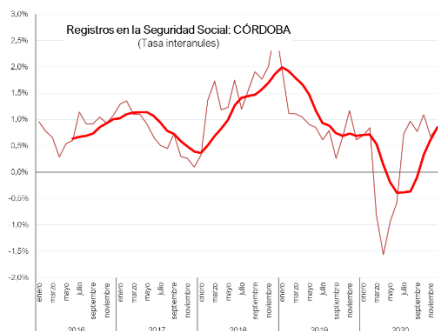
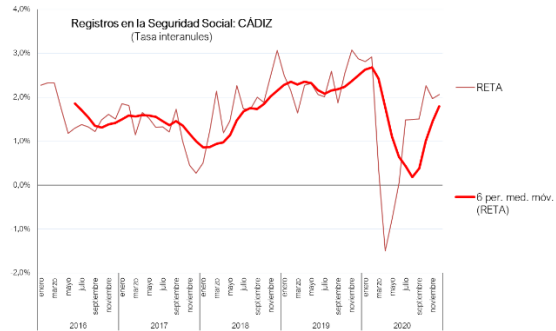
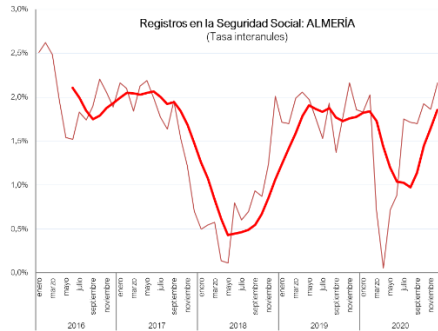
Evolución del trabajo autónomo en Andalucía.



Fuente: Seguridad Social.

De este modo, la irrupción de la crisis sanitaria llevó a tasas negativas los registros de la afiliación de autónomos, aunque de forma puntual en las semanas iniciales de la primavera. Una caída que fue rápida y abrupta, y estuvo concentrada en la segunda mitad de marzo y el mes de abril, para, a partir de mayo, iniciar un proceso de recuperación que volvió a situarse de forma rápida en registros positivos, aunque se mantiene por debajo de los registros (ritmos) observados antes de la crisis. Un perfil replicado, aunque con intensidad diferente, en cada una de las provincias andaluzas.

Evolución del trabajo autónomo: provincias de Andalucía.

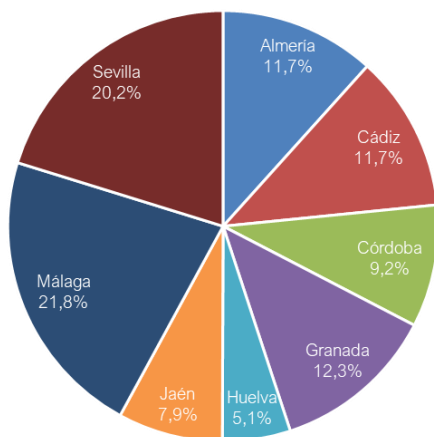


Fuente: Seguridad Social.

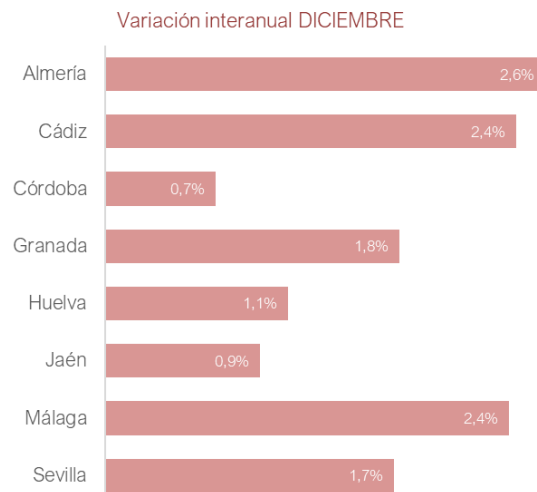
En el conjunto de Andalucía, los datos para diciembre de 2020 muestran un crecimiento del 1,7% (+8.985 personas), respecto a un año antes, en el número de profesionales autónomos afiliados en Andalucía. Una tasa de variación interanual que se mantiene en valores positivos desde el mes de junio, tras los retrocesos registrados en los meses de abril (-0,8%) y mayo (-0,1%), los cuales provocaron que en media anual la tasa de crecimiento baje hasta el 1,1% (unas seis mil personas más que en 2019).

De este modo, en diciembre eran 548.300 las personas autónomas afiliadas en el Régimen Especial de Trabajadores Autónomos (RETA) de la Seguridad Social en Andalucía, de las que aproximadamente dos tercios (365.200 personas) tenían la consideración de “*personas físicas*” o trabajo autónomo propiamente dicho, al no tener relación de vinculación con sociedad mercantil, cooperativa, colegio profesional, ONG, ni ningún otro tipo de entidad similar. Y donde una de cada tres personas son mujeres, tres de cada cuatro operan en el sector de los servicios, cerca de dos de cada tres llevan más de tres años al frente de su actividad, mientras que cerca de una persona de cada cuatro genera empleo asalariado directamente a su cargo.

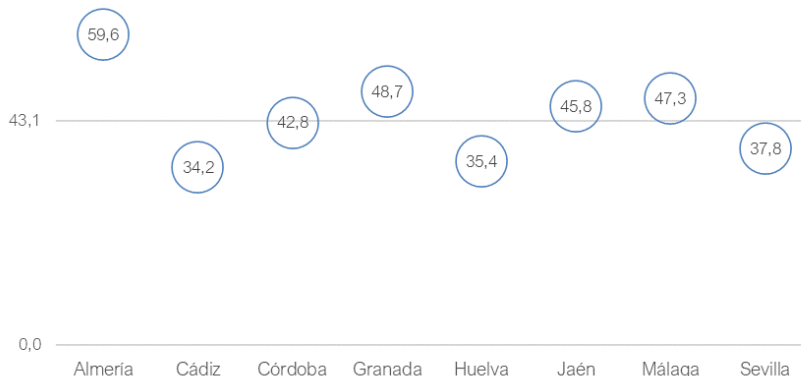
Trabajo autónomo propiamente dicho: perspectiva territorial



Trabajo autónomo propiamente dicho



Densidad del trabajo autónomo propiamente dicho  
(personas por cada mil habitantes)



Fuentes: Seguridad Social e INE (cifras de población).

Este colectivo con trabajo autónomo propiamente dicho presenta una distribución provincial en parte acorde con el peso poblacional, donde se observa el protagonismo de las provincias de Málaga y Sevilla, por encima de 20% del total, a las que siguen en un segundo tramo las provincias de Granada, Cádiz y Almería, por encima del 10% cada una de ellas; si bien, en términos de densidad demográfica (empleo autónomo propiamente dicho por cada mil habitantes<sup>3</sup>) destaca la zona oriental de Andalucía y, en especial, la provincia de Almería.

Este trabajo o empleo autónomo propiamente dicho aumentó en Andalucía un 1,9% (en 6.700 personas) en diciembre respecto al mismo mes del año anterior. Un crecimiento que se observa para todas las provincias andaluzas, siendo algo más intenso en las provincias de Almería, Cádiz y Málaga.

<sup>3</sup> A cierre de 2020 la media regional se situó en 43,08 personas con trabajo autónomo propiamente dicho por cada mil habitantes.

### 3. CLIMA EMPRESARIAL EN ANDALUCÍA.

La coyuntura de crisis que ha originado la pandemia del coronavirus tiene claro reflejo en la opinión que se manifiesta en las encuestas periódicas que elabora el INE sobre el clima empresarial o de negocio<sup>4</sup>.

Una percepción que es afín a los pronósticos con las previsiones de invierno sobre la evolución macroeconómica en España y Andalucía, dados a conocer por diferentes servicios de estudio, los cuales empeoran respecto a previsiones anteriores, de forma que señalan hacia una caída más abrupta en 2020 y una recuperación más lenta que lo estimado meses atrás.

#### PREVISIONES MACROECONÓMICAS

	Previsiones Primavera 2020		Previsiones Verano 2020		Previsiones Otoño 2020		Previsiones Invierno 2021	
	2020	2021	2020	2021	2020	2021	2021	2022
<b>Para ESPAÑA</b>								
Ministerio de Economía	-9,2%	6,8%	-9,2%	6,8%	-11,2%	7,2%	7,2%	ND
Comisión Europea	-9,4%	7,0%	-10,9%	7,1%	-12,4%	5,4%	5,6%	5,3%
FMI	-8,0%	4,3%	-12,8%	6,3%	-12,8%	7,2%	5,9%	4,7%
BBVA	-8,0%	5,7%	-11,5%	7,0%	-11,5%	6,0%	5,5%	7,0%
CEOE	-10,2%	5,9%	-10,2%	5,9%	-11,5%	7,0%	5,4%	6,2%
Universidad Loyola	-9,8%	7,2%	-10,8%	6,9%	-11,6%	6,9%	5,6%	5,2%
FUNCAS	-8,4%	6,0%	-9,8%	7,8%	-12,0%	6,7%	5,7%	6,3%
<b>Para ANDALUCÍA</b>								
Secretaría General de Economía (JA)	-10,4%	ND	-10,4%	ND	-11,4%	7,0%	7,0%	ND
Analistas Económicos de Andalucía	-8,4%	5,6%	-9,8%	7,1%	-11,7%	6,7%	6,7%	ND
Universidad Loyola	-10,3%	7,6%	-10,5%	6,7%	-11,2%	6,7%	5,0%	4,8%
BBVA	-8,3%	5,8%	-12,1%	7,3%	-11,8%	6,1%	5,4%	6,6%

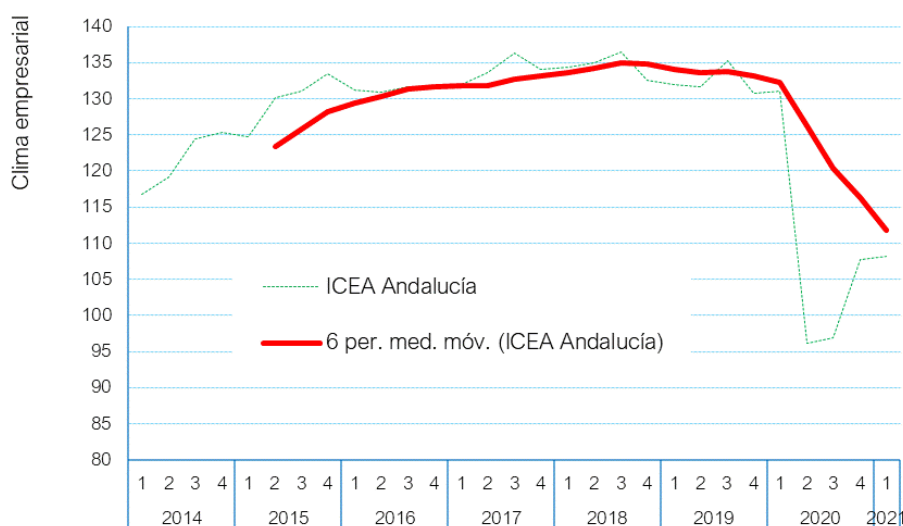
ND: No disponible.

<sup>4</sup> INE, Índice de Confianza Empresarial Armonizado. Último dato publicado referido a las expectativas sobre el cuarto trimestre de 2020.

De este modo, si bien ya desde finales de 2018 se insinuaba cierta moderación en la percepción de las expectativas a futuro<sup>5</sup>; la percepción empresarial en Andalucía (al igual que en el conjunto del país) cae de forma abrupta con la irrupción de la crisis COVID19 y la declaración del estado de alarma.

Esta percepción mejoró ligeramente en los meses de verano, pero volvió a estancarse para el trimestre de cierre de año (en curso) y el primer trimestre de 2021 (entrante), como resultado de los rebrotes en contagios que impusieron nuevas restricciones a la movilidad y actividad económica, con una campaña de vacunación en los momentos iniciales, que avanzaba a un ritmo menor del esperado, haciendo más lenta la vuelta a una situación de normalidad.

### Clima empresarial en Andalucía.



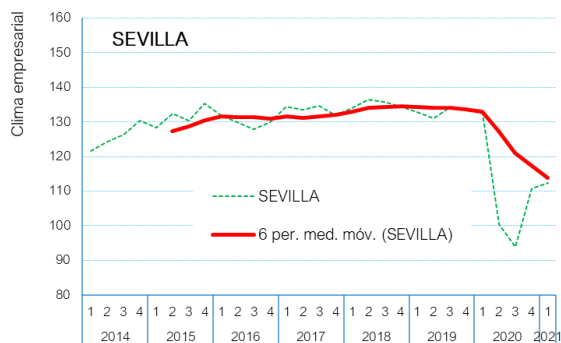
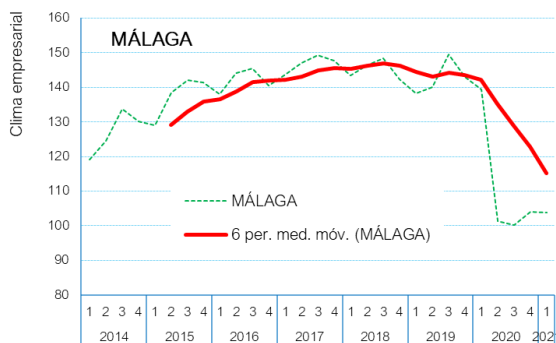
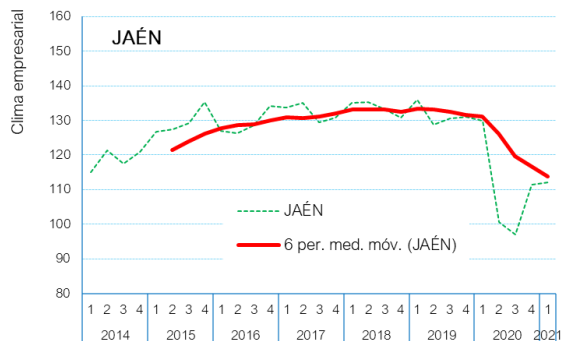
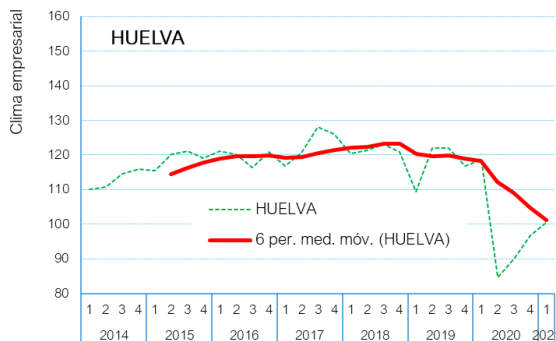
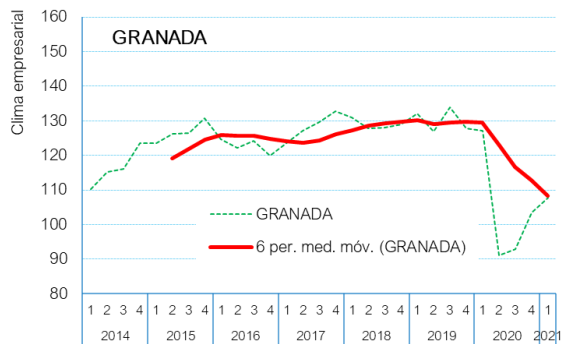
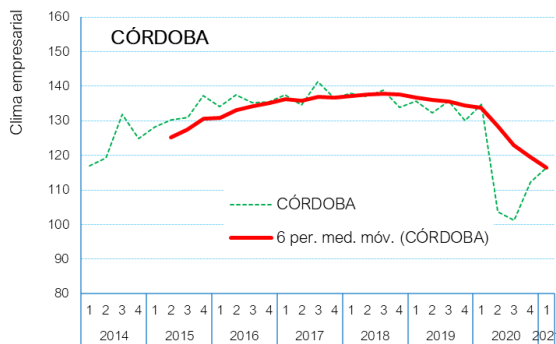
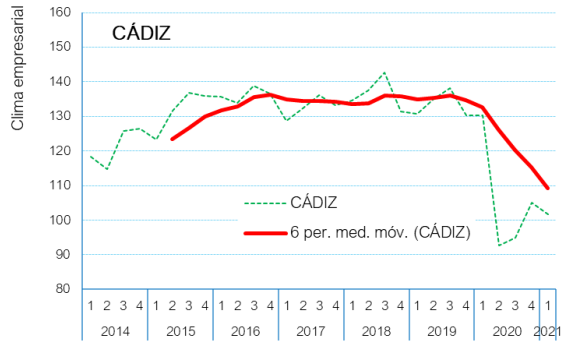
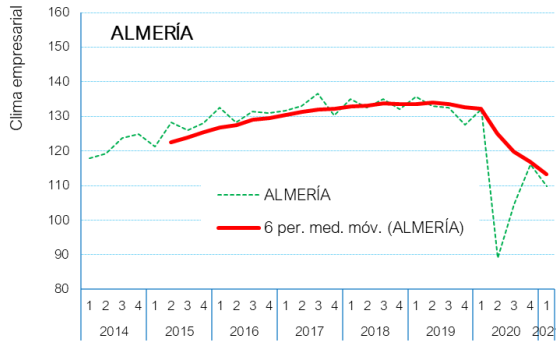
Fuente: INE. Índice de Confianza Empresarial Armonizado.

Una percepción, que es bastante uniforme en todas las provincias andaluzas; si bien con algunos matices, que señalan una recuperación de la confianza más lenta en las provincias de Málaga o Cádiz.

<sup>5</sup> Las impresiones pesimistas sobre el trimestre entrante superan a las optimistas desde finales de 2019.



Clima empresarial. Provincias de Andalucía.



Fuente: INE. Índice de Confianza Empresarial Armonizado.

## 4. FUENTES CONSULTADAS.

---

- Analistas Económicos de Andalucía.
- BBVA Research.
- Comisión Europea.
- Confederación Española de Organizaciones Empresariales (CEOE).
- Consejería de Economía, Conocimiento, Empresas y Universidad, Junta de Andalucía.
- Fondo Monetario Internacional (FMI).
- Fundación de las Cajas de Ahorros (Funcas).
- Instituto de Estadística y Cartografía de Andalucía (IECA), Junta de Andalucía.
- Instituto Nacional de Estadística (INE), Gobierno de España.
- Ministerio de Economía y Empresa, Gobierno de España.
- Ministerio de Inclusión, Seguridad Social y Migraciones, Gobierno de España.
- Servicio de Estudios y Análisis Económico de la Universidad Loyola.



BOLETÍN TRIMESTRAL  
**COYUNTURA DEL TRABAJO  
AUTÓNOMO EN ANDALUCÍA**



Financiado por:

