

BOLETÍN SOCIOLABORAL

Informe sobre las principales variables del mercado laboral y siniestralidad laboral correspondientes al 1º trimestre de 2021



CEA
Confederación de
Empresarios de Andalucía

Financiado por:



Junta de Andalucía
Consejería de Empleo, Formación
y Trabajo Autónomo



Enero / Marzo, 2021
Confederación de Empresarios de Andalucía
C/ Arquímedes, 2- PCT Cartuja
41092 – Sevilla
Tfno. 95 44 88 900
Mail.- autonomos@cea.es
www.cea.es

Se autoriza la reproducción total o parcial de este documento, citando su procedencia.

ÍNDICE

- ✓ **Resumen Ejecutivo.**

- ✓ **Mercado laboral. Datos EPA.**
 - Trabajadores por cuenta propia
 - Empleadores
 - Empresario sin asalariado
 - Miembro de una cooperativa en Andalucía
 - Ayuda en la empresa o negocio familiar

- ✓ **Seguridad Social.**

- ✓ **Siniestralidad Laboral.**

INFORME SOCIOLABORAL AUTONOMOS

RESUMEN EJECUTIVO.

I.-EPA.

Los trabajadores por cuenta propia suman en el primer trimestre del año un total de 523.100. Mientras que entre 2017 y 2020 se incrementó el número de trabajadores por cuenta propia en casi un 6%, este año nos encontramos con un descenso del 5,8% respecto al primer trimestre del 2020.

El 33,97% de los trabajadores por cuenta propia son mujeres. En los últimos cinco años las mujeres han crecido en un 1,6%, con un descenso en el último año del 8,44%. Los hombres han descendido en un porcentaje del 4,5% en el último año. Los siguientes gráficos muestran esta evolución.

II.-AFILIACION SEGURIDAD SOCIAL AUTONOMOS.

La media de autónomos afiliados a la Seguridad Social a finales del mes de marzo es de 550.640 personas, cifra similar a la del pasado año con 12.389 afiliados más respecto a 2020.

III.-EVOLUCION DE LA SINIESTRALIDAD LABORAL. TRABAJADORES POR CUENTA PROPIA. PRIMER TRIMESTRE 2021.

En el primer trimestre del año, se han registrado unas cifras de siniestralidad laboral en los trabajadores por cuenta propia menores respecto al pasado año. La paralización de casi toda actividad en determinados meses del año ha hecho posible una importante disminución de la siniestralidad respecto a años anteriores.

Las cifras reflejan un descenso general respecto al pasado año en un 9,09%, con 131 accidentes menos. En el caso de accidentes mortales hay que lamentar 3 fallecimientos, los mismos que el pasado año en el mismo periodo de tiempo.

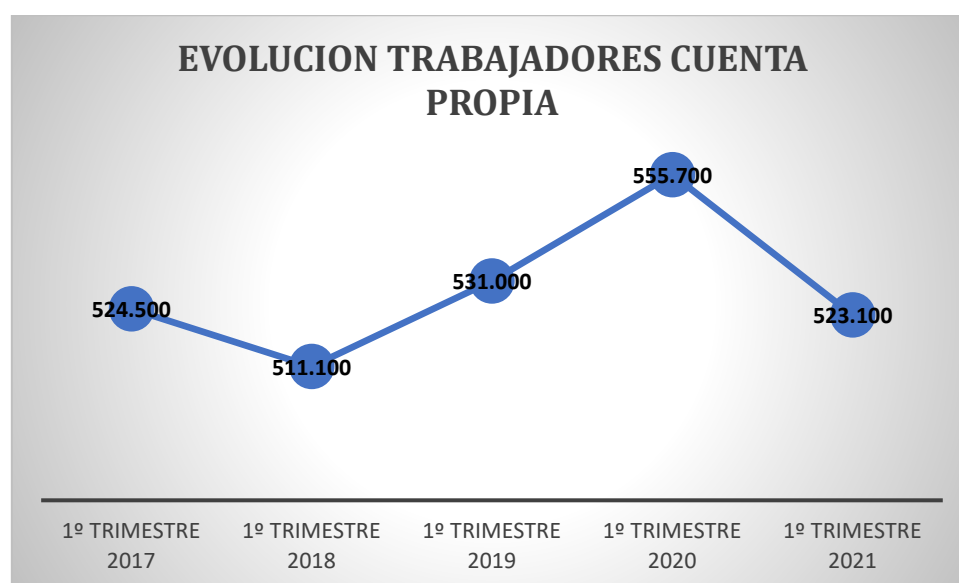
INFORME SOCIOLABORAL AUTONOMOS

I-DATOS EPA. ENCUESTA DE POBLACION ACTIVA. PRIMER TRIMESTRE 2021
Fuente: Instituto Nacional de Estadística.

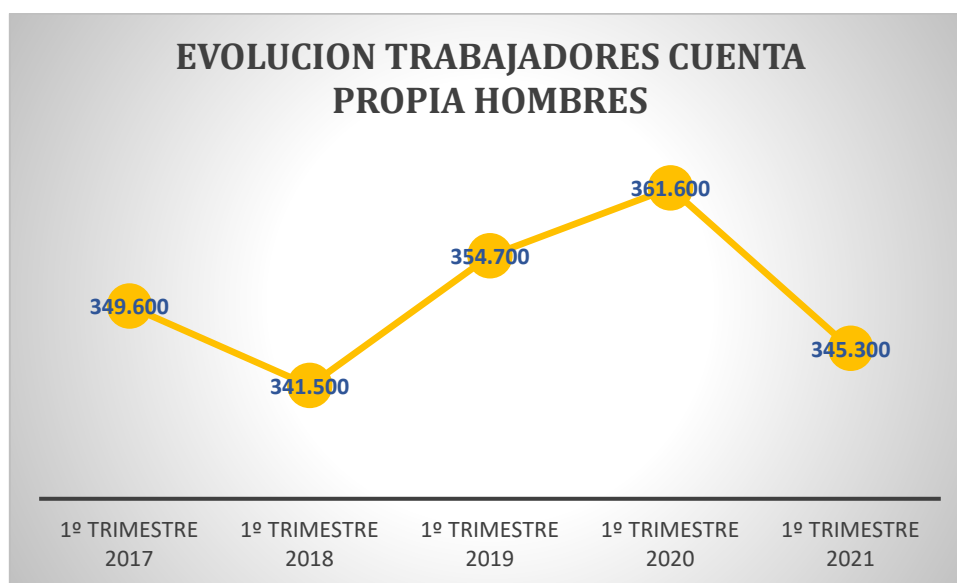
EVOLUCIÓN TRABAJADORES POR CUENTA PROPIA EN ANDALUCÍA

	1º TRIMESTRE 2017	1º TRIMESTRE 2018	1º TRIMESTRE 2019	1º TRIMESTRE 2020	1º TRIMESTRE 2021
HOMBRES	349.600	341.500	354.700	361.600	345.300
MUJERES	174.900	169.600	176.400	194.100	177.700
TOTAL	524.500	511.100	531.000	555.700	523.100

Los trabajadores por cuenta propia suman en el primer trimestre del año un total de 523.100. Mientras que entre 2017 y 2020 se incrementó el número de trabajadores por cuenta propia en casi un 6%, este año nos encontramos con un descenso del 5,8% respecto al primer trimestre del 2020.



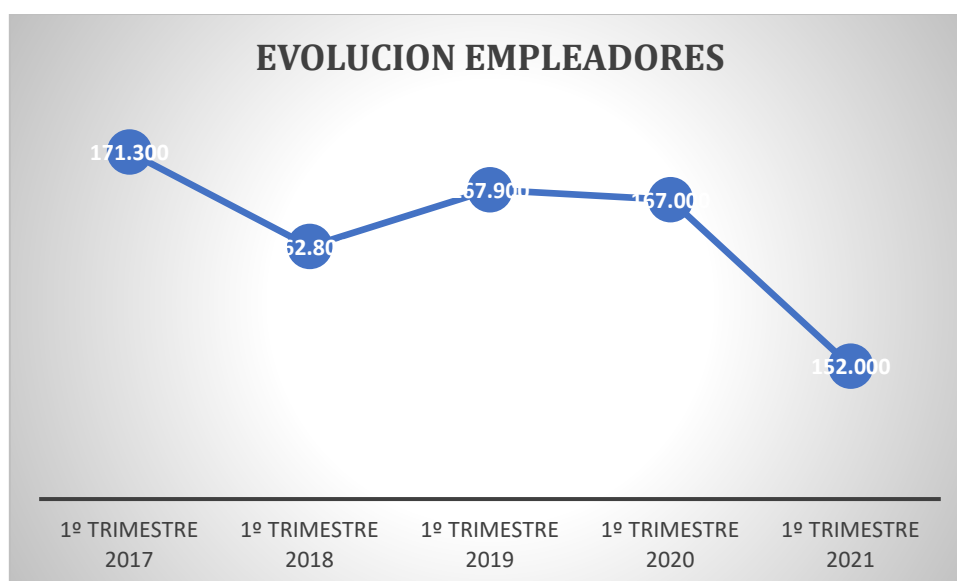
El 33,97% de los trabajadores por cuenta propia son mujeres. En los últimos cinco años las mujeres han crecido en un 1,6%, con un descenso en el último año del 8,44%. Los hombres han descendido en un porcentaje del 4,5% en el último año. Los siguientes gráficos muestran esta evolución.



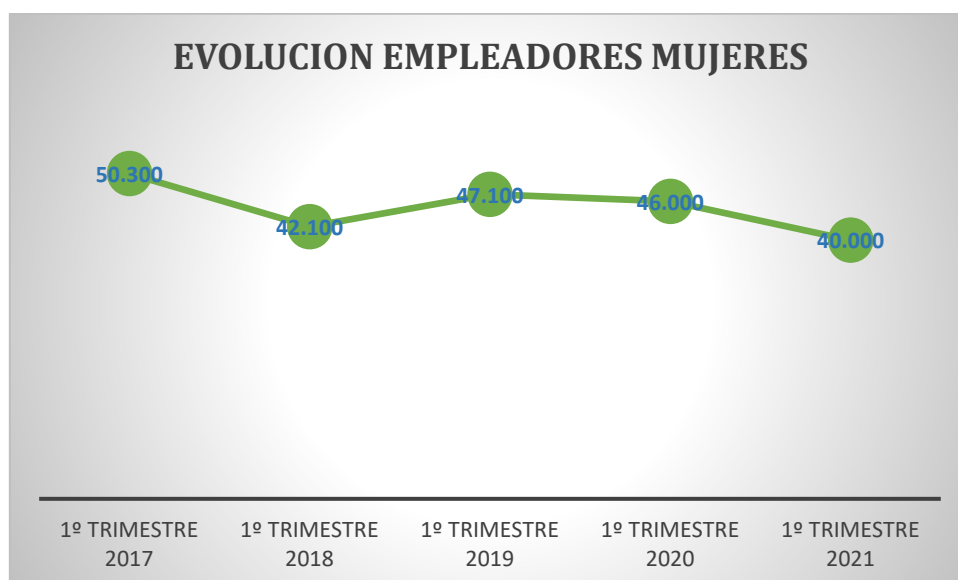
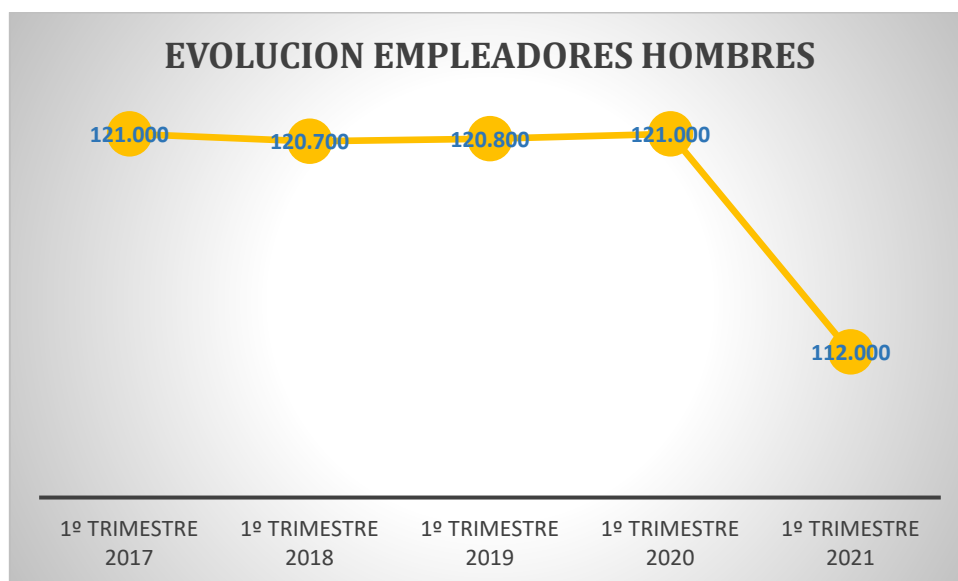
EVOLUCIÓN EMPLEADORES EN ANDALUCÍA

	1º TRIMESTRE 2017	1º TRIMESTRE 2018	1º TRIMESTRE 2019	1º TRIMESTRE 2020	1º TRIMESTRE 2021
HOMBRES	121.000	120.700	120.800	121.000	112.000
MUJERES	50.300	42.100	47.100	46.000	40.000
TOTAL	171.300	162.800	167.900	167.000	152.000

Los Empleadores, con 152.000 personas, han disminuido en un 11,2% en cinco años, un 8,92% en el último año, notándose, sin lugar a dudas, los efectos del COVID-19.



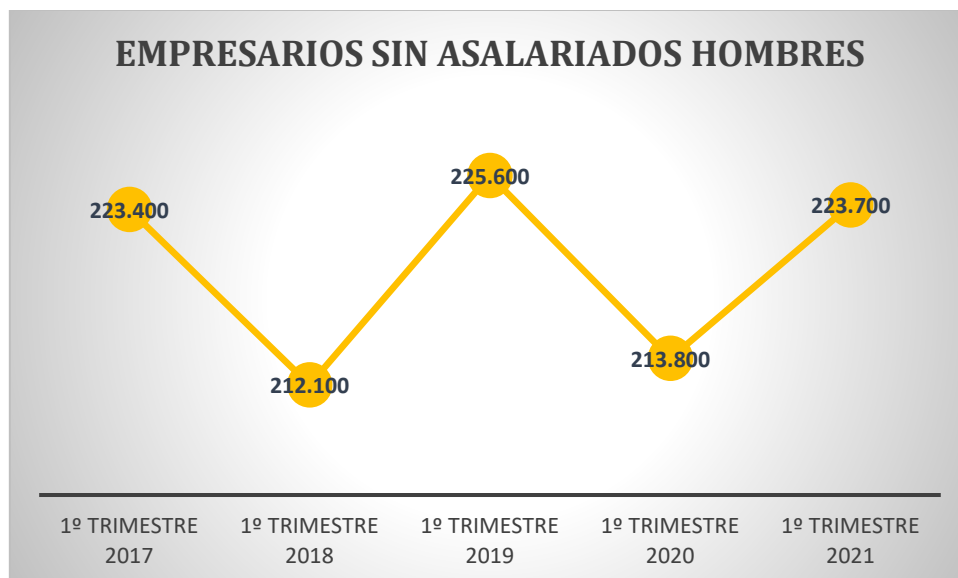
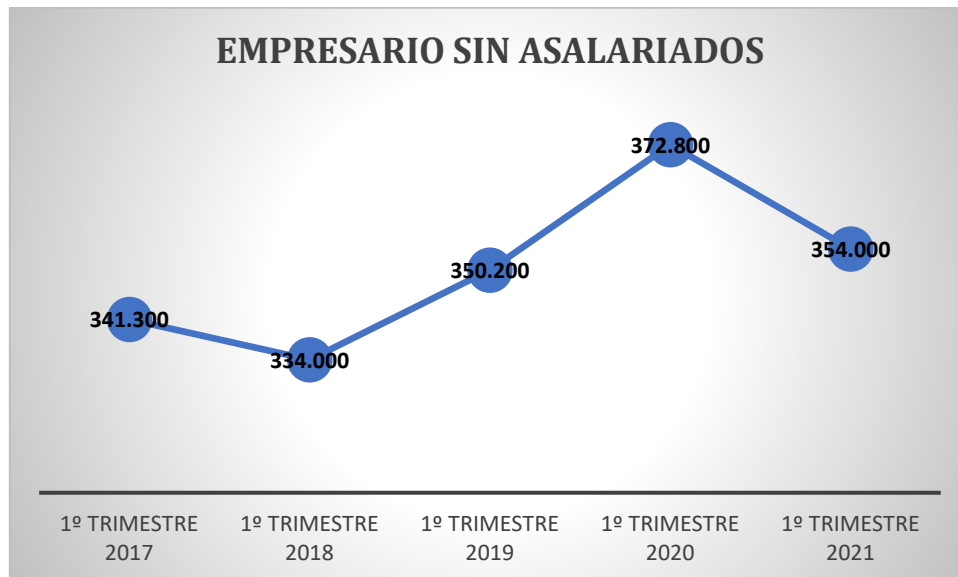
El 26,31% de los empleadores son mujeres. Destaca el descenso en los últimos cinco de las mujeres empleadoras en un 20%, frente al 7,4% del descenso de los hombres empleadores.



EVOLUCIÓN EMPRESARIO SIN ASALARIADOS EN ANDALUCÍA

	1º TRIMESTRE 2017	1º TRIMESTRE 2018	1º TRIMESTRE 2019	1º TRIMESTRE 2020	1º TRIMESTRE 2021
HOMBRES	223.400	212.100	225.600	213.800	223.700
MUJERES	117.900	121.800	124.600	141.000	130.300
TOTAL	341.300	334.000	350.200	372.800	354.000

Si examinamos los empresarios sin asalariados, éstos suman un total de 354.000 personas, con un incremento del 3,72% en cinco años.



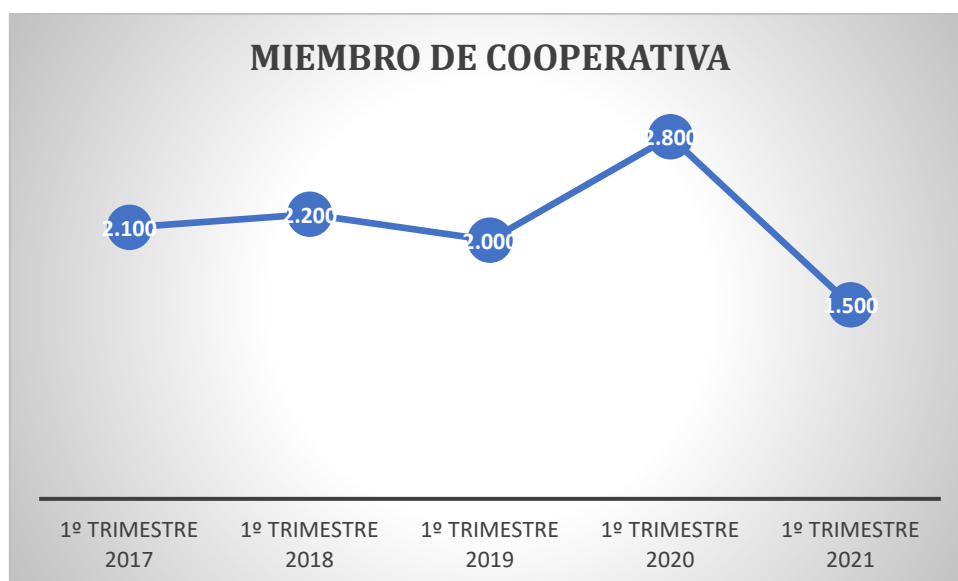
Las mujeres representan el 36,80%, con un crecimiento del 10,51%, frente al crecimiento de los hombres del 0,13% en los últimos cinco años.

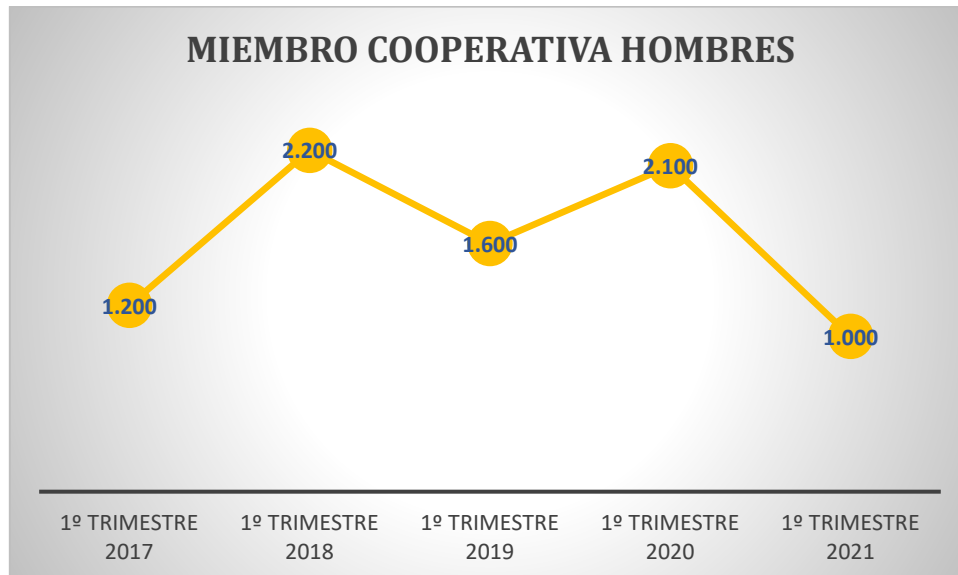


EVOLUCIÓN MIEMBRO DE UNA COOPERATIVA EN ANDALUCÍA

	1º TRIMESTRE 2017	1º TRIMESTRE 2018	1º TRIMESTRE 2019	1º TRIMESTRE 2020	1º TRIMESTRE 2021
HOMBRES	1.200	2.200	1.600	2.100	1.000
MUJERES	900	0	400	700	500
TOTAL	2.100	2.200	2.000	2.800	1.500

Como miembros de una cooperativa aparecen en la EPA un total de 1.500 personas.



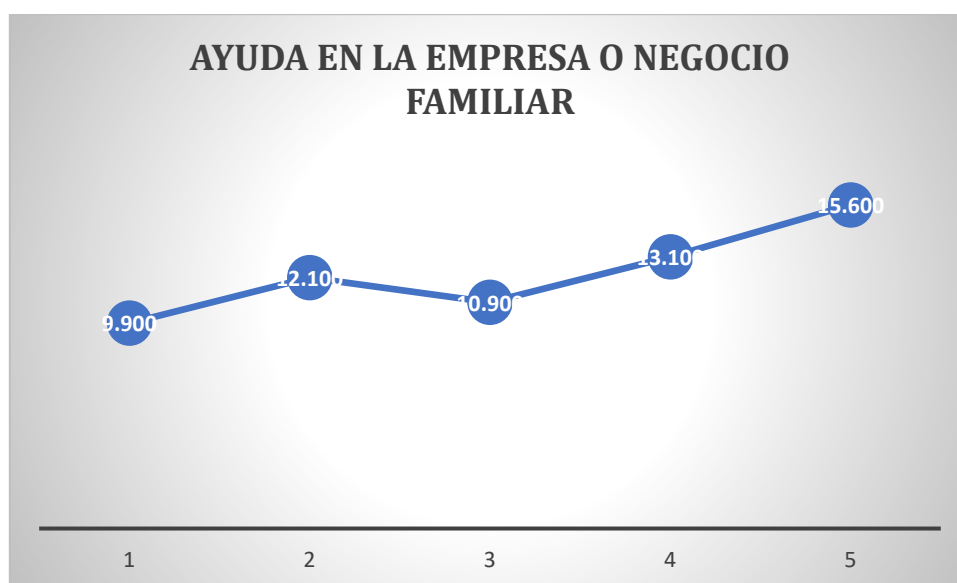


Las mujeres representan el 33,33%.

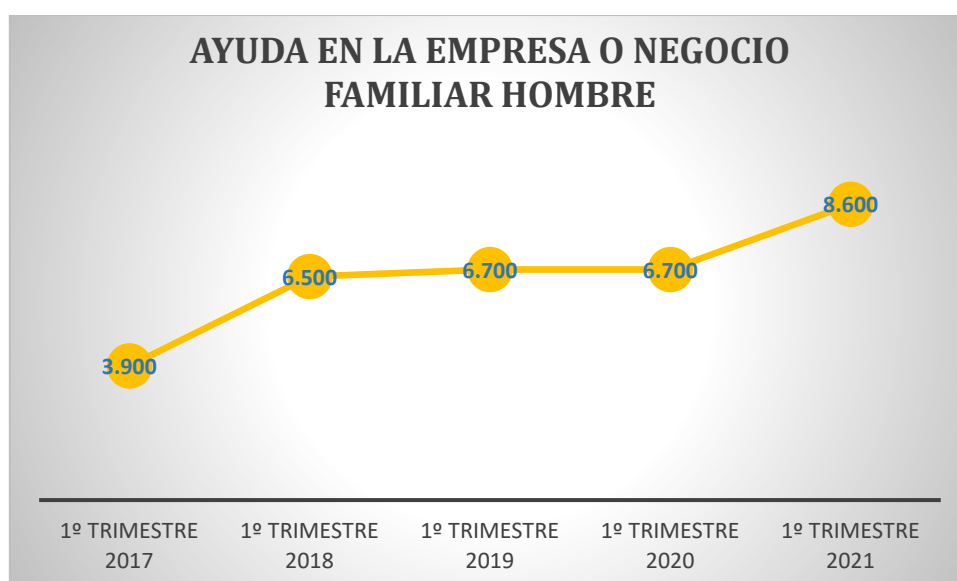


EVOLUCIÓN AYUDA EN LA EMPRESA O NEGOCIO FAMILIAR EN ANDALUCÍA

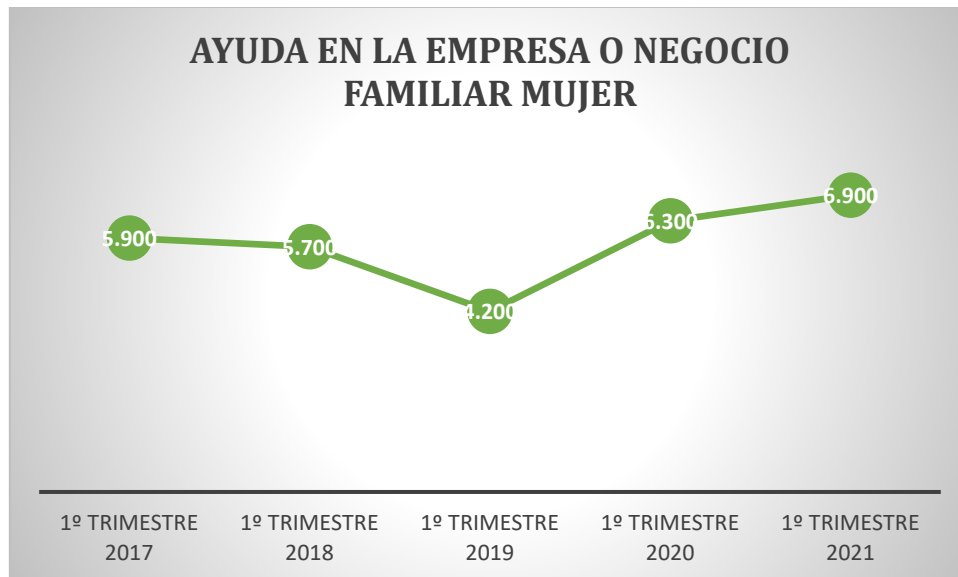
	1º TRIMESTRE 2017	1º TRIMESTRE 2018	1º TRIMESTRE 2019	1º TRIMESTRE 2020	1º TRIMESTRE 2021
HOMBRES	3.900	6.500	6.700	6.700	8.600
MUJERES	5.900	5.700	4.200	6.300	6.900
TOTAL	9.900	12.100	10.900	13.100	15.600



La ayuda en la empresa refleja unos datos de 15.600 personas, con un aumento del 57,57% en cinco años.



Las mujeres representan el 44,23%.



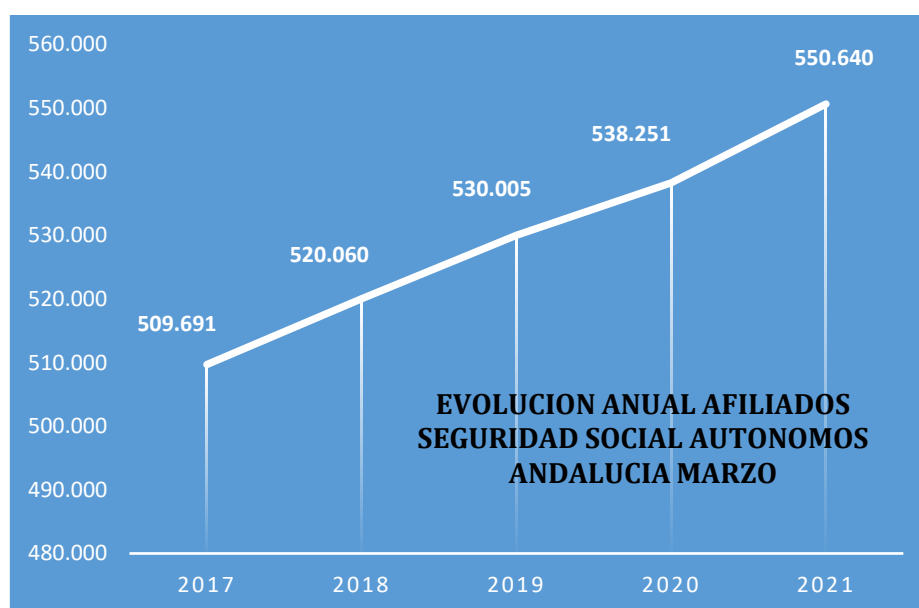
II.-AFILIACION SEGURIDAD SOCIAL AUTONOMOS. DATOS PRIMER TRIMESTRE 2021.

Fuente: Ministerio de Inclusión, Seguridad Social y Migraciones.

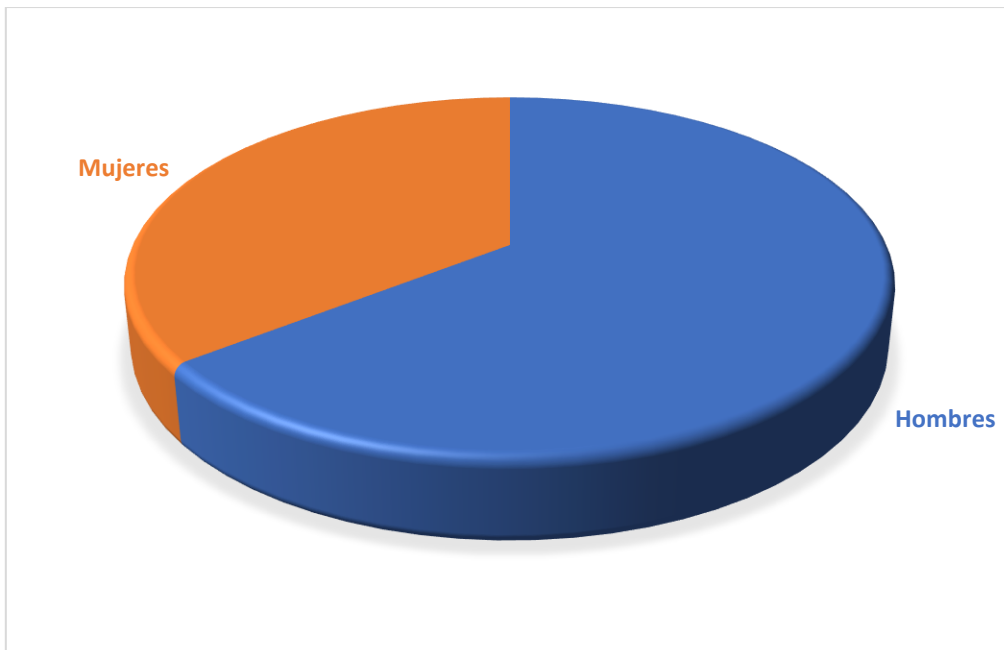
La media de autónomos afiliados a la Seguridad Social a finales del mes de marzo es de 550.640 personas, cifra similar a la del pasado año con 12.389 afiliados más respecto a 2020.

	AFILIADOS MEDIA MARZO	VARIACIÓN MENSUAL	VARIACIÓN INTERANUAL
ALMERÍA	60.853	194	1.334
CÁDIZ	62.777	419	1.762
CÓRDOBA	53.405	208	808
GRANADA	66.067	316	1.292
HUELVA	28.342	228	510
JAÉN	41.771	134	391
MÁLAGA	123.059	745	3.285
SEVILLA	114.365	572	3.007
ANDALUCIA	550.640	2.817	12.389

En el gráfico siguiente comprobamos la evolución ascendente de los afiliados autónomos en los últimos cinco años, con un incremento del 8%.



La distribución por sexo es la siguiente: 64,5% hombres y 35,5% mujeres.



III.-EVOLUCION DE LA SINIESTRALIDAD LABORAL. TRABAJADORES POR CUENTA PROPIA. DATOS MARZO 2021.

Fuente: Dirección General de Trabajo y Bienestar Laboral.

En las siguientes tablas analizamos los datos de siniestralidad laboral que se han producido hasta el mes de marzo del año 2021. La primera de las tres tablas se refiere a la totalidad de accidentes producidos, que a su vez se divide en dos tablas, la segunda y la tercera, que se refieren a los accidentes en el transcurso de la jornada de trabajo y a los accidentes in itinere, respectivamente.

TOTAL SINIESTRALIDAD (DATOS A 31 DE MARZO DE 2021)

	TOTAL Y VARIACION ANUAL	LEVES Y VARIACION ANUAL	GRAVES Y VARIACION ANUAL	MORTALES Y VARIACION ANUAL
ALMERÍA	129 (-3,73%)	129 (-2,27%)	0 (-100%)	0
CÁDIZ	146 (-8,75%)	143 (-7,74%)	3 (-25%)	0 (-100%)
CÓRDOBA	188 (+3,87%)	183 (+4,57%)	4 (-20%)	1 (0%)
GRANADA	145 (+0,69%)	136 (-5,56%)	9	0
HUELVA	40 (-51,22%)	37 (-53,75%)	3 (+50%)	0
JAÉN	119 (+9,17%)	116 (+9,43%)	3 (0%)	0
MÁLAGA	246 (-17,73%)	241 (-16,61%)	5 (-44,44%)	0 (-100%)
SEVILLA	297 (-10,54%)	286 (-11,18%)	9 (-10,00%)	2
ANDALUCIA	1.310 (-9,09%)	1.271 (-9,41%)	36 (+2,86%)	3 (0%)

En el primer trimestre del año, se han registrado unas cifras de siniestralidad laboral en los trabajadores por cuenta propia menores respecto al pasado año. La paralización de casi toda actividad en determinados meses del año ha hecho posible una importante disminución de la siniestralidad respecto a años anteriores.

Las cifras reflejan un descenso general respecto al pasado año en un 9,09%, con 131 accidentes menos. En el caso de accidentes mortales hay que lamentar 3 fallecimientos, los mismos que el pasado año en el mismo periodo de tiempo.

SINIESTRALIDAD EN JORNADA DE TRABAJO

	TOTAL Y VARIACION ANUAL	LEVES Y VARIACION ANUAL	GRAVES Y VARIACION ANUAL	MORTALES Y VARIACION ANUAL
ALMERÍA	123 (+2,50%)	123 (+4,24%)	0 (-100%)	0
CÁDIZ	138 (-12,66%)	135 (-11,76%)	3 (-25%)	0 (-100%)
CÓRDOBA	181 (+5,23%)	176 (+6,02%)	4 (-20%)	1 (0%)
GRANADA	135 (-1,46%)	128 (-6,57%)	7	0
HUELVA	38 (-48,65%)	35 (-52,05%)	3 (+200%)	0
JAÉN	117 (+11,43%)	114 (+11,76%)	3 (0%)	0
MÁLAGA	224 (-15,79%)	220 (-15,06%)	4 (-33,33%)	0 (-100%)
SEVILLA	262 (-12,37%)	255 (-12,07%)	6 (-33,33%)	1
ANDALUCIA	1.218 (-8,49%)	1.186 (-8,63%)	30 0	2 (-33,33%)

Los datos de siniestralidad, teniendo en cuenta solo los producidos en la jornada de trabajo, sin contar lo in itinere, son muy similares a los datos generales que hemos visto en la anterior tabla.

SINIESTRALIDAD IN ITINERE

	TOTAL Y VARIACION ANUAL	LEVES Y VARIACION ANUAL	GRAVES Y VARIACION ANUAL	MORTALES Y VARIACION ANUAL
ALMERÍA	6 (-57,14%)	6 (-57,14%)	0	0
CÁDIZ	8 (+300%)	8 (+300%)	0	0
CÓRDOBA	7 (-22,22%)	7 (-22,22%)	0	0
GRANADA	10 (+42,86%)	8 (+14,29%)	2	0
HUELVA	2 (-75,00%)	2 (-71,43%)	0 (-100%)	0
JAÉN	2 (-50,00%)	2 (-50,00%)	0	0
MÁLAGA	22 (-33,33%)	21 (-30,00%)	1 (-66,67%)	0
SEVILLA	35 (+6,06%)	31 (-3,13%)	3 (+200%)	1
ANDALUCIA	92 (-16,36%)	85 (-19,05%)	6 (+20%)	1

Los accidentes in itinere presentan un descenso del 16,36% respecto a 2020, habiéndose producido solo un accidente mortal.

GLOSARIO DE TÉRMINOS

- **Trabajador por cuenta propia.**

Aquel que realiza de forma habitual, personal y directa una actividad económica a título lucrativo, sin sujeción por ella a contrato de trabajo y aunque utilice el servicio remunerado de otras personas, sea o no titular de empresa individual o familiar.

- **Empleadores**

El empleador es un autónomo o sociedad que hace un contrato de trabajo

- **Empresario sin asalariado**

Se consideran empleadores si la empresa tiene asalariados, independientemente de que su empresario tenga además un contrato como asalariado en su propia empresa, y empresario sin asalariados si no los tiene.

- **Miembro de una cooperativa**

Aquel socio de una cooperativa de producción (incluidos los socios de las sociedades anónimas laborales) que trabaja en ella. No se incluyen los asalariados que trabajen en las cooperativas.

- **Ayuda en la empresa o negocio familiar**

Personas que trabajan sin remuneración reglamentaria en la empresa de un familiar con el que conviven

- **In itinere**

Se denomina accidente in itinere al accidente ocurrido al trabajador durante el desplazamiento desde su domicilio hasta su lugar de trabajo, y viceversa. Se exceptúan aquellos casos en los que el trabajador haya interrumpido o modificado el trayecto por causas ajenas al trabajo.



Financiado por:

