

BOLETÍN SOCIOLABORAL MENSUAL

Informe sobre los datos mensuales de Autónomos, desempleo del SEPE y afiliación a la Seguridad Social.

DATOS MAYO 2021.



Datos mayo 2021
Confederación de Empresarios de Andalucía
C/ Arquímedes, 2- PCT Cartuja
41092 – Sevilla
Tfno. 95 44 88 900
Mail.- autonomos@cea.es
www.cea.es

Se autoriza la reproducción total o parcial de este documento, citando su procedencia.

ÍNDICE

- **DATOS AUTONOMOS**
- **DATOS SEGURIDAD SOCIAL**
- **DATOS SEPE**
 - **Desempleo.**
 - **Contratación**

**PRINCIPALES DATOS DEL PARO REGISTRADO Y CONTRATACION (SEPE).
AFILIACION SEGURIDAD SOCIAL. MAYO 2021**

DATOS MÁS DESTACADOS

Andalucía registra un total de 955.936 parados en el mes de mayo, 28.561 parados menos en el último mes, un 2,9%. Nuestra Comunidad lidera el descenso del paro en el último mes. Respecto al año pasado, Andalucía cuenta con 13.151 parados menos, un 1,36%.

Un mes más, Servicios es el sector con mayor descenso del paro, con gran diferencia respecto a los demás. La posibilidad de más horarios de apertura, aforos y descenso de restricciones posibilita la recuperación de empleo. El resto de sectores productivos también registran descensos del paro, aunque en menor medida.

La contratación temporal también aumenta en el último mes, asumiendo Agricultura y Servicios la mayoría de los contratos firmados.

Respecto a la Seguridad Social nos encontramos con 3.161.085 afiliados, 33.762 afiliados más que en abril, 169.220 más que hace un año.

En Andalucía, en el último día del mes de mayo nos encontramos con 70.665 trabajadores incluidos en un Expediente de Regulación Temporal de Empleo (ERTE), un 16,77% menos que el último día del mes de abril.

AFILIACION SEGURIDAD SOCIAL AUTONOMOS.

En Andalucía, en el mes de mayo, se registran en el régimen de autónomos de la Seguridad Social un total 557.614 personas. Esto supone 3.514 autónomos más que en el mes de abril, y 24.439 autónomos más que en mayo de 2020.

En la tabla siguiente se recogen la media de afiliados en mayo repartidos por provincia, y podemos comprobar la variación respecto al mes anterior, y respecto al mismo mes del año pasado.

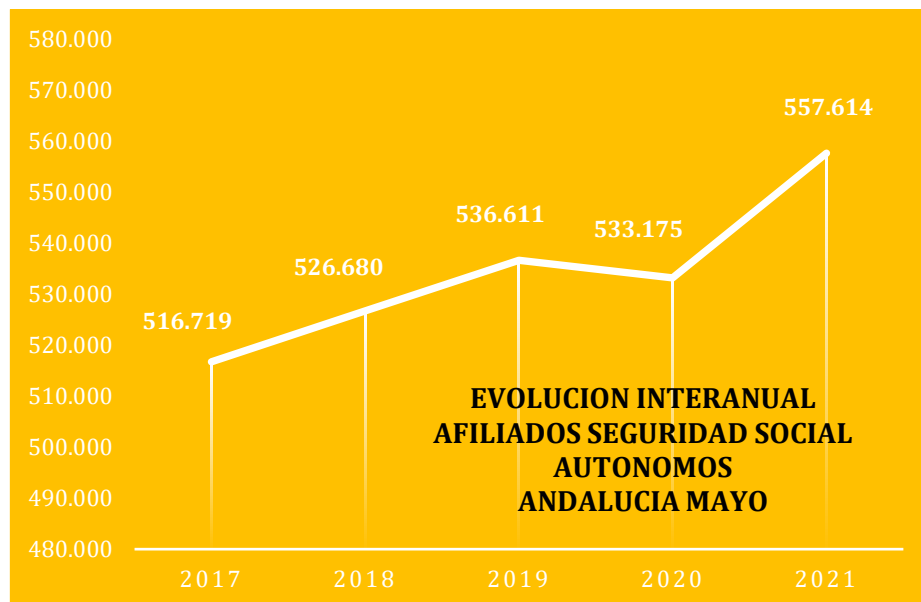
AFILIACION SEGURIDAD SOCIAL AUTONOMOS

	AFILIADOS MEDIA MAYO	VARIACIÓN MENSUAL	VARIACIÓN INTERANUAL
ALMERÍA	61.299	253	1.976
CÁDIZ	63.967	615	3.604
CÓRDOBA	54.026	310	1.838
GRANADA	66.780	396	2.615
HUELVA	28.875	247	1.257
JAÉN	42.226	229	1.127
MÁLAGA	124.863	889	6.816
SEVILLA	115.578	576	5.206
ANDALUCIA	557.614	3.514	24.439
ESPAÑA	3.307.938	15.006	87.031

En los últimos cinco años comprobamos como los autónomos han aumentado un 7,91%.

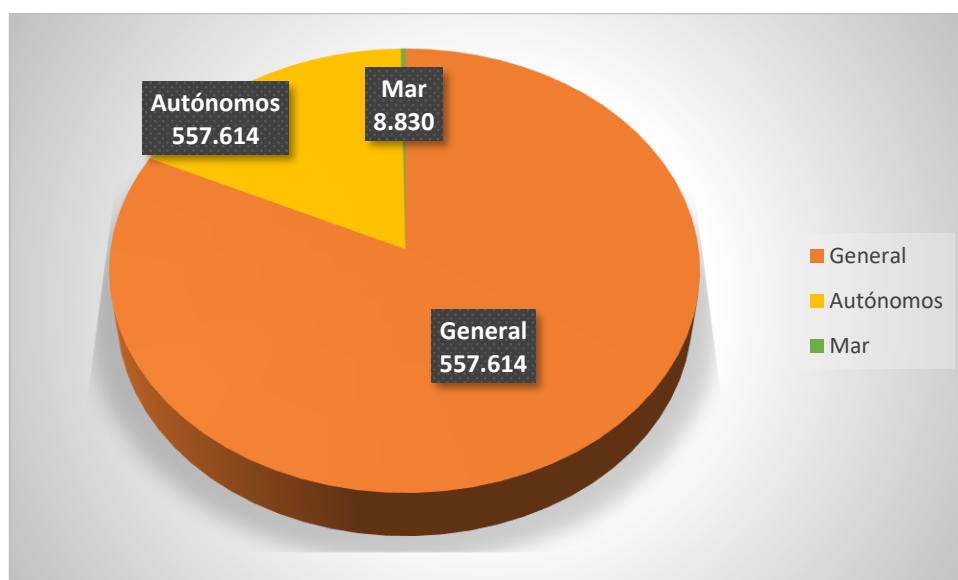
- En 2018 aumentó un 1,92% respecto a 2017.
- 2019 aumentó un 1,88% respecto a 2018.
- 2020 descendió un 0,64% respecto a 2019.
- 2021 aumentó un 4,58% respecto a 2020.

Andalucía representa el 16,85% del total de Autónomos en España.



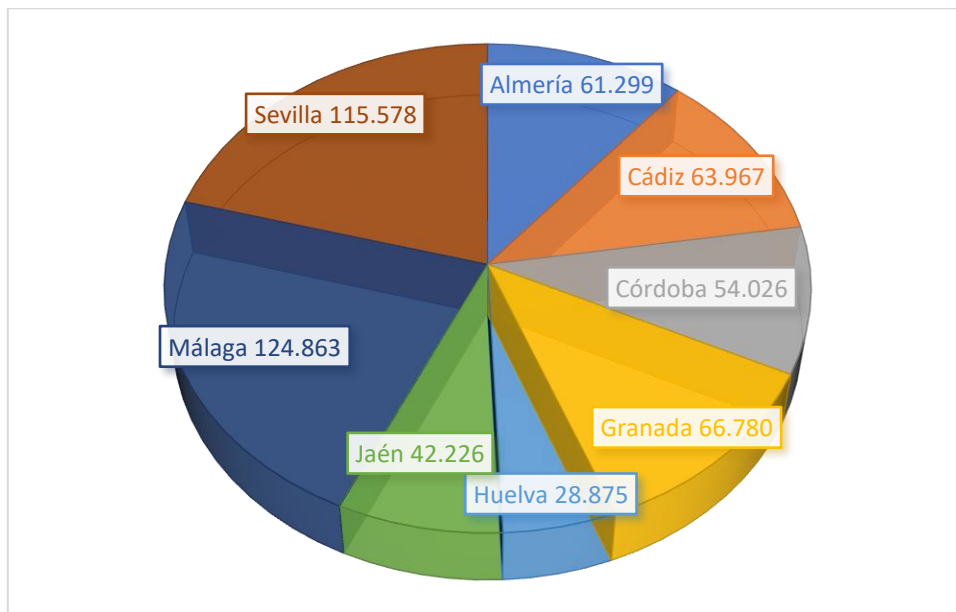
En Andalucía hay un total de **3.161.085** afiliados a la Seguridad Social. Los autónomos representan el 17,63% del total de afiliados a la Seguridad Social.

En el siguiente gráfico mostramos la distribución de los distintos regímenes de la Seguridad Social: General, 2.538.286 afiliados, Autónomos, 554.100 afiliados y Régimen del Mar con 8.726 afiliados.

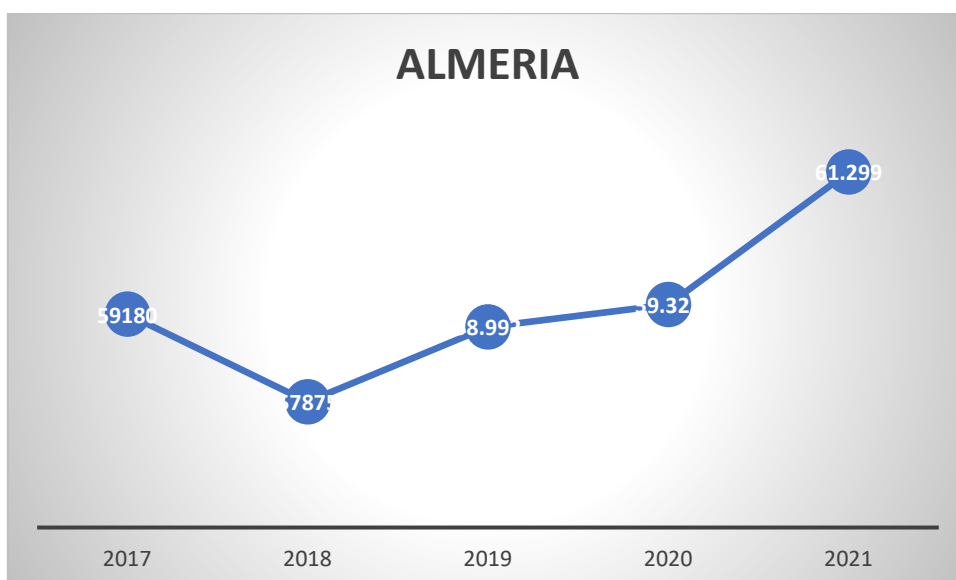


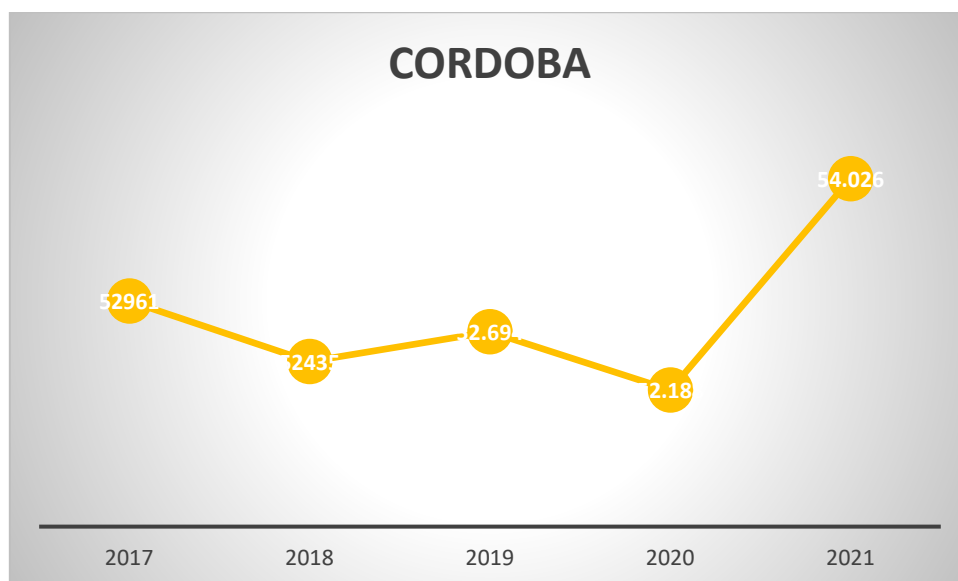
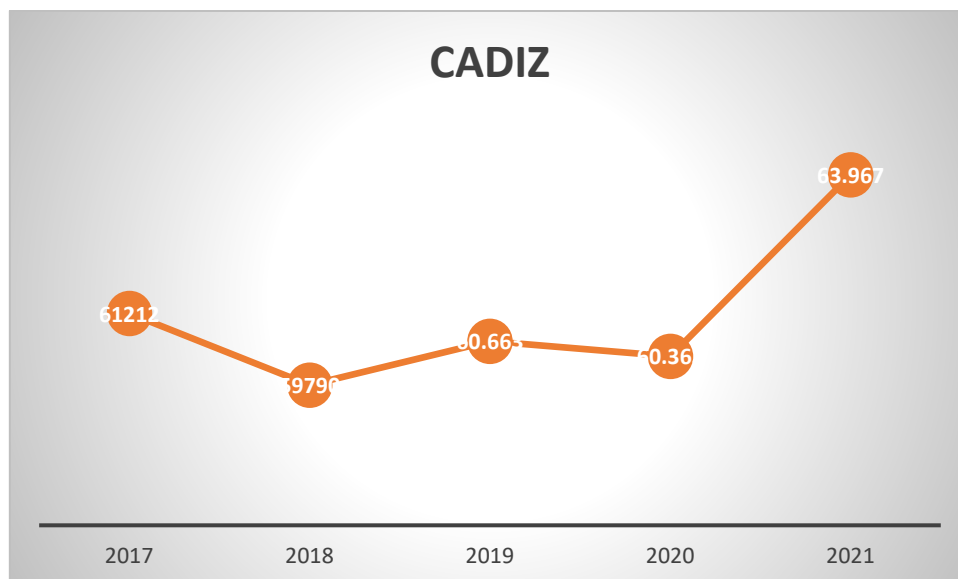
Málaga, con 124.578 afiliados, es la provincia con mayor número de autónomos, el 22,34% del total, seguida de Sevilla, con el 20,72%. Huelva solo recoge al 5,17% de los autónomos andaluces.

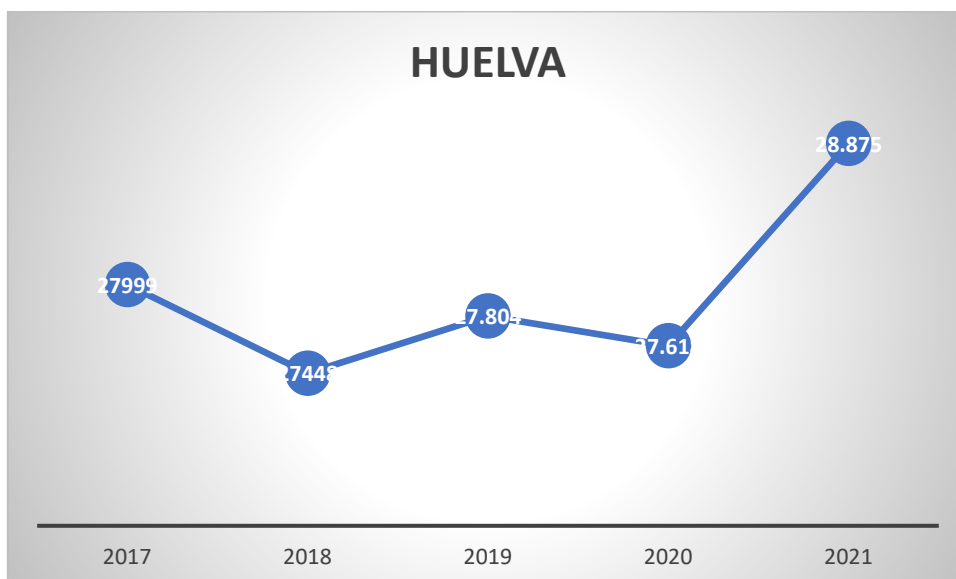
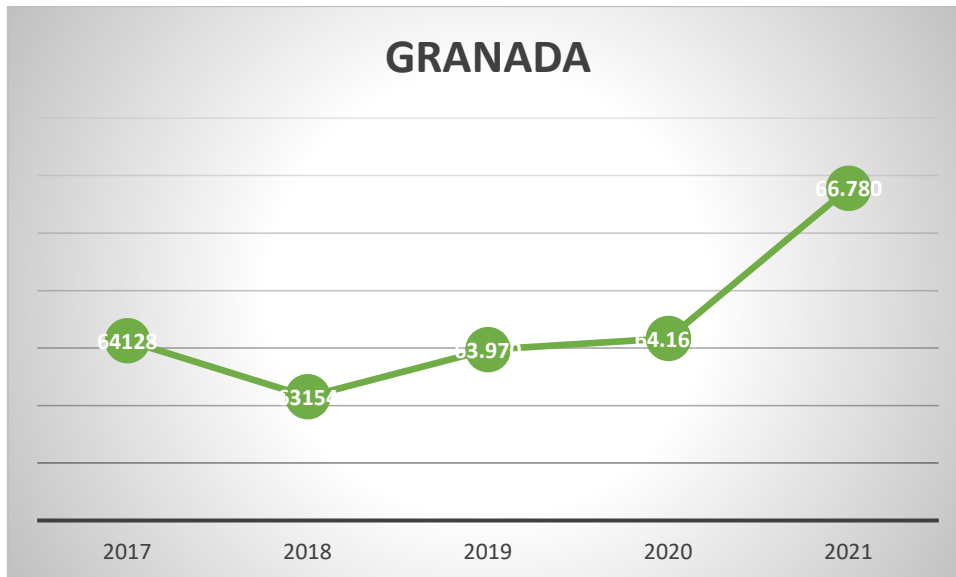
En el siguiente gráfico vemos la distribución de los autónomos por provincias.

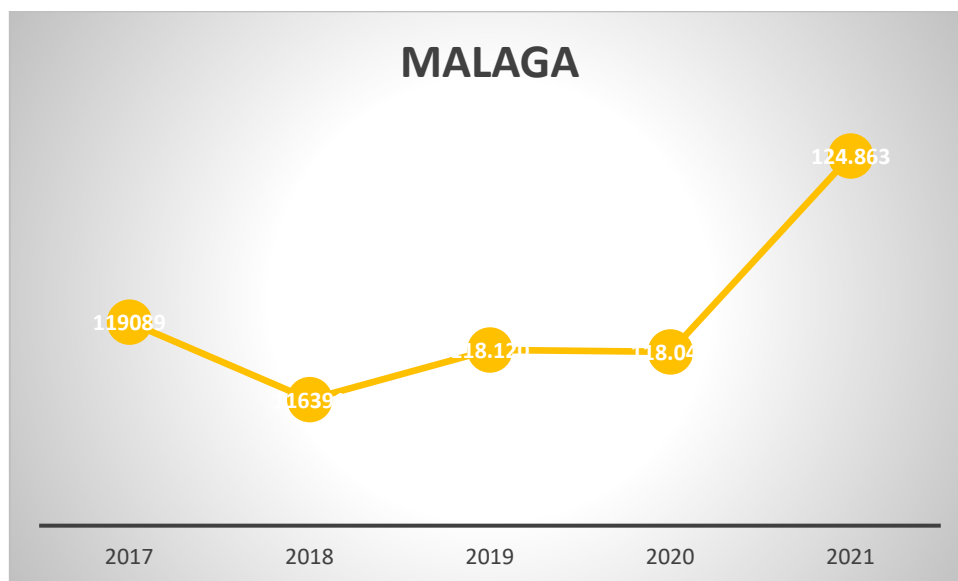
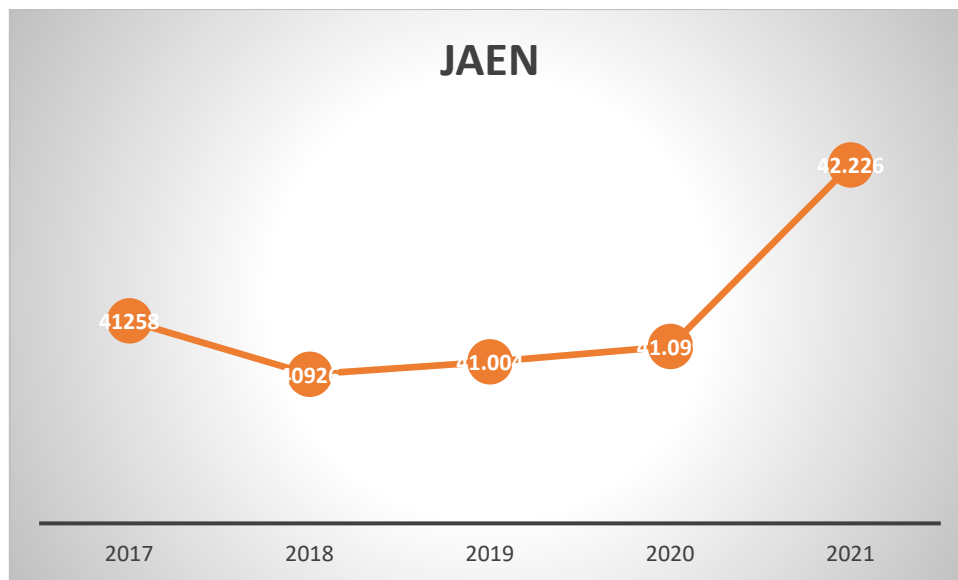


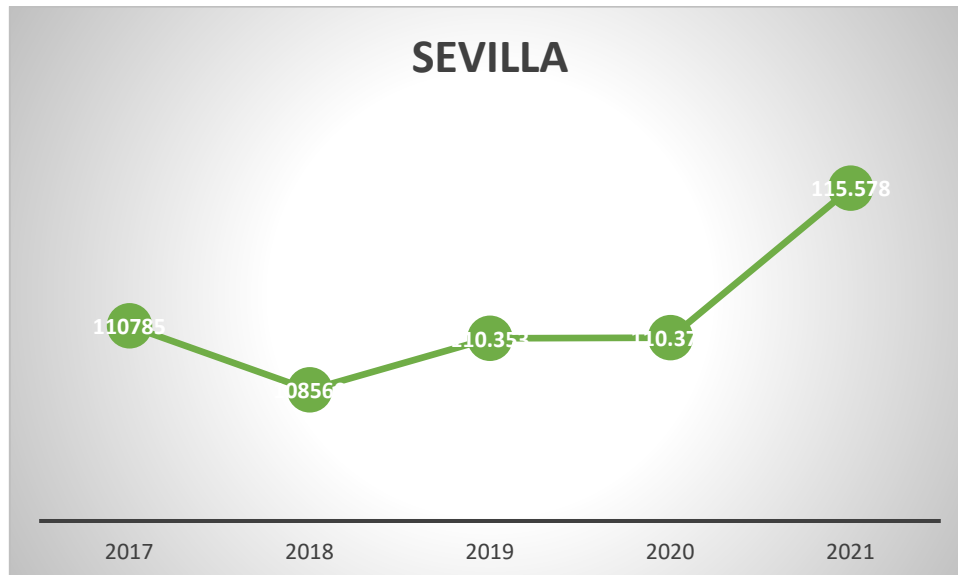
En los siguientes gráficos comprobamos la evolución de los últimos cinco años en las provincias andaluzas en el mes de mayo.





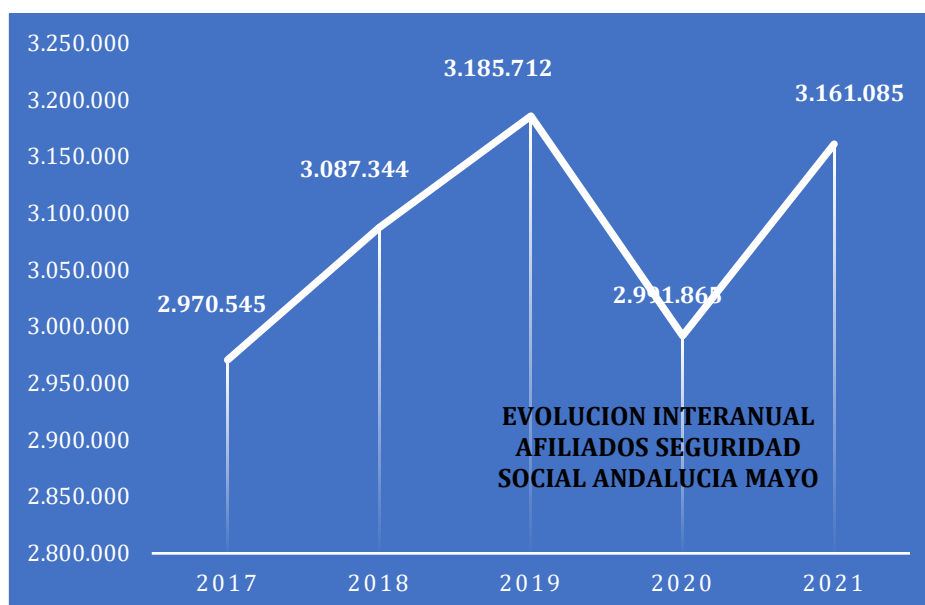






AFILIACION SEGURIDAD SOCIAL. TOTAL.

	AFILIADOS MEDIA MAYO	VARIACIÓN MENSUAL	VARIACIÓN INTERANUAL
ALMERÍA	300.405	-533	14.906
CÁDIZ	379.590	9.223	24.299
CÓRDOBA	297.446	3.980	16.270
GRANADA	335.023	2.498	15.052
HUELVA	256.896	-9	17.513
JAÉN	229.484	632	10.255
MÁLAGA	612.259	9.977	29.303
SEVILLA	749.982	7.994	41.622
ANDALUCIA	3.161.085	33.762	169.220
ESPAÑA	19.267.221	211.923	711.092



En 2018 aumentó un 3,93% respecto a 2017.

2019 aumentó un 3,18% respecto a 2018.

2020 disminuyó un 6,08% respecto a 2019.

2021 aumentó un 5,65% respecto a 2020.

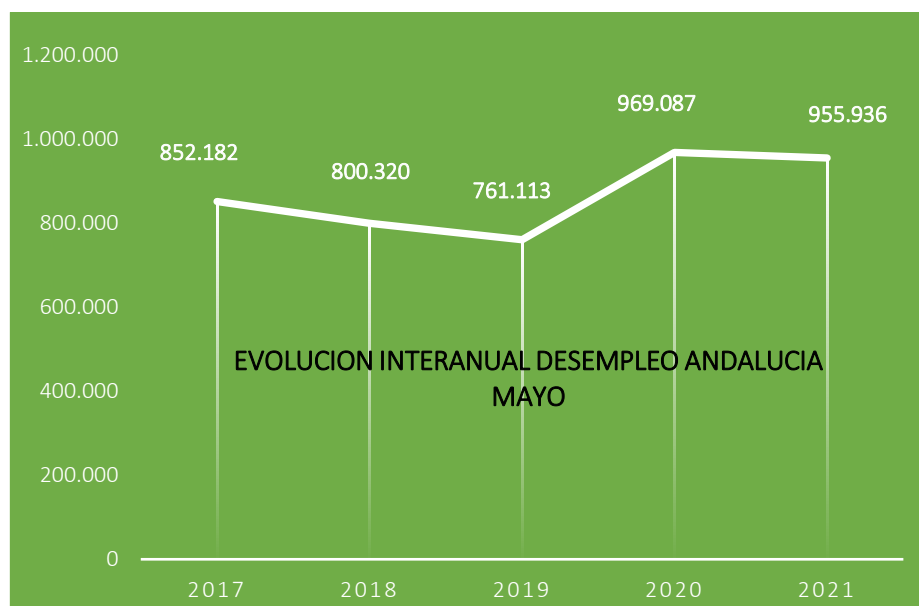
EVOLUCION AFILIACION SEGURIDAD SOCIAL TOTAL MAYO

AFILIACION SEGURIDAD SOCIAL	2017	2018	2019	2020	2021	Valor Absoluto	Valor Relativo
Almería	281.246	286.245	295.781	285.499	300.405	19.159	6,81%
Cádiz	351.738	371.150	383.075	355.291	379.590	27.852	7,92%
Córdoba	285.257	294.808	301.368	281.176	297.446	12.189	4,27%
Granada	319.062	327.231	336.320	319.971	335.023	15.961	5,00%
Huelva	236.581	246.726	253.479	239.383	256.896	20.315	8,59%
Jaén	227.643	230.982	233.238	219.229	229.484	1.841	0,81%
Málaga	575.202	610.426	634.728	582.956	612.259	37.057	6,44%
Sevilla	693.816	719.795	747.723	708.360	749.982	56.166	8,10%
Andalucía	2.970.545	3.087.344	3.185.712	2.991.865	3.161.085	190.540	6,41%
España	18.122.222	18.915.668	19.442.113	18.556.129	19.267.221	1.144.999	6,32%

	PARO SEPE MAYO	VARIACION ABSOLUTA MENSUAL	VARIACION RELATIVA MENSUAL	VARIACION ABSOLUTA ANUAL	VARIACION RELATIVA ANUAL
ANDALUCIA	955.936	-28.561	-2,9%	-13.151	-1,36%
ESPAÑA	3.781.250	-129.378	-3,31%	-76.526	-1,98%

TASA PARO 1º TRIMESTRE 2021 EPA			
Almería	17,14%	Jaén	20,14%
Cádiz	27,05%	Málaga	22,42%
Córdoba	20,07%	Sevilla	23,81%
Granada	23,32%	Andalucía	22,54%
Huelva	20,70%	España	15,98%

La tasa de paro es un dato EPA no SEPE, de carácter trimestral.



En 2018 disminuyó un 6,8% respecto a 2017.

2019 disminuyó un 4,89% respecto a 2018.

2020 aumentó un 25,27% respecto a 2019.

2021 disminuyó un 1,36% respecto a 2020.

PROVINCIA	PARO SEPE MAYO	VARIACION ABSOLUTA MENSUAL	VARIACION RELATIVA MENSUAL	VARIACION ABSOLUTA ANUAL	VARIACION RELATIVA ANUAL
Almería	73.613	+481	+0,66	+1.453	+2,01
Cádiz	175.746	-7.723	-4,22	-2.511	-1,41
Córdoba	80.408	-3.265	-3,90	-5.435	-6,33
Granada	101.997	-2.868	-2,73	+1.020	+1,01
Huelva	51.605	-956	-1,82	-1.164	-2,21
Jaén	58.702	-1.399	-2,33	-3.413	-5,49
Málaga	192.268	-6.747	-3,39	+1.524	+0,80
Sevilla	221.867	-6.084	-2,67	-4.625	-2,04
ANDALUCIA	955.936	-28.561	-2,90	-13.151	-1,36
ESPAÑA	3.781.250	-129.378	-3,31	-76.526	-1,98

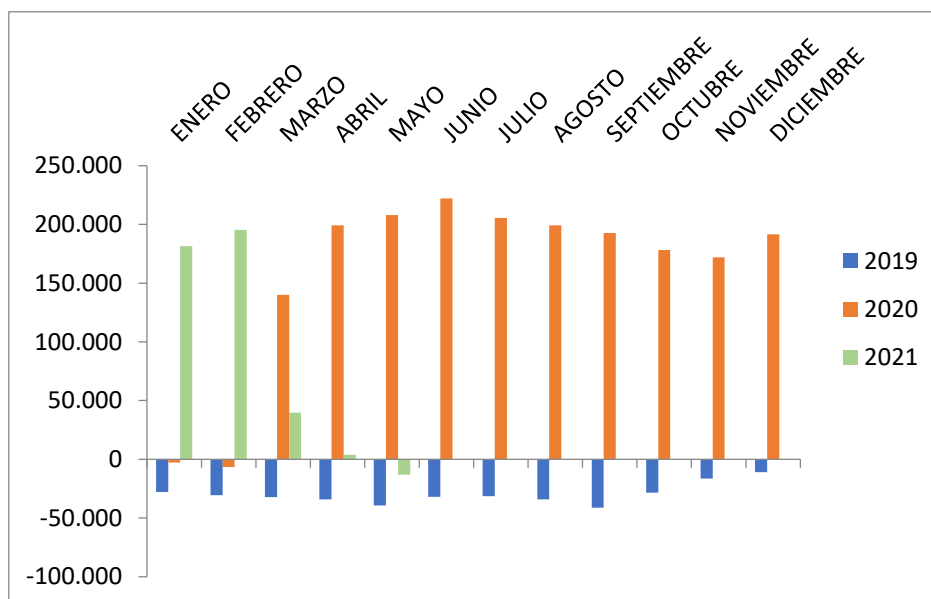
SECTOR	PARADOS	VARIACION ABSOLUTA MENSUAL	VARIACION ABSOLUTA INTERANUAL
Agricultura	83.369	-1.165	+8.820
Industria	53.747	-1.610	-5.668
Construcción	82.629	-2.111	-7.447
Servicios	623.480	-19.794	-32.243

VARIACION MENSUAL PARO POR SECTORES				
PROVINCIA	Agricultura	Industria	Construcción	Servicios
Almería	+401	-26	-197	+482
Cádiz	-374	-623	-543	-5.445
Córdoba	-915	-163	-264	-1.364
Granada	-14	-52	-149	-2.159
Huelva	1.107	-196	-151	-1.427
Jaén	-697	+33	-11	-431
Málaga	-280	-223	-319	-5.824
Sevilla	-393	-360	-477	-3.626
ANDALUCIA	-1.165	-1.610	2.111	-19.794
ESPAÑA	-9.155	-9.403	-8.149	-93.327

TOTAL CONTRATOS ANDALUCIA MAYO	VARIACION RELATIVA MENSUAL	VARIACION RELATIVA ANUAL
349.663	+28.737 (+8,95%)	+130.622 (+59,63%)
TOTAL CONTRATOS INDEFINIDOS	VARIACION RELATIVA MENSUAL	VARIACION RELATIVA ANUAL
19.932	-3.165 (-13,70%)	+10.709 (+116,11%)
TOTAL CONTRATOS TEMPORALES	VARIACION RELATIVA MENSUAL	VARIACION RELATIVA ANUAL
329.731	+31.902 (+10,71%)	+119.913 (+57,15%)

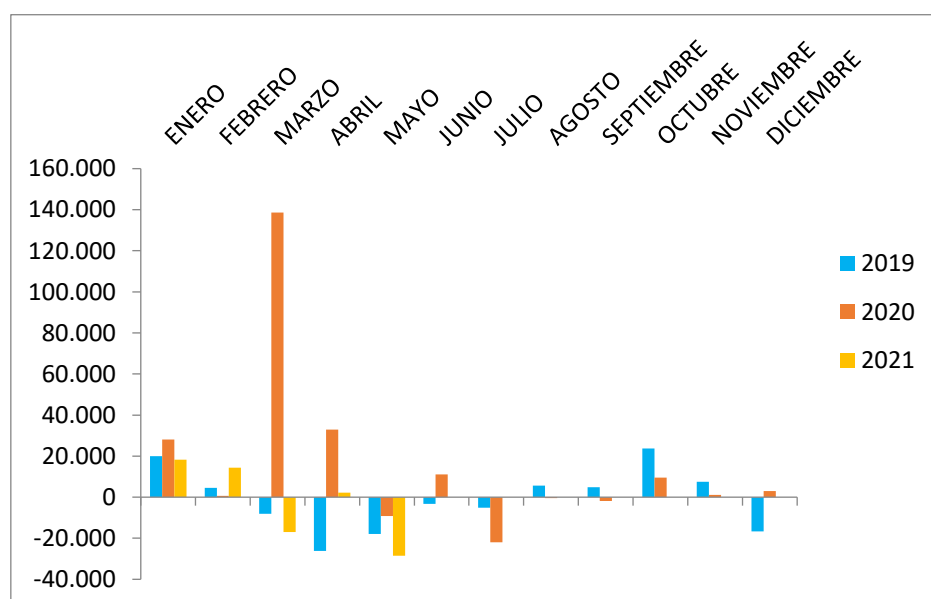
EVOLUCION INTERANUAL DE LA DISMINUCION DEL DESEMPLEO EN ANDALUCIA

(Evolución del desempleo comparando un mismo mes de cada año)
VARIACION ABSOLUTA ANUAL



EVOLUCION MENSUAL DEL DESEMPLEO

(Evolución del desempleo comparando un mes con el mes anterior del mismo año)
VARIACION ABSOLUTA MENSUAL



EVOLUCION DESEMPLEO PROVINCIAL MES DE MAYO

	2017	2018	2019	2020	2021	Valor Absoluto 2017/2021	Valor Relativo 2017/2021
Almería	61.466	60.494	58.605	72.160	73.613	12.147	19,76%
Cádiz	161.807	147.820	142.208	177.987	175.746	13.939	8,61%
Córdoba	78.556	71.829	67.963	85.843	80.408	1.852	2,36%
Granada	86.479	82.593	79.506	100.977	101.997	15.518	17,94%
Huelva	44.549	44.099	41.318	52.769	51.605	7.056	15,84%
Jaén	53.950	51.350	48.489	62.115	58.702	4.752	8,81%
Málaga	157.582	147.137	141.005	190.744	192.268	34.686	22,01%
Sevilla	207.793	194.998	182.019	226.492	221.867	14.074	6,77%
Andalucía	852.182	800.320	761.113	969.087	955.936	103.754	12,18%
España	3.573.036	3.252.130	3.079.491	3.857.776	3.781.250	208.214	5,83%

EVOLUCION DESEMPLEO SECTOR AGRICOLA MES DE MAYO

AGRICULTURA	2017	2018	2019	2020	2021	Valor Absoluto 2017/2021	Valor Relativo 2017/2021
Almería	8.523	8.399	7.954	8.907	10.823	2.300	26,99%
Cádiz	5.293	4.996	4.906	5.999	6.618	1.325	25,03%
Córdoba	8.400	7.778	7.808	9.654	9.895	1.495	17,80%
Granada	7.379	7.172	7.454	8.908	10.386	3.007	40,75%
Huelva	7.225	6.981	7.681	9.345	10.961	3.736	51,71%
Jaén	11.162	10.260	10.420	13.064	13.294	2.132	19,10%
Málaga	4.386	4.352	4.056	5.070	5.697	1.311	29,89%
Sevilla	11.812	11.427	11.228	13.602	15.695	3.883	32,87%
Andalucía	34.180	61.365	61.507	74.549	83.369	49.189	143,91%
España	161.585	151.229	142.038	164.145	182.175	20.590	12,74%

EVOLUCION DESEMPLEO SECTOR INDUSTRIAL MES DE MAYO

INDUSTRIA	2017	2018	2019	2020	2021	Valor Absoluto 2017/2021	Valor Relativo 2017/2021
Almería	2.661	2.402	2.236	2.781	2.464	-197	-7,40%
Cádiz	9.969	9.195	9.844	11.806	11.019	1.050	10,53%
Córdoba	7.209	6.587	6.193	8.392	6.825	-384	-5,33%
Granada	4.971	4.512	4.174	5.183	4.833	-138	-2,78%
Huelva	2.451	2.472	2.208	2.967	2.354	-97	-3,96%
Jaén	3.735	3.771	3.434	4.740	4.225	490	13,12%
Málaga	7.842	7.333	6.809	8.526	8.413	571	7,28%
Sevilla	14.164	13.209	11.939	15.020	13.614	-550	-3,88%
Andalucía	53.002	49.481	46.837	59.415	53.747	745	1,41%
España	316.433	286.390	267.471	327.249	298.837	-17.596	-5,56%

EVOLUCION DESEMPLEO SECTOR CONSTRUCCION MES DE MAYO

CONSTRUCCION	2017	2018	2019	2020	2021	Valor Absoluto 2017/2021	Valor Relativo 2017/2021
Almería	6.227	5.575	5.153	6.258	5.874	-353	-5,67%
Cádiz	17.003	14.879	14.158	18.131	17.163	160	0,94%
Córdoba	6.930	6.117	5.594	7.246	6.077	-853	-12,31%
Granada	9.832	8.834	7.928	10.063	9.247	-585	-5,95%
Huelva	4.265	3.935	3.479	4.873	4.223	-42	-0,98%
Jaén	3.077	2.827	2.494	3.401	2.771	-306	-9,94%
Málaga	17.218	15.081	14.167	19.127	18.273	1.055	6,13%
Sevilla	20.578	18.559	16.464	20.977	19.001	-1.577	-7,66%
Andalucía	85.130	75.807	69.437	90.076	82.629	-2.501	-2,94%
España	328.862	281.769	252.570	320.724	292.387	-36.475	-11,09%

EVOLUCION DESEMPLEO SECTOR SERVICIOS MES DE MAYO

SERVICIOS	2017	2018	2019	2020	2021	Valor Absoluto 2017/2021	Valor Relativo 2017/2021
Almería	37.581	38.428	38.066	48.795	47.558	9.977	26,55%
Cádiz	99.474	97.575	94.012	122.227	115.912	16.438	16,52%
Córdoba	45.225	43.739	41.436	53.227	48.754	3.529	7,80%
Granada	53.339	53.300	51.624	67.661	65.617	12.278	23,02%
Huelva	26.305	26.758	24.449	32.072	29.645	3.340	12,70%
Jaén	28.613	28.916	27.114	35.570	32.303	3.690	12,90%
Málaga	104.426	102.486	99.693	140.472	136.762	32.336	30,97%
Sevilla	132.842	130.158	122.361	155.699	146.929	14.087	10,60%
Andalucía	527.805	521.460	498.755	655.723	623.480	95.675	18,13%
España	2.343.331	2.237.768	2.140.797	2.762.267	2.656.712	313.381	13,37%

EVOLUCION CONTRATACION INDEFINIDA ACUMULADO MAYO

CONTRATACION INDEFINIDA	2017	2018	2019	2020	2021	Total Contratos Acumulados	Evolución Contratación 2017/2021
Almería	7.864	9.503	11.049	8.775	13.651	5.787	73,59%
Cádiz	10.073	11.537	11.076	8.527	13.088	3.015	29,93%
Córdoba	5.939	7.516	6.727	5.614	9.630	3.691	62,15%
Granada	8.140	12.764	11.397	7.833	10.987	2.847	34,98%
Huelva	4.391	5.652	4.276	3.910	7.974	3.583	81,60%
Jaén	3.797	4.524	4.429	4.203	5.902	2.105	55,44%
Málaga	22.322	27.074	24.762	17.218	22.821	499	2,24%
Sevilla	18.749	22.400	23.015	19.057	26.075	7.326	39,07%
Andalucía	81.275	100.970	96.731	75.137	110.128	28.853	35,50%
España	798.377	930.437	889.007	638.298	784.041	-14.336	-1,80%



Financiado por:

