



BOLETÍN TRIMESTRAL

# COYUNTURA DEL TRABAJO AUTÓNOMO EN ANDALUCÍA

Mayo 2021

*Análisis de indicadores de avance sobre las dinámicas del trabajo realizado por cuenta propia en la Comunidad Autónoma de Andalucía.*



Financiado por:





Mayo, 2021  
Confederación de Empresarios de Andalucía  
C/ Arquímedes, 2- PCT Cartuja  
41092 – Sevilla  
Tfno. 95 44 88 900  
Mail. - [autonomos@cea.es](mailto:autonomos@cea.es)  
[www.cea.es](http://www.cea.es)

Se autoriza la reproducción total o parcial de este documento, citando su procedencia.

## Índice

1. RELACIÓN DE LA POBLACIÓN ANDALUZA CON LA ACTIVIDAD ECONÓMICA.
2. RÉGIMEN ESPECIAL DE TRABAJADORES AUTÓNOMOS DE LA SEGURIDAD SOCIAL EN ANDALUCÍA.
3. CLIMA EMPRESARIAL EN ANDALUCÍA.
4. FUENTES CONSULTADAS.

Al objeto de conocer la evolución reciente registrada por las iniciativas de las personas trabajadoras autónomas en la Comunidad Autónoma de Andalucía, se han analizado datos procedentes de las siguientes fuentes estadísticas, los cuales estaban disponibles en referencia temporal hasta **marzo (primer trimestre) de 2021**, y que permiten observar el efecto de la crisis COVID19<sup>1</sup> sobre el trabajo autónomo o por cuenta propia:

- La relación de la población andaluza con la actividad económica, que ofrece la Encuesta de Población Activa (EPA) que elabora trimestralmente el INE, correspondiendo los últimos datos disponibles al primer trimestre de 2021.
- Sobre iniciativas empresariales, con datos procedente de los registros mensuales en las oficinas de la Seguridad Social referidos a la afiliación en el Régimen Especial de Trabajadores Autónomos (RETA). Los últimos datos analizados por este informe se refieren al mes de marzo de 2021.
- Sobre la percepción empresarial del clima de negocio, a partir de los datos que ofrece el Índice de Confianza Empresarial Armonizado (ICEA), que trimestralmente elabora el INE, y cuyos últimos datos hacen referencia a las expectativas sobre el segundo trimestre de 2021.

---

<sup>1</sup> Según las estimaciones de la Contabilidad Trimestral Regional de Andalucía, que elabora el Instituto de Estadística y Cartografía de Andalucía (IECA), la crisis sanitaria ha provocado una contracción del 10,3% del PIB regional en 2020.

Los datos para el primer trimestre de 2021 señalan una caída del 0,6% respecto al trimestre anterior, y un -4,2% frente al mismo periodo del ejercicio anterior.

## 1. RELACIÓN DE LA POBLACIÓN ANDALUZA CON LA ACTIVIDAD ECONÓMICA.

Los últimos datos publicados por la Encuesta de Población Activa (EPA) que elabora el INE, referidos al primer trimestre de 2021, señalan que de los 8,44 millones de personas que residen en Andalucía, un 6,2% trabaja por cuenta propia. Un segmento de la población que está formado principalmente por empresarios, emprendedores y profesionales autónomos, pero donde también se incluye a miembros de cooperativas y colaboradores en negocios o empresas familiares.

### Población con empleo autónomo en Andalucía.

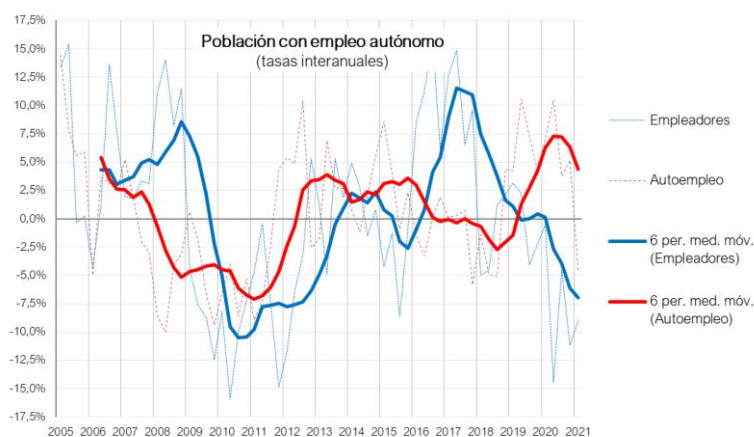


Fuente: INE. Encuesta de Población Activa

El porcentaje que suponen las personas que trabajan por cuenta propia sobre el total de la población andaluza, aunque alejado de los niveles previos a la crisis de

2008, mantenía un crecimiento sostenido desde 2012, que incluso se intensificó en 2019, para ganar cerca de un punto porcentual en ocho ejercicios.

Ritmos de crecimiento de la población con empleo autónomo en Andalucía.



Fuente: INE. Encuesta de Población Activa.

Una senda que se interrumpe a partir de marzo de 2020 conforme los efectos de la crisis sanitaria se fueron trasladando a la economía; afectando primero a los empleadores (contratan empleo asalariado), y que luego se trasladan también con claridad al autoempleo, que registra tasas negativas en el primer trimestre de 2021.

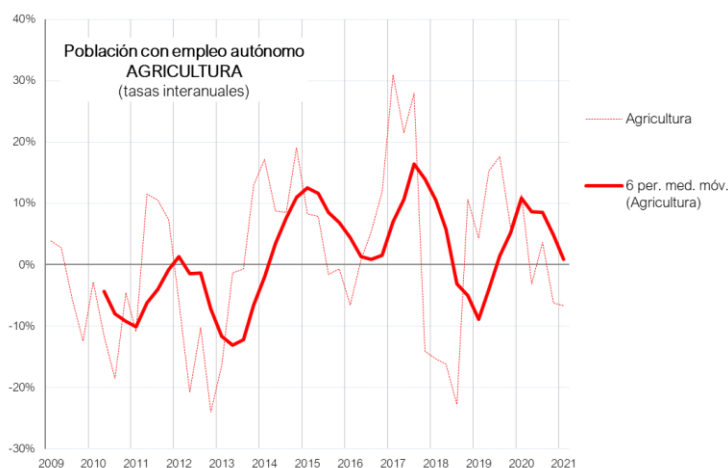
En la comparación interanual hay que señalar que el inicio de la pandemia (marzo de 2020) afectó muy parcialmente a esta estadística trimestral. Ello, unido a la tercera ola de contagios, que supuso nuevas restricciones tras la Navidad,

cuando se estaba muy al inicio del proceso de vacunación, se dejó sentir con fuerza en los datos del primer trimestre de 2021.

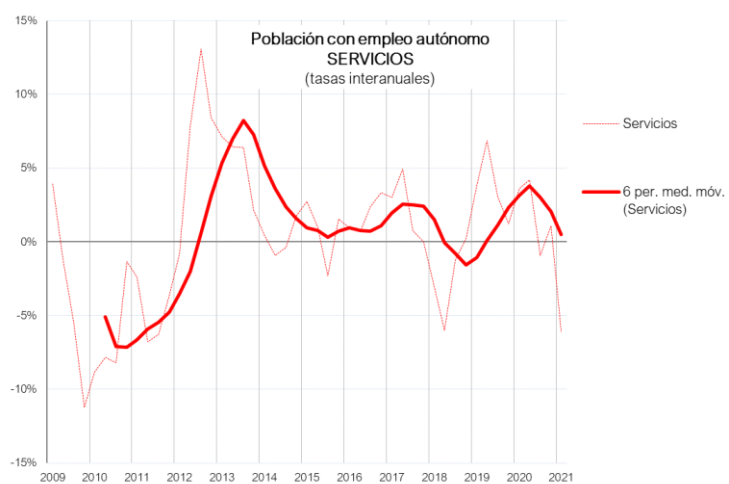
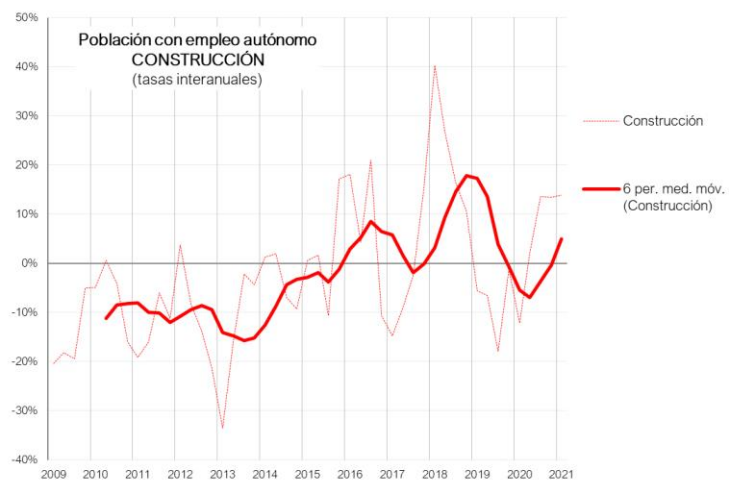
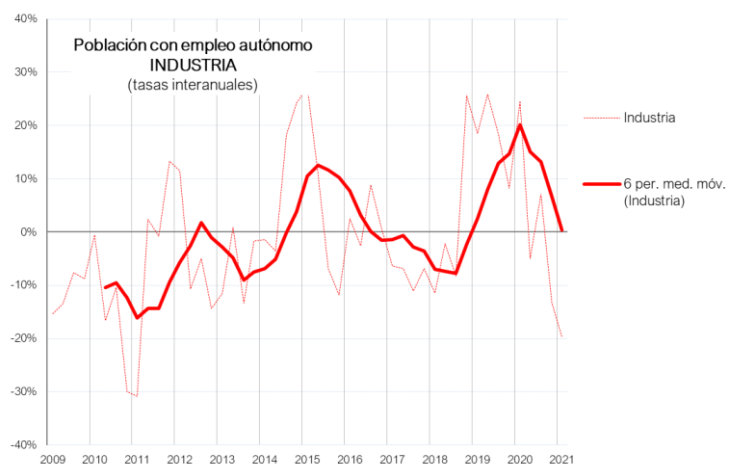
Así, la población andaluza con trabajo autónomo se estima en 523.100 personas, un -5,9% menos que un año antes. Caída que se suaviza en cómputo anual (media de los cuatro últimos trimestres) con una tasa del -0,6%, cuando hace un año registraba un crecimiento del +4,5%. Más elocuente, como se ha comentado, la caída si solo se considera el primer trimestre de 2021, cuando el ritmo cae desde el +4,7% hasta el -5,9%.

Con todo, la gravedad y persistencia de la crisis COVID19 ha provocado un descenso notable de la población que trabaja por cuenta propia en Andalucía, donde, desde la óptica sectorial<sup>2</sup>, se observa un cambio en las tendencias a partir de la primavera de 2020, entrando en un contexto generalizado de caída, en el que cabe reseñar en positivo la reactivación en las iniciativas empresariales que se produce dentro del sector andaluz de la construcción.

#### Población con empleo autónomo en Andalucía: sectores productivos.



<sup>2</sup> El sector de los servicios condiciona la tendencia general, pues supone tres de cada cuatro empresarios (72,8%), muy por encima de los sectores primarios (12,0%), de la construcción (8,3%) e industrial (6,8%).



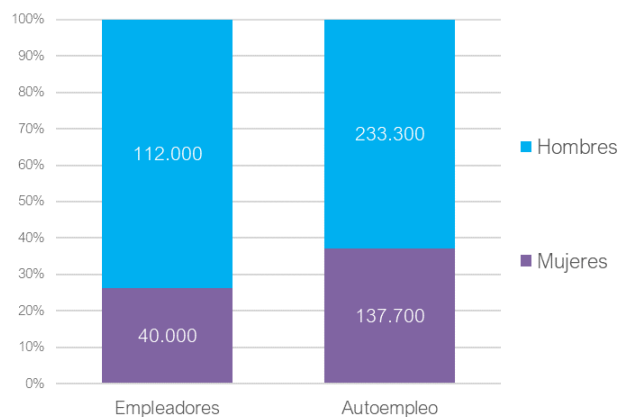
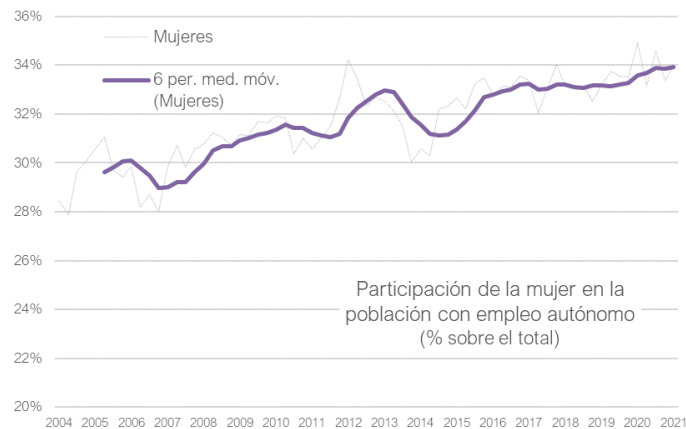
Fuente: INE. Encuesta de Población Activa.



Hay que señalar que tres de cada diez personas que trabajan por cuenta propia en Andalucía generan empleo asalariado directo (son empleadores). En concreto un 29,1%; porcentaje que se sitúa en el 32,4% entre los hombres y el 22,5% entre las mujeres.

En positivo hay que destacar cómo en los últimos ejercicios en Andalucía viene aumentando la participación de las mujeres en las iniciativas empresariales, en las que, actualmente, representan en torno a un tercio del total (177.700 mujeres en el primer trimestre de 2021). Una participación que oscila entre el 26,3% que suponen en el segmento de empleadores (con empleo asalariado) y el 37,1% que alcanzan entre las personas en situación exclusiva de autoempleo.

**Participación de las mujeres en el empleo autónomo en Andalucía.**

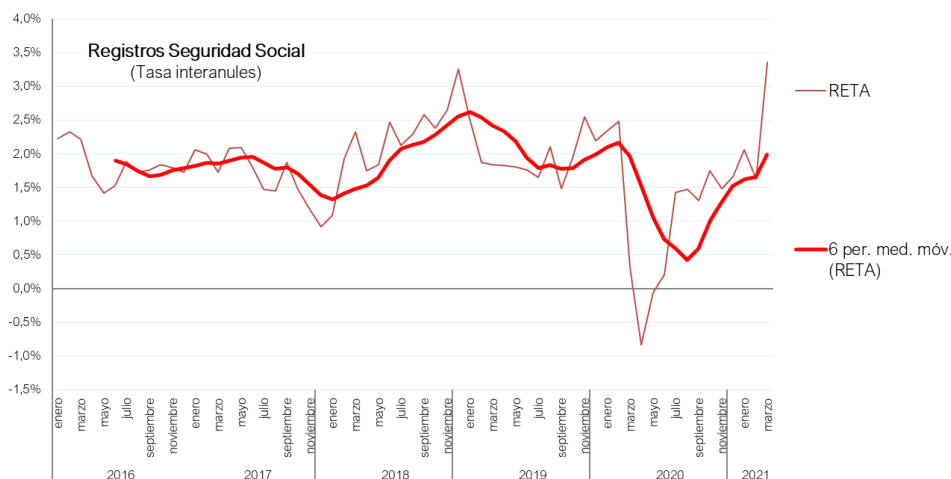


Fuente: INE. Encuesta de Población Activa

## 2. RÉGIMEN ESPECIAL DE TRABAJADORES AUTÓNOMOS DE LA SEGURIDAD SOCIAL EN ANDALUCÍA.

Los datos de la Seguridad Social, por su periodicidad mensual, permiten un seguimiento más inmediato sobre la evolución de la actividad empresarial. A través de ellos se observa con bastante claridad la ruptura en la tendencia que supuso la pandemia y la declaración del estado de alarma a mediados de marzo de 2020, así como la posterior incidencia que sobre las actividades económicas ha ido teniendo la evolución de la situación sanitaria y las medidas aprobadas por las distintas administraciones para su contención.

Evolución del trabajo autónomo en Andalucía.

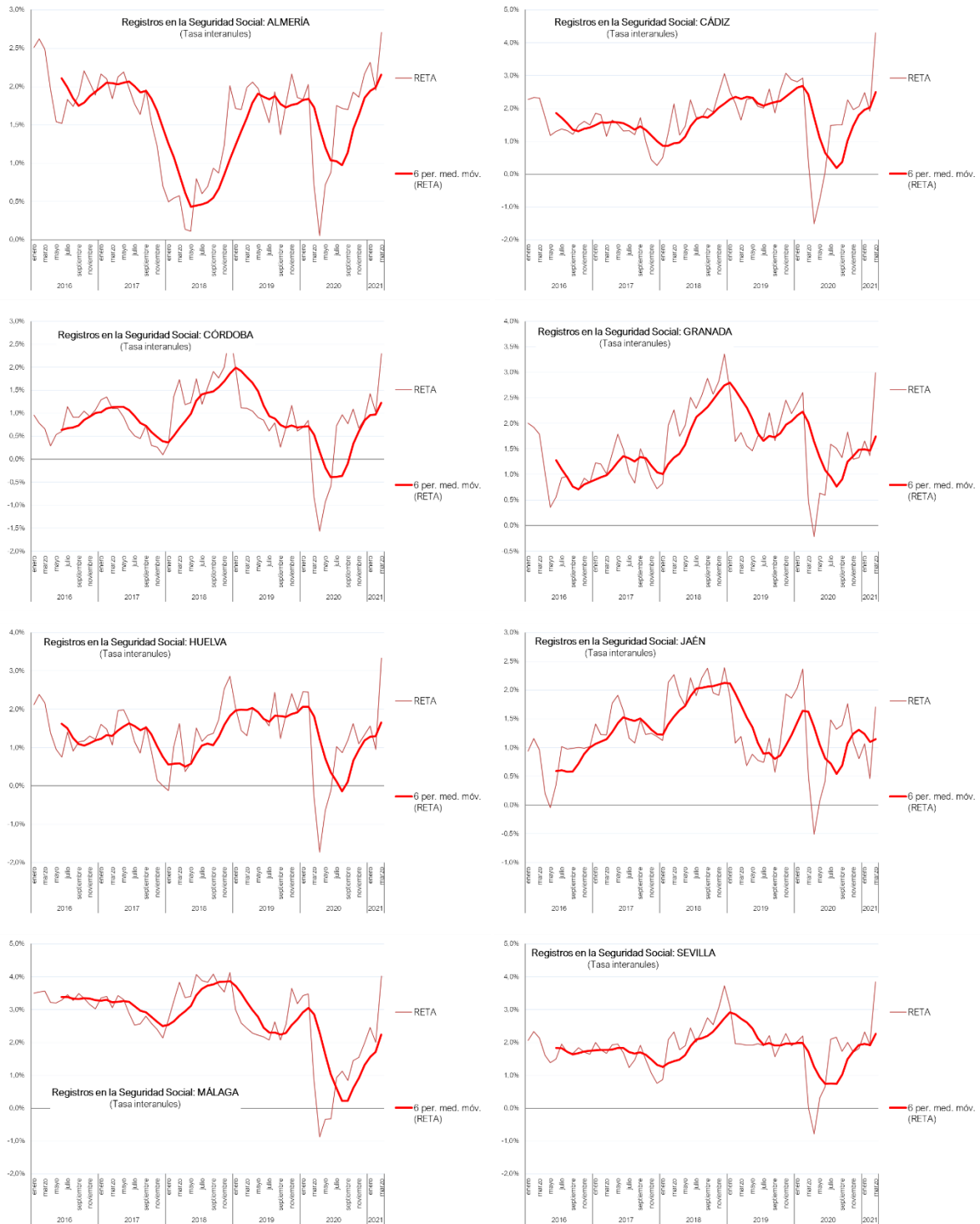


Fuente: Seguridad Social.

Así, la declaración del estado de alarma llevó a tasas negativas los registros de afiliación de profesionales autónomos, aunque de forma puntual en la primera parte de la primavera de 2020, a partir de la cual inicia un proceso de recuperación y volvió a situarse de forma rápida en registros positivos, que en primer trimestre de 2021 igualan a los registros (ritmos) observados antes de la crisis.

Un perfil de avance replicado, aunque con intensidad diferente, en cada una de las provincias andaluzas.

Evolución del trabajo autónomo: provincias de Andalucía.



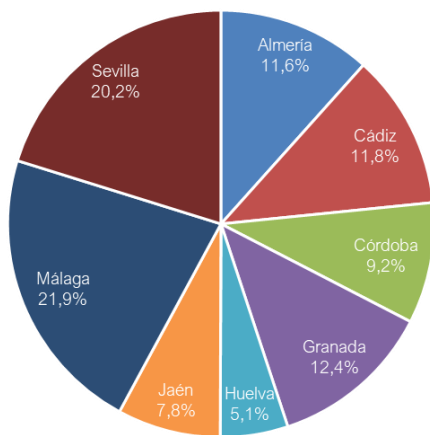
Fuente: Seguridad Social.

En el conjunto de Andalucía, los datos para marzo de 2021 superan con claridad los niveles previos a la pandemia, y muestran un crecimiento del 3,4% (+17.900 personas) respecto a un año antes en los afiliados en el Régimen Especial de Trabajadores Autónomos (RETA) de la Seguridad Social.

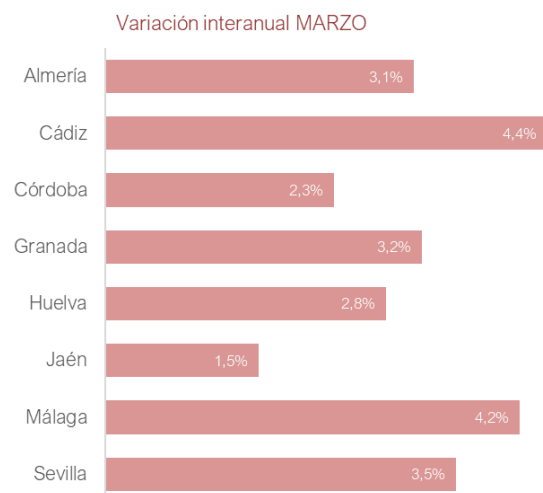
Una tasa de variación interanual que se mantiene en valores positivos y vienen mejorando desde el pasado mes de junio, tras los retrocesos registrados en los meses del primer estado de alarma, en abril (-0,8%) y mayo (-0,1%) de 2020. Dicho impacto inicial hace que la tasa de crecimiento en cómputo anual (media de los últimos doce meses) baje hasta un +1,3% (unas siete mil personas más).

Del total de afiliados, alrededor de un tercio mantienen una vinculación directa con sociedad mercantil, cooperativa, colegio profesional, ONG, u otro tipo de entidad similar, por lo que serían del orden de 367.500 personas las que tienen la consideración de autónomos *personas físicas*, o autónomo propiamente dicho. Del orden de un tercio de estos profesionales autónomos propiamente dicho son mujeres, tres de cada cuatro operan en el sector de los servicios, dos de cada tres llevan más de tres ejercicios al frente de su negocio, y cerca de uno de cada cuatro cuenta con trabajadores asalariados a su cargo.

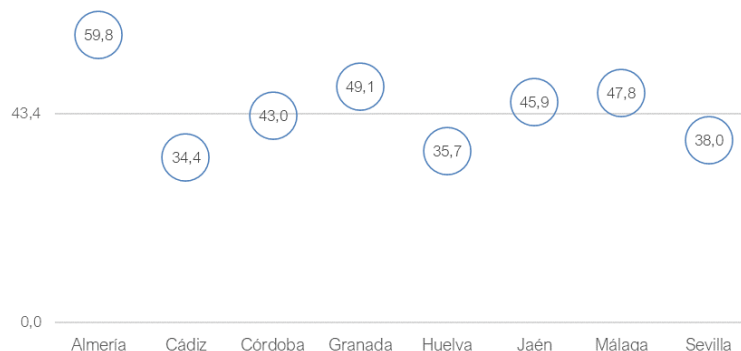
Trabajo autónomo propiamente dicho: perspectiva territorial



Trabajo autónomo propiamente dicho



Densidad del trabajo autónomo propiamente dicho  
(personas por cada mil habitantes)



Fuentes: Seguridad Social e INE (cifras de población).

Este colectivo con trabajo autónomo propiamente dicho presenta una distribución provincial en parte acorde con el peso poblacional, donde se observa el protagonismo de las provincias de Málaga y Sevilla, por encima de 20% del total, a las que siguen en un segundo tramo las provincias de Granada, Cádiz y Almería, por encima del 10% cada una de ellas; si bien, en términos de densidad demográfica (empleo autónomo propiamente dicho por cada mil habitantes<sup>3</sup>) destaca la zona oriental de Andalucía y, en especial, la provincia de Almería.

Este trabajo o empleo autónomo propiamente dicho aumentó en Andalucía un 3,4% (12.000 personas) en Andalucía respecto del mismo mes del año anterior. Un incremento que se observa para todas las provincias andaluzas, siendo más intenso en las provincias de Cádiz y Málaga. Un comportamiento que se basa en el fuerte crecimiento del número de profesionales autónomos que también generan empleo asalariado (+14%).

<sup>3</sup> A finales de marzo de 2021 la media regional se situaba en 43,36 personas con trabajo autónomo propiamente dicho por cada mil habitantes.

### 3. CLIMA EMPRESARIAL EN ANDALUCÍA.

La crisis económica originada por la pandemia del coronavirus se refleja con claridad en las opiniones que desde la primavera de 2020 vienen manifestando los empresarios en las encuestas periódicas que realiza el INE para conocer el clima empresarial o de negocio<sup>4</sup>.

Una percepción empresarial que está en línea con las previsiones que sobre la evolución macroeconómica en España y Andalucía de diferentes servicios de estudio. Los últimos pronósticos de primavera (ver anexo), publicados en los meses de abril y mayo, van en línea con los realizados en invierno y sitúan el inicio de la recuperación, aunque no exenta de riesgos, a partir de este segundo trimestre de 2021, con un mayor impulso de la actividad económica.

#### PREVISIONES MACROECONÓMICAS

	Previsiones Invierno 2021		Previsiones Primavera 2021		
	2021	2022	2021	2022	
<b>Para ESPAÑA</b>					
Gobierno de España	7,2%	ND	6,5%	7,0%	<i>abril</i>
Comisión Europea	5,6%	5,3%	5,9%	6,8%	<i>mayo</i>
FMI	5,9%	4,7%	6,4%	4,7%	<i>abril</i>
BBVA	5,5%	7,0%	5,5%	7,0%	<i>abril</i>
CEOE	5,4%	6,2%	5,4%	6,2%	<i>abril</i>
Universidad Loyola	5,6%	5,2%	5,8%	5,3%	<i>mayo</i>
FUNCAS	5,7%	6,3%	6,0%	6,2%	<i>mayo</i>
<b>Para ANDALUCÍA</b>					
Gobierno de Andalucía	7,0%	ND	7,0%	ND	<i>octubre (de otoño)</i>
Analistas Económicos de Andalucía	6,7%	ND	5,7%	ND	<i>abril</i>
Universidad Loyola	5,0%	4,8%	5,4%	5,3%	<i>mayo</i>
BBVA	5,4%	6,6%	5,4%	6,4%	<i>abril</i>

ND: No disponible.

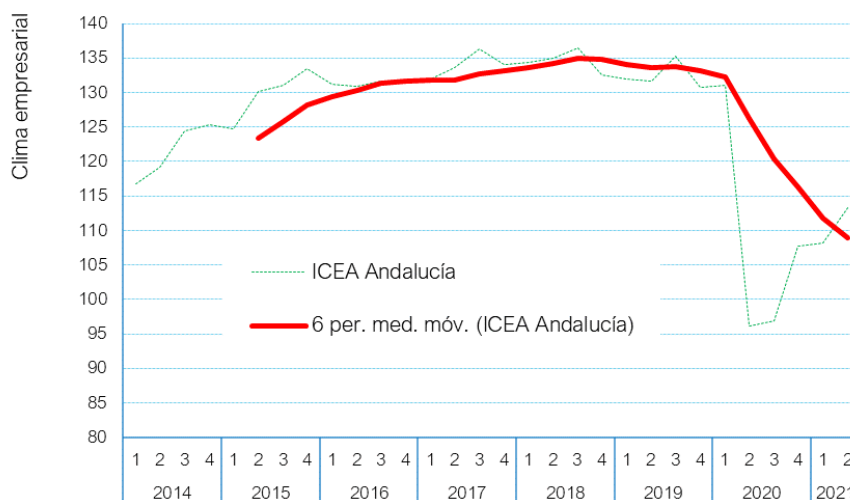
<sup>4</sup> INE, Índice de Confianza Empresarial Armonizado. Último dato publicado referido a las expectativas sobre el segundo trimestre de 2021.

De este modo, si ya desde finales de 2018 se insinuaba cierta moderación en las expectativas a futuro; la percepción empresarial empeoró rápidamente con la irrupción de la crisis del COVID19 y la declaración del estado de alarma.

Posteriormente, el proceso de desescalada en los meses de verano provocó cierta mejoría, si bien las expectativas se estancaron como resultado del repunte en los contagios a finales del ejercicio, que impusieron nuevas restricciones a la movilidad y a la actividad económica.

Unas expectativas que de nuevo han mejorado conforme avanza el proceso de vacunación y el control sobre la pandemia; si bien es cierto que las impresiones pesimistas siguen superando con claridad a las optimistas y que las expectativas empresariales se mantienen muy por debajo de los niveles existentes en el inicio de 2020.

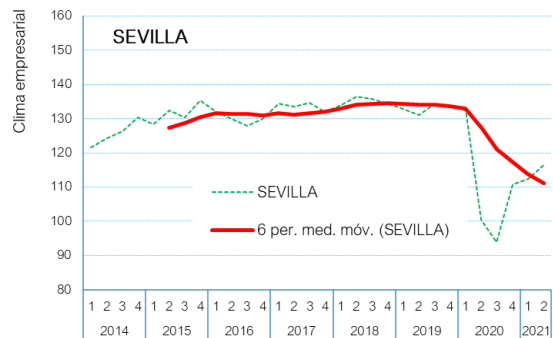
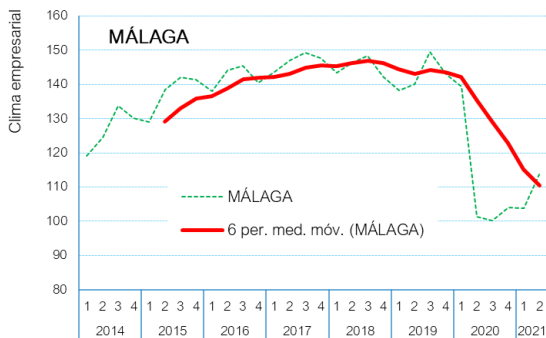
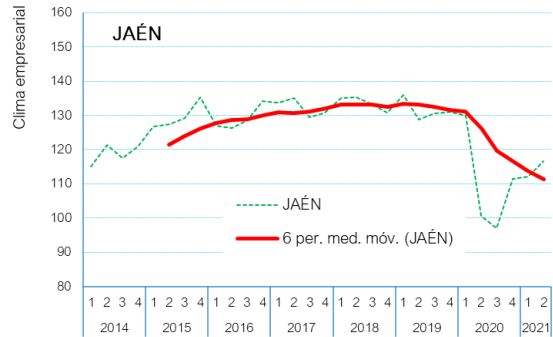
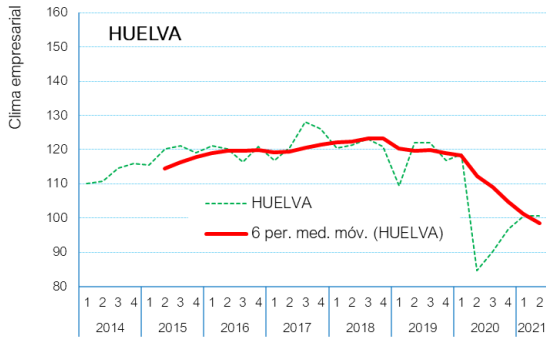
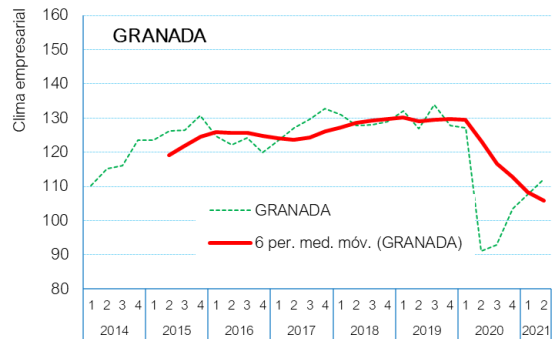
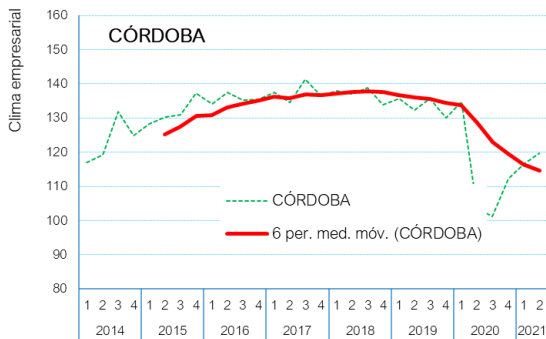
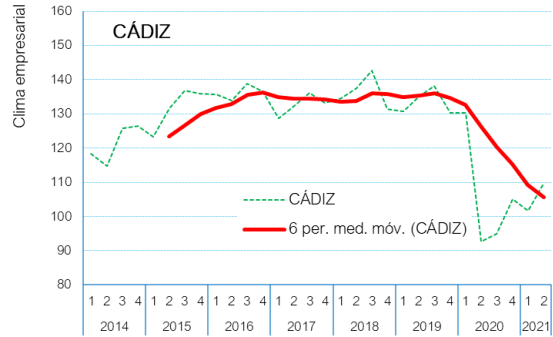
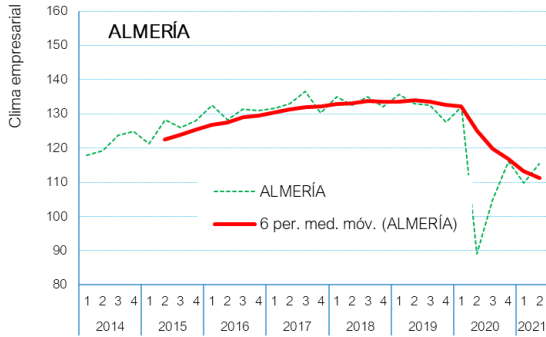
### Clima empresarial en Andalucía.



Fuente: INE. Índice de Confianza Empresarial Armonizado.

Una percepción sobre el clima de negocio, si bien presenta algunos matices, sigue la misma tendencia en todas las provincias y sectores de actividad de Andalucía.

Clima empresarial. Provincias de Andalucía.



Fuente: INE. Índice de Confianza Empresarial Armonizado.



## 4. FUENTES CONSULTADAS.

---

- Analistas Económicos de Andalucía.
- BBVA Research.
- Comisión Europea.
- Confederación Española de Organizaciones Empresariales (CEOE).
- Consejería de Economía, Conocimiento, Empresas y Universidad, Junta de Andalucía.
- Fondo Monetario Internacional (FMI).
- Fundación de las Cajas de Ahorros (Funcas).
- Instituto de Estadística y Cartografía de Andalucía (IECA), Junta de Andalucía.
- Instituto Nacional de Estadística (INE), Gobierno de España.
- Ministerio de Economía y Empresa, Gobierno de España.
- Ministerio de Inclusión, Seguridad Social y Migraciones, Gobierno de España.
- Servicio de Estudios y Análisis Económico de la Universidad Loyola.



BOLETÍN TRIMESTRAL  
**COYUNTURA DEL TRABAJO  
AUTÓNOMO EN ANDALUCÍA**



Financiado por:

