

BOLETÍN SOCIOLABORAL MENSUAL

Informe sobre los datos mensuales de Autónomos, desempleo del SEPE y afiliación a la Seguridad Social.

DATOS JUNIO 2021.



Datos junio 2021
Confederación de Empresarios de Andalucía
C/ Arquímedes, 2- PCT Cartuja
41092 – Sevilla
Tfno. 95 44 88 900
Mail.- autonomos@cea.es
www.cea.es

Se autoriza la reproducción total o parcial de este documento, citando su procedencia.

ÍNDICE

- **DATOS AUTONOMOS**
- **DATOS SEGURIDAD SOCIAL**
- **DATOS SEPE**
 - **Desempleo.**
 - **Contratación**

**PRINCIPALES DATOS DEL PARO REGISTRADO Y CONTRATACION (SEPE).
AFILIACION SEGURIDAD SOCIAL. JUNIO 2021**

DATOS MÁS DESTACADOS

Andalucía registra un total de 897.655 parados en el mes de junio, 58.281 parados menos en el último mes, un 6,1%. Al igual que el mes pasado, nuestra Comunidad lidera el descenso del paro, lo que este mes de junio supone el 35% de la bajada del paro en España. Respecto al año pasado, Andalucía cuenta con 82.441 parados menos, un 8,41%.

De nuevo este mes Servicios es el sector con mayor descenso del paro, con gran diferencia respecto a los demás. La recuperación del ocio y la llegada de las vacaciones posibilita la recuperación de empleo. El resto de sectores productivos también registran descensos del paro, a excepción de Agricultura.

Del total de contratos indefinidos firmados este mes en Andalucía, 9.195 son temporales convertidos en fijos, es decir, el 47,34% de los contratos fijos andaluces provienen de contratos temporales.

En España el número de conversiones es de 59.712, el 34,54% del total de indefinidos de este mes.

Respecto a la Seguridad Social nos encontramos con 3.168.601 afiliados, 7.516 afiliados más que en mayo, 175.224 más que hace un año.

En Andalucía, en el último día del mes de junio nos encontramos con 57.391 trabajadores incluidos en un Expediente de Regulación Temporal de Empleo (ERTE), un 18,78% menos que el último día del mes de mayo.

AFILIACION SEGURIDAD SOCIAL AUTONOMOS.

En Andalucía, en el mes de junio, se registran en el régimen de autónomos de la Seguridad Social un total 560.340 personas. Esto supone 2.726 autónomos más que en el mes de mayo, y 20.856 autónomos más que en junio de 2020.

En la tabla siguiente se recogen la media de afiliados en junio repartidos por provincia, y podemos comprobar la variación respecto al mes anterior, y respecto al mismo mes del año pasado.

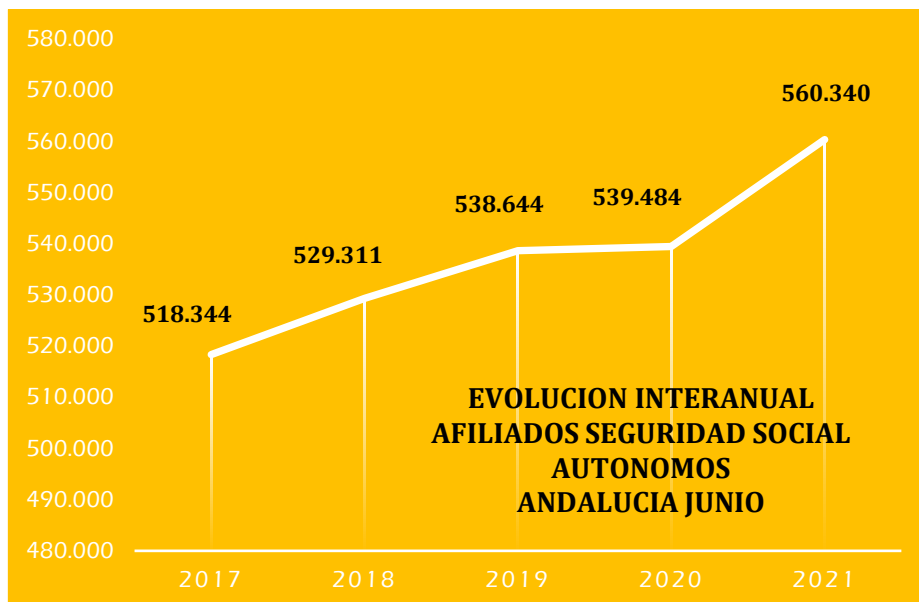
AFILIACION SEGURIDAD SOCIAL AUTONOMOS

	AFILIADOS MEDIA JUNIO	VARIACIÓN MENSUAL	VARIACIÓN INTERANUAL
ALMERÍA	61.451	153	1.725
CÁDIZ	64.581	614	3.152
CÓRDOBA	54.178	152	1.507
GRANADA	67.105	325	2.248
HUELVA	29.037	162	981
JAÉN	42.413	187	806
MÁLAGA	125.806	942	6.270
SEVILLA	115.770	192	4.168
ANDALUCIA	560.340	2.726	20.856
ESPAÑA	3.320.983	13.045	75.731

Andalucía representa el 16,87% del total de Autónomos en España.

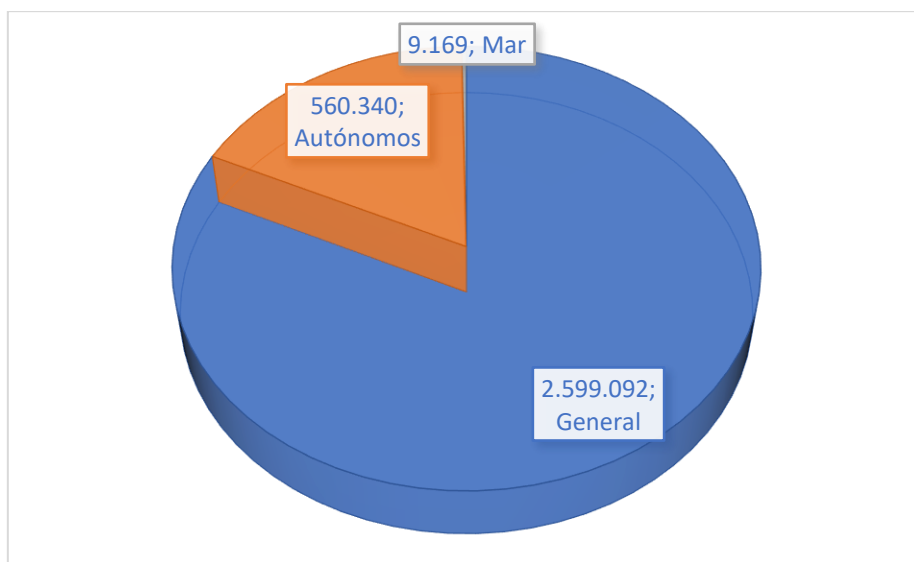
En los últimos cinco años comprobamos como los autónomos han aumentado un 8,1%.

- En 2018 aumentó un 2,11% respecto a 2017.
- 2019 aumentó un 1,76% respecto a 2018.
- 2020 aumentó un 0,15% respecto a 2019.
- 2021 aumentó un 3,86% respecto a 2020.



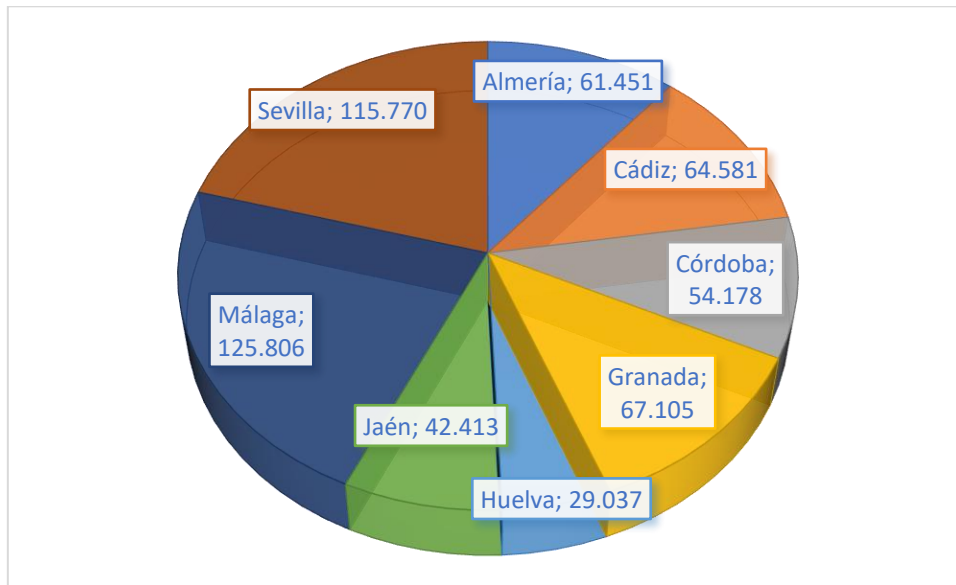
En Andalucía hay un total de **3.168.601** afiliados a la Seguridad Social. Los autónomos representan el 17,68% del total de afiliados a la Seguridad Social.

En el siguiente gráfico mostramos la distribución de los distintos regímenes de la Seguridad Social: General, 2.599.092 afiliados, Autónomos, 560.340 afiliados y Régimen del Mar con 9.169 afiliados.

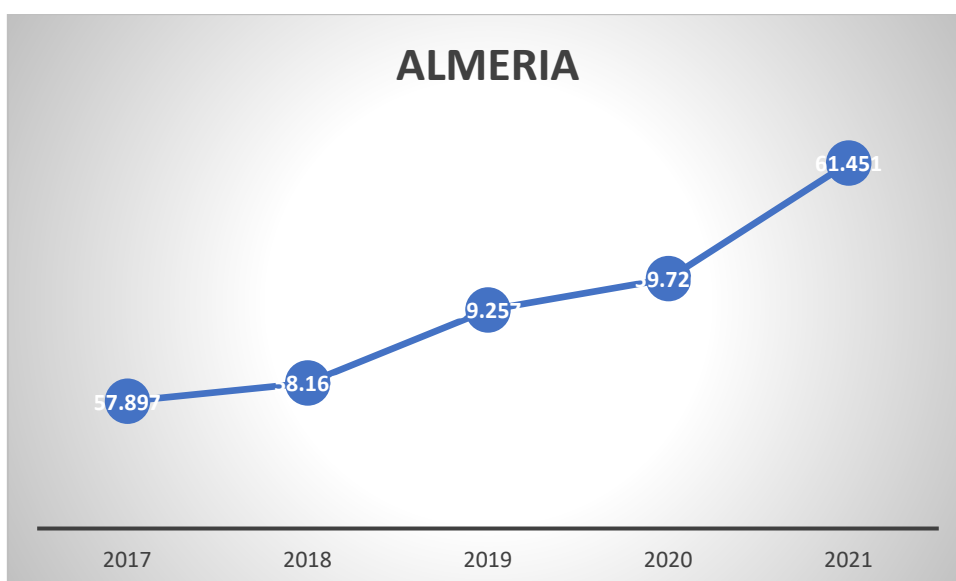


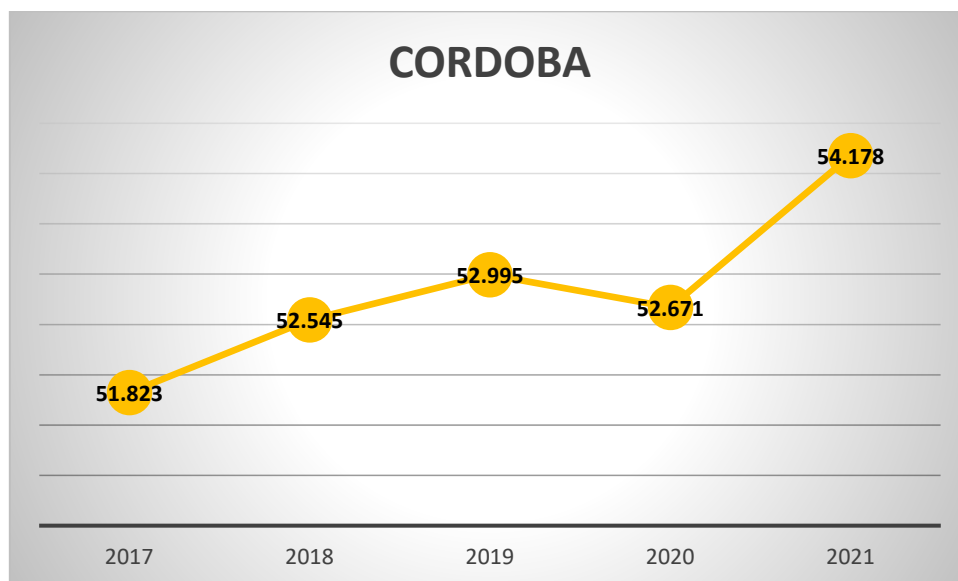
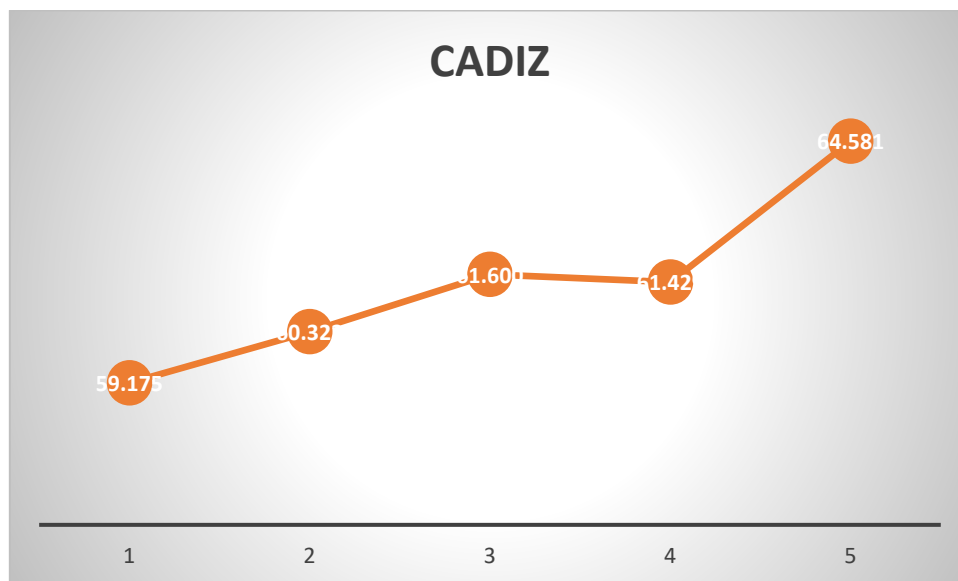
Málaga, con 125.806 afiliados, es la provincia con mayor número de autónomos, el 22,45% del total, seguida de Sevilla, con el 20,66%. Huelva solo recoge al 5,18% de los autónomos andaluces.

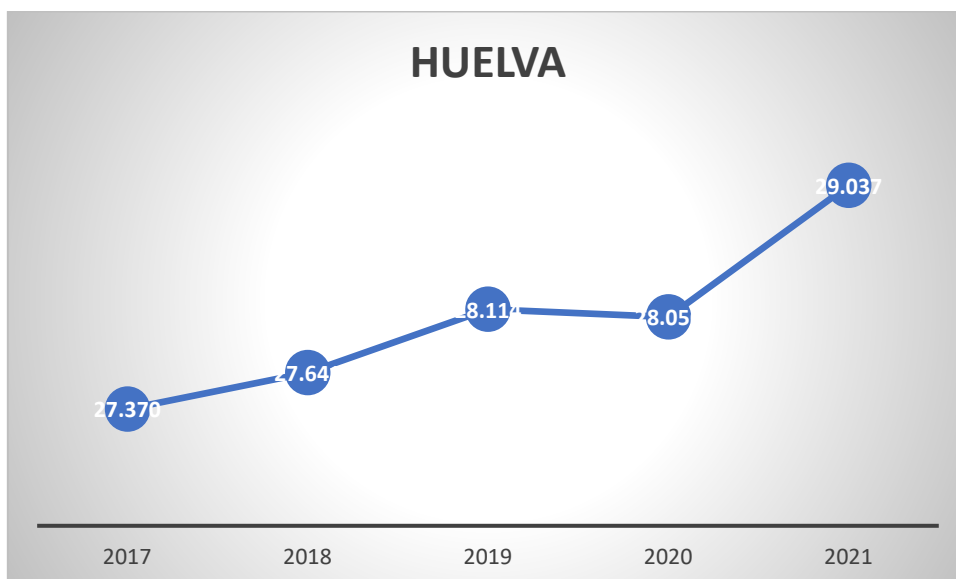
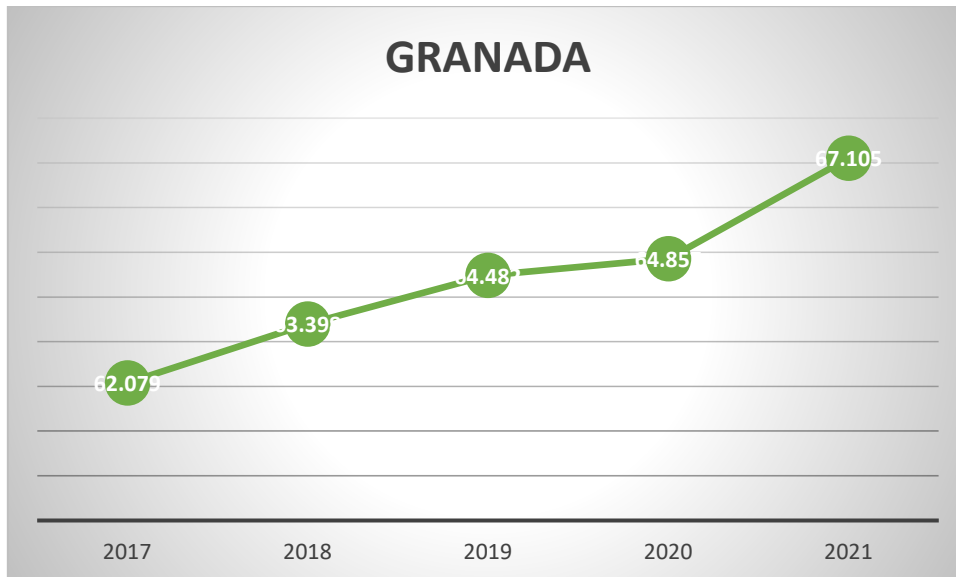
En el siguiente gráfico vemos la distribución de los autónomos por provincias.

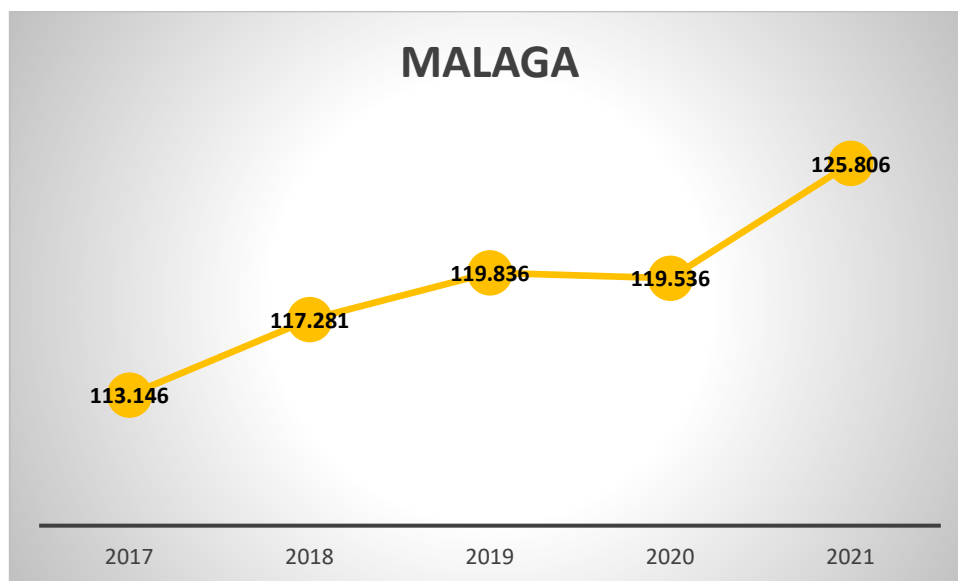
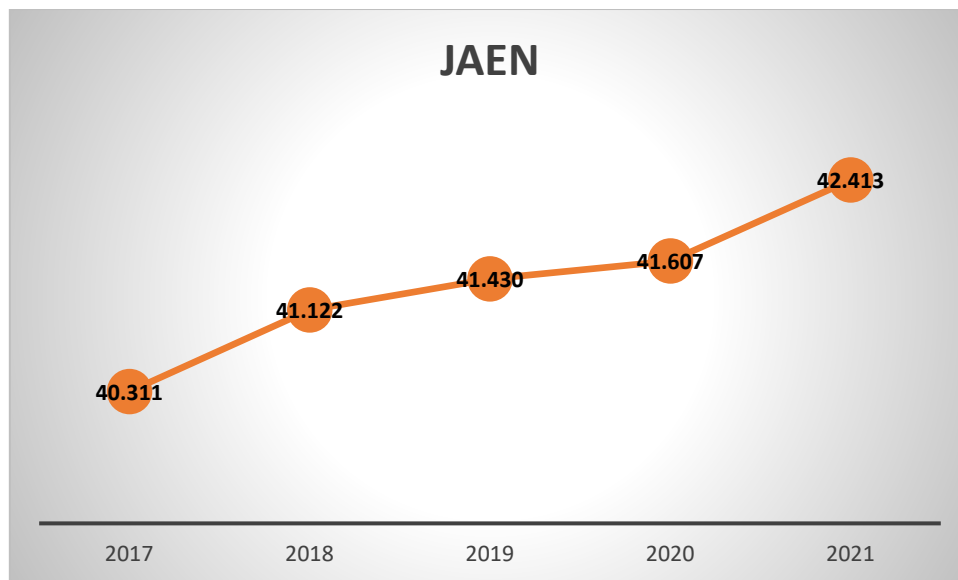


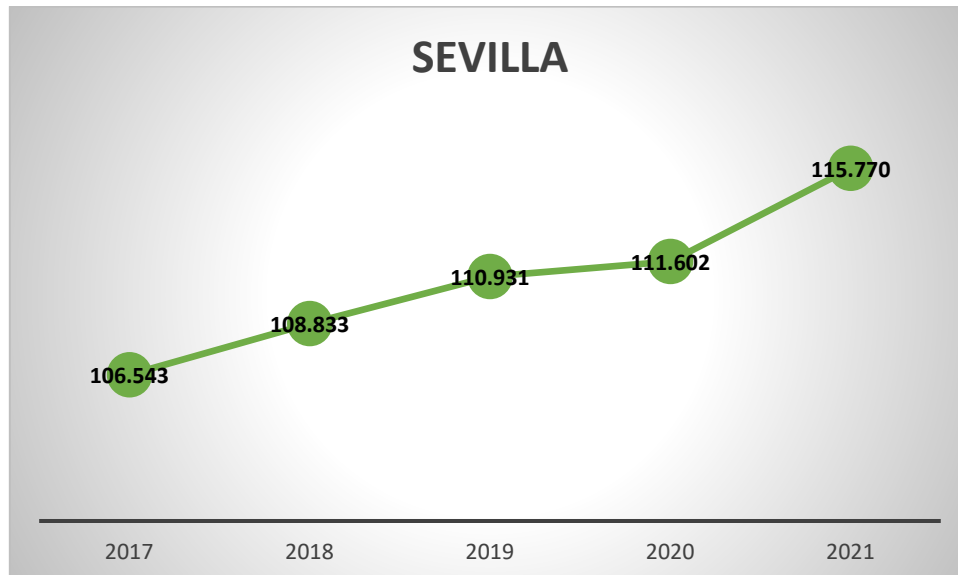
En los siguientes gráficos comprobamos la evolución de los últimos cinco años en las provincias andaluzas en el mes de junio.





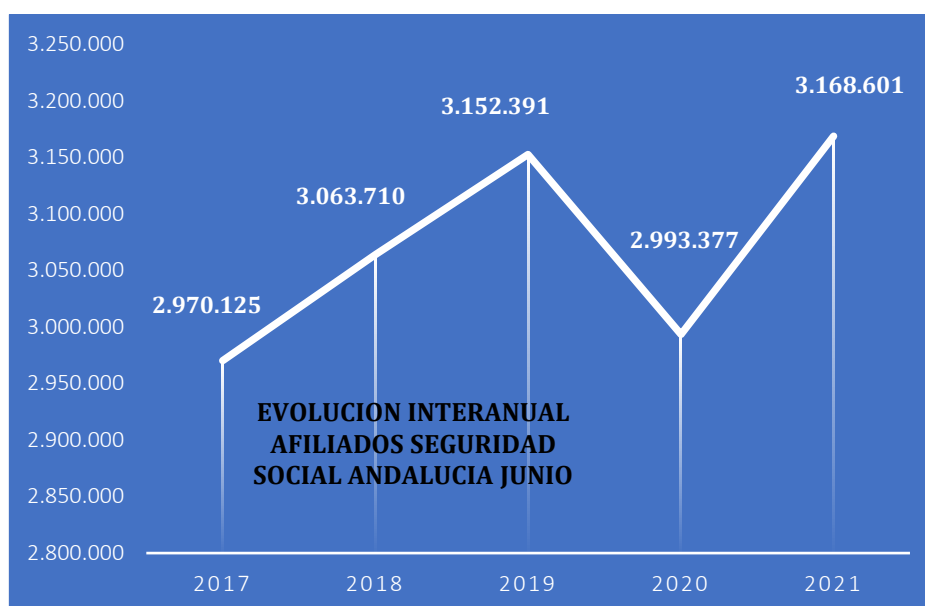






AFILIACION SEGURIDAD SOCIAL. TOTAL.

	AFILIADOS MEDIA JUNIO	VARIACIÓN MENSUAL	VARIACIÓN INTERANUAL
ALMERÍA	296.427	-3.978	17.903
CÁDIZ	392.166	12.576	26.309
CÓRDOBA	297.447	1	14.127
GRANADA	336.601	1.578	15.670
HUELVA	235.123	-21.773	18.657
JAÉN	231.082	1.598	8.355
MÁLAGA	628.032	15.773	36.985
SEVILLA	751.723	1.741	37.217
ANDALUCIA	3.168.601	7.516	175.224
ESPAÑA	19.500.277	233.056	875.940



En 2018 aumentó un 3,15% respecto a 2017.

2019 aumentó un 2,89% respecto a 2018.

2020 disminuyó un 5,04% respecto a 2019.

2021 aumentó un 5,85% respecto a 2020.

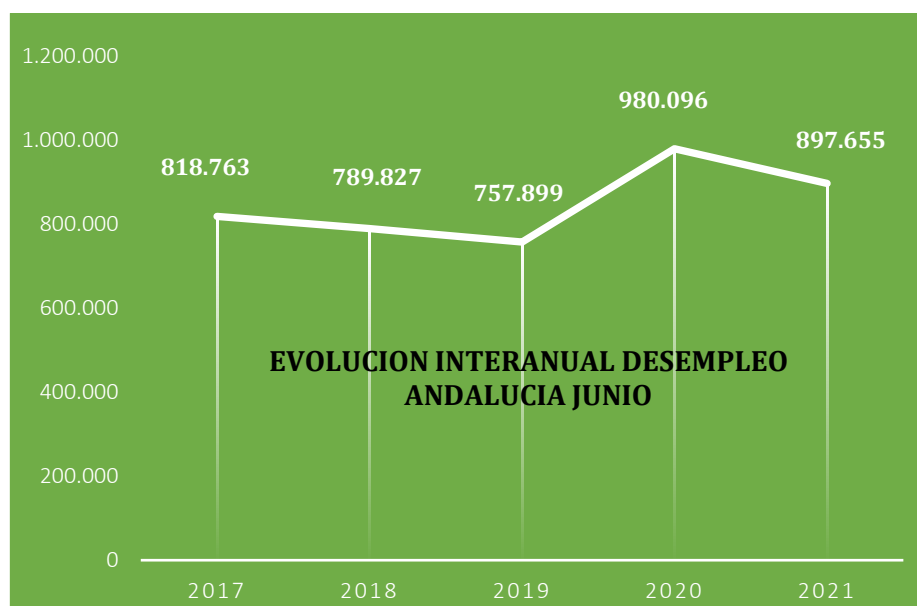
EVOLUCION AFILIACION SEGURIDAD SOCIAL TOTAL MAYO

AFILIACION SEGURIDAD SOCIAL	2017	2018	2019	2020	2021	Valor Absoluto	Valor Relativo
Almería	271.835	278.598	288.086	278.524	296.427	24.592	9,05%
Cádiz	365.040	376.198	386.924	365.857	392.166	27.126	7,43%
Córdoba	288.043	293.390	298.319	283.320	297.447	9.404	3,26%
Granada	319.056	325.578	335.239	320.931	336.601	17.545	5,50%
Huelva	208.399	222.040	226.320	216.466	235.123	26.724	12,82%
Jaén	228.726	230.766	233.480	222.727	231.082	2.356	1,03%
Málaga	592.490	619.778	641.866	591.047	628.032	35.542	6,00%
Sevilla	696.536	717.361	742.157	714.506	751.723	55.187	7,92%
Andalucía	2.970.125	3.063.710	3.152.391	2.993.377	3.168.601	198.476	6,68%
España	18.433.107	19.006.990	19.517.697	18.624.337	19.500.277	1.067.170	5,79%

	PARO SEPE JUNIO	VARIACION ABSOLUTA MENSUAL	VARIACION RELATIVA MENSUAL	VARIACION ABSOLUTA ANUAL	VARIACION RELATIVA ANUAL
ANDALUCIA	897.655	-58.281	-6,10%	-82.441	-8,41%
ESPAÑA	3.614.339	-166.911	-4,41%	-248.544	-6,43%

TASA PARO 1º TRIMESTRE 2021 EPA			
Almería	17,14%	Jaén	20,14%
Cádiz	27,05%	Málaga	22,42%
Córdoba	20,07%	Sevilla	23,81%
Granada	23,32%	Andalucía	22,54%
Huelva	20,70%	España	15,98%

La tasa de paro es un dato EPA no SEPE, de carácter trimestral.



En 2018 disminuyó un 3,53% respecto a 2017.

2019 disminuyó un 4,04% respecto a 2018.

2020 aumentó un 26,31% respecto a 2019.

2021 disminuyó un 8,41% respecto a 2020.

PROVINCIA	PARO SEPE JUNIO	VARIACION ABSOLUTA MENSUAL	VARIACION RELATIVA MENSUAL	VARIACION ABSOLUTA ANUAL	VARIACION RELATIVA ANUAL
Almería	71.295	-2.318	-3,15	-6.286	-8,10
Cádiz	160.495	-14.981	-8,54	-12.943	-7,46
Córdoba	76.381	-4.027	-5,01	-9.756	-11,33
Granada	94.495	-7.502	-7,36	-8.593	-8,34
Huelva	55.856	+4.251	+8,24	-4.833	-7,96
Jaén	55.452	-3.250	-5,54	-6.980	-11,18
Málaga	173.020	-19.248	-10,01	-15.265	-8,11
Sevilla	210.661	-11.206	-5,05	-17.785	-7,79
ANDALUCIA	897.655	-58.281	-6,10	-82.441	-8,41
ESPAÑA	3.614.339	-166.911	-4,41	-248.544	-6,43

SECTOR	PARADOS	VARIACION ABSOLUTA MENSUAL	VARIACION ABSOLUTA INTERANUAL
Agricultura	87.522	+4.153	-5.085
Industria	50.395	-3.352	-6.583
Construcción	78.277	-4.352	-7.103
Servicios	578.759	-44.721	-69.829

VARIACION MENSUAL PARO POR SECTORES				
PROVINCIA	Agricultura	Industria	Construcción	Servicios
Almería	-74	-153	-310	-989
Cádiz	-146	-684	-1.078	-10.758
Córdoba	-474	-393	-186	-2.475
Granada	-395	-374	-476	-50.31
Huelva	+6.267	-65	-182	-1.613
Jaén	-1.098	-120	+13	-1.728
Málaga	-429	-712	-1.171	-14.300
Sevilla	+502	-851	-962	-7.827
ANDALUCIA	+4.153	-3.352	-4.352	-44.721
ESPAÑA	+1.882	-12.698	-11.763	-131.217

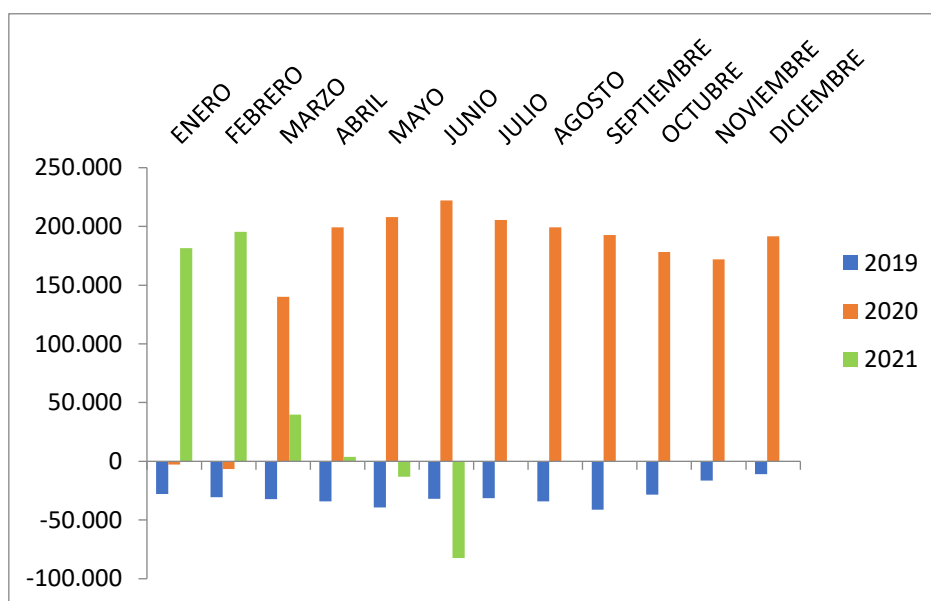
TOTAL CONTRATOS ANDALUCIA JUNIO	VARIACION RELATIVA MENSUAL	VARIACION RELATIVA ANUAL
371.891	+22.228 (+6,36%)	+105.318 (+39,51%)
TOTAL CONTRATOS INDEFINIDOS	VARIACION RELATIVA MENSUAL	VARIACION RELATIVA ANUAL
19.420	-512 (-2,57%)	+5.9679 (+44,35%)
TOTAL CONTRATOS TEMPORALES	VARIACION RELATIVA MENSUAL	VARIACION RELATIVA ANUAL
352.471	+22.740 (+6,90%)	+99.351 (+39,5%)

Del total de contratos indefinidos firmados este mes en Andalucía, 9.195 son temporales convertidos en fijos, es decir, el 47,34% de los contratos fijos andaluces provienen de contratos temporales.

En España el número de conversiones es de 59.712, el 34,54% del total de indefinidos de este mes.

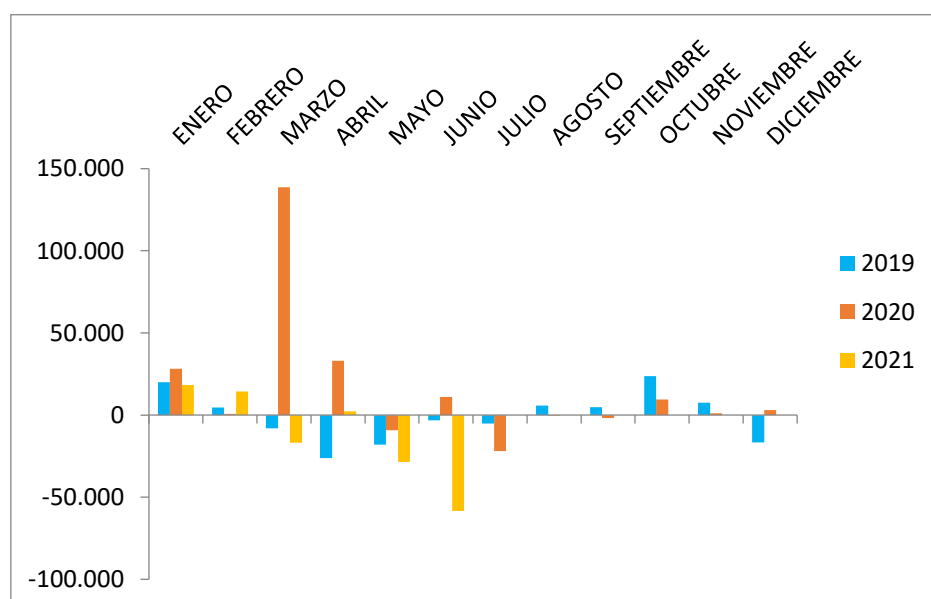
EVOLUCION INTERANUAL DE LA DISMINUCION DEL DESEMPLEO EN ANDALUCIA

(Evolución del desempleo comparando un mismo mes de cada año)
VARIACION ABSOLUTA ANUAL



EVOLUCION MENSUAL DEL DESEMPLEO

(Evolución del desempleo comparando un mes con el mes anterior del mismo año)
VARIACION ABSOLUTA MENSUAL



EVOLUCION DESEMPLEO PROVINCIAL MES DE JUNIO

	2017	2018	2019	2020	2021	Valor Absoluto 2017/2021	Valor Relativo 2017/2021
Almería	63.112	62.100	60.052	77.581	71.295	8.183	12,97%
Cádiz	147.895	141.353	138.284	173.438	160.495	12.600	8,52%
Córdoba	75.031	71.170	68.002	86.137	76.381	1.350	1,80%
Granada	83.227	81.746	78.721	103.088	94.495	11.268	13,54%
Huelva	49.885	47.960	46.102	60.088	55.856	5.971	11,97%
Jaén	51.595	50.357	48.013	62.432	55.452	3.857	7,48%
Málaga	146.309	141.363	136.356	188.285	173.020	26.711	18,26%
Sevilla	201.709	193.778	182.369	228.446	210.661	8.952	4,44%
Andalucía	818.763	789.827	757.899	980.096	897.655	78.892	9,64%
España	3.362.811	3.162.162	3.015.686	3.862.883	3.614.339	251.528	7,48%

EVOLUCION DESEMPLEO SECTOR AGRICOLA MES DE JUNIO

AGRICULTURA	2017	2018	2019	2020	2021	Valor Absoluto 2017/2021	Valor Relativo 2017/2021
Almería	9.431	8.942	8.354	11.807	10.749	1.318	13,98%
Cádiz	5.405	4.858	5.181	6.731	6.472	1.067	19,74%
Córdoba	8.200	7.695	7.831	10.325	9.421	1.221	14,89%
Granada	7.849	7.420	7.866	10.308	9.991	2.142	27,29%
Huelva	13.241	12.262	12.723	17.886	17.228	3.987	30,11%
Jaén	10.534	9.714	10.016	13.285	12.196	1.662	15,78%
Málaga	4.338	4.211	4.013	5.406	5.268	930	21,44%
Sevilla	13.423	12.166	12.272	16.859	16.197	2.774	20,67%
Andalucía	72.421	67.268	68.256	92.607	87.522	15.101	20,85%
España	168.834	153.802	147.853	189.487	184.057	15.223	9,02%

EVOLUCION DESEMPLEO SECTOR INDUSTRIAL MES DE JUNIO

INDUSTRIA	2017	2018	2019	2020	2021	Valor Absoluto 2017/2021	Valor Relativo 2017/2021
Almería	2.600	2.358	2.221	2.793	2.311	-289	-11,12%
Cádiz	9.568	8.852	9.733	11.245	10.335	767	8,02%
Córdoba	7.074	6.418	6.058	8.024	6.432	-642	-9,08%
Granada	4.795	4.391	4.143	5.105	4.459	-336	-7,01%
Huelva	2.575	2.357	2.184	2.725	2.289	-286	-11,11%
Jaén	3.868	3.711	3.500	4.537	4.105	237	6,13%
Málaga	7.572	6.982	6.607	8.133	7.701	129	1,70%
Sevilla	13.896	12.956	11.740	14.416	12.763	-1.133	-8,15%
Andalucía	51.948	48.025	46.186	56.978	50.395	-1.553	-2,99%
España	306.385	277.267	261.663	319.479	286.139	-20.246	-6,61%

EVOLUCION DESEMPLEO SECTOR CONSTRUCCION MES DE JUNIO

CONSTRUCCION	2017	2018	2019	2020	2021	Valor Absoluto 2017/2021	Valor Relativo 2017/2021
Almería	6.048	5.234	5.063	6.076	5.564	-484	-8,00%
Cádiz	16.404	14.427	14.291	17.045	16.085	-319	-1,94%
Córdoba	6.916	6.052	5.653	6.847	5.891	-1.025	-14,82%
Granada	9.794	8.697	7.984	9.651	8.771	-1.023	-10,45%
Huelva	4.212	3.742	3.515	4.506	4.041	-171	-4,06%
Jaén	3.131	2.848	2.617	3.174	2.784	-347	-11,08%
Málaga	16.866	14.772	14.010	18.239	17.102	236	1,40%
Sevilla	20.115	18.092	16.369	19.842	18.039	-2.076	-10,32%
Andalucía	83.486	73.954	69.502	85.380	78.277	-5.209	-6,24%
España	318.684	272.362	248.504	304.797	280.624	-38.060	-11,94%

EVOLUCION DESEMPLEO SECTOR SERVICIOS MES DE JUNIO

SERVICIOS	2017	2018	2019	2020	2021	Valor Absoluto 2017/2021	Valor Relativo 2017/2021
Almería	39.398	40.086	39.483	51.052	46.569	7.171	18,20%
Cádiz	94.328	92.866	90.411	117.202	105.154	10.826	11,48%
Córdoba	44.820	43.572	41.734	53.076	46.279	1.459	3,26%
Granada	52.053	52.783	50.739	67.924	60.586	8.533	16,39%
Huelva	25.778	25.693	24.235	31.510	28.032	2.254	8,74%
Jaén	28.317	28.628	26.969	35.509	30.575	2.258	7,97%
Málaga	99.910	98.218	95.959	137.630	122.462	22.552	22,57%
Sevilla	131.638	129.359	122.511	154.681	139.102	7.464	5,67%
Andalucía	516.242	511.205	492.041	648.584	578.759	62.517	12,11%
España	2.268.230	2.171.070	2.089.045	2.734.948	2.525.495	257.265	11,34%

EVOLUCION CONTRATACION INDEFINIDA ACUMULADO JUNIO

CONTRATACION INDEFINIDA	2017	2018	2019	2020	2021	Total Contratos Acumulados	Evolución Contratación 2017/2021
Almería	9.584	11.665	12.952	10.496	15.827	60.524	65,14%
Cádiz	12.013	13.885	13.296	10.361	15.433	64.988	28,47%
Córdoba	7.261	8.198	8.223	6.644	11.027	41.353	51,87%
Granada	10.150	14.668	13.239	9.166	12.917	56.300	-10,57%
Huelva	5.244	6.638	5.368	4.509	9.077	28.803	34,32%
Jaén	4.605	5.417	5.312	4.773	7.044	47.443	493,62%
Málaga	26.668	32.781	29.505	20.378	27.336	140.219	15,82%
Sevilla	22.697	26.998	27.339	22.263	30.887	228.845	470,77%
Andalucía	98.222	120.970	115.234	88.590	129.548	1.379.923	874,23%
España	964.839	1.123.409	1.063.166	752.691	956.907	4.861.012	-0,82%



Financiado por:

