

BOLETÍN SOCIOLABORAL

Informe sobre las principales variables del mercado laboral y siniestralidad laboral correspondientes al 3º trimestre de 2021



CEA
Confederación de
Empresarios de Andalucía

Financiado por:



Junta de Andalucía
Consejería de Empleo, Formación
y Trabajo Autónomo



Julio / Septiembre 2021
Confederación de Empresarios de Andalucía
C/ Arquímedes, 2- PCT Cartuja
41092 – Sevilla
Tfno. 95 44 88 900
Mail.- autonomos@cea.es
www.cea.es

Se autoriza la reproducción total o parcial de este documento, citando su procedencia.

ÍNDICE

- ✓ **Resumen Ejecutivo.**

- ✓ **Mercado laboral. Datos EPA.**
 - Trabajadores por cuenta propia
 - Empleadores
 - Empresario sin asalariado
 - Miembro de una cooperativa en Andalucía
 - Ayuda en la empresa o negocio familiar

- ✓ **Seguridad Social.**

- ✓ **Siniestralidad Laboral.**

INFORME SOCIOLABORAL AUTONOMOS

RESUMEN EJECUTIVO.

I.-EPA.

Los trabajadores por cuenta propia suman en el tercer trimestre del año un total de 502.800. Este año nos encontramos con un descenso del 7,14% respecto al tercer trimestre del 2020.

El 34,42% de los trabajadores por cuenta propia son mujeres. Los siguientes gráficos muestran la evolución de hombres y mujeres.

II.-AFILIACION SEGURIDAD SOCIAL AUTONOMOS.

La media de autónomos afiliados a la Seguridad Social a finales del mes de septiembre es de 561.381 personas, cifra similar a la del pasado año con 16.930 afiliados más respecto a 2020.

III.-EVOLUCION DE LA SINIESTRALIDAD LABORAL. TRABAJADORES POR CUENTA PROPIA. TERCER TRIMESTRE 2021.

Los datos se refieren a los accidentes de trabajadores por cuenta propia sin contar los itinere.

El total de accidentes suma un total de 4.202, un 14% más que el pasado año, 519 accidentes más que en 2020. El incremento se debe, sobre todo, a la recuperación de la actividad respecto del pasado año.

El total de accidentes se divide en 4.080 leves, 111 graves y 11 mortales, (7 más que el pasado año).

INFORME SOCIOLABORAL AUTONOMOS

I-DATOS EPA. ENCUESTA DE POBLACION ACTIVA. TERCER TRIMESTRE 2021
Fuente: Instituto Nacional de Estadística.

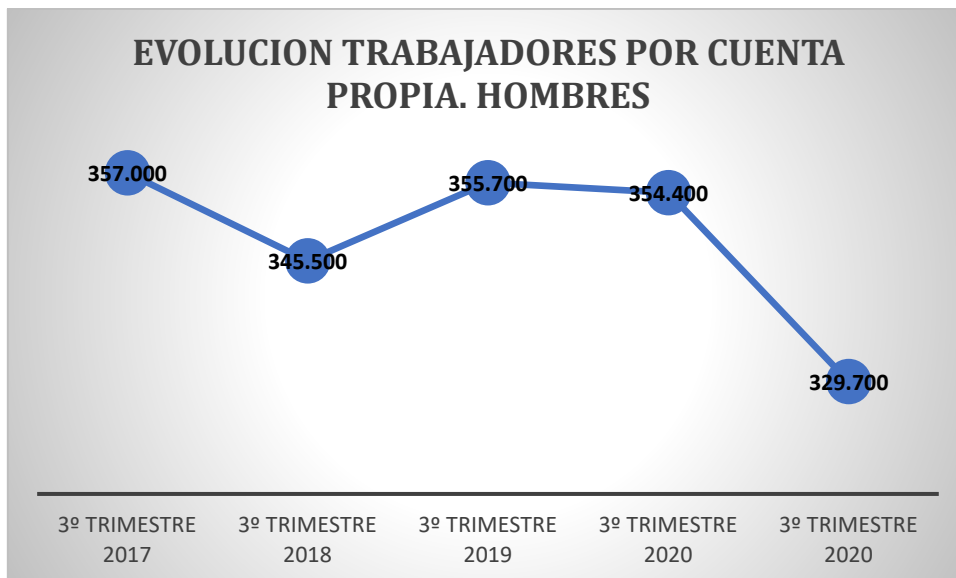
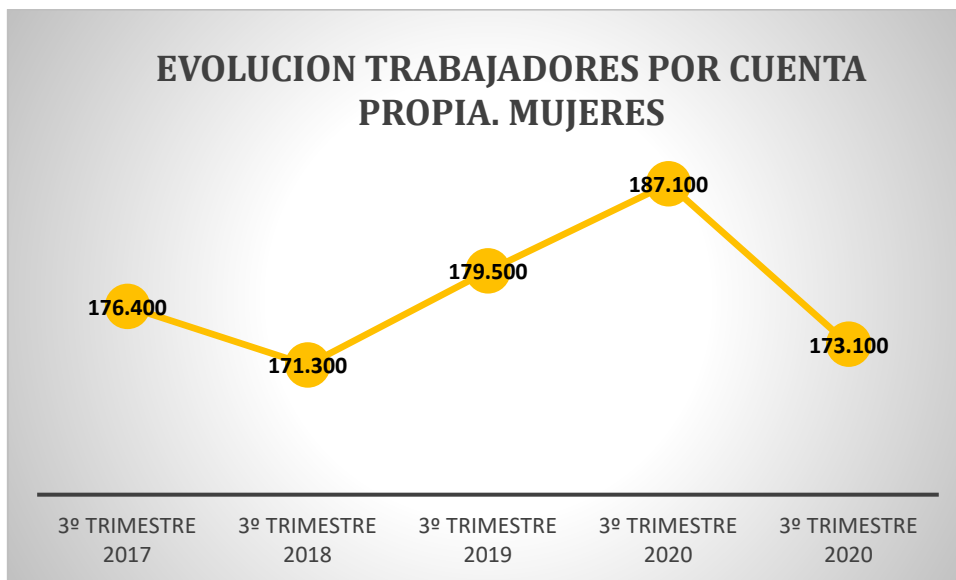
EVOLUCIÓN TRABAJADORES POR CUENTA PROPIA EN ANDALUCÍA

	3º TRIMESTRE 2017	3º TRIMESTRE 2018	3º TRIMESTRE 2019	3º TRIMESTRE 2020	3º TRIMESTRE 2021
HOMBRES	357.000	345.500	355.700	354.400	329.700
MUJERES	176.400	171.300	179.500	187.100	173.100
TOTAL	533.400	516.800	535.200	541.500	502.800

Los trabajadores por cuenta propia suman en el tercer trimestre del año un total de 502.800. Este año nos encontramos con un descenso del 7,14% respecto al tercer trimestre del 2020.



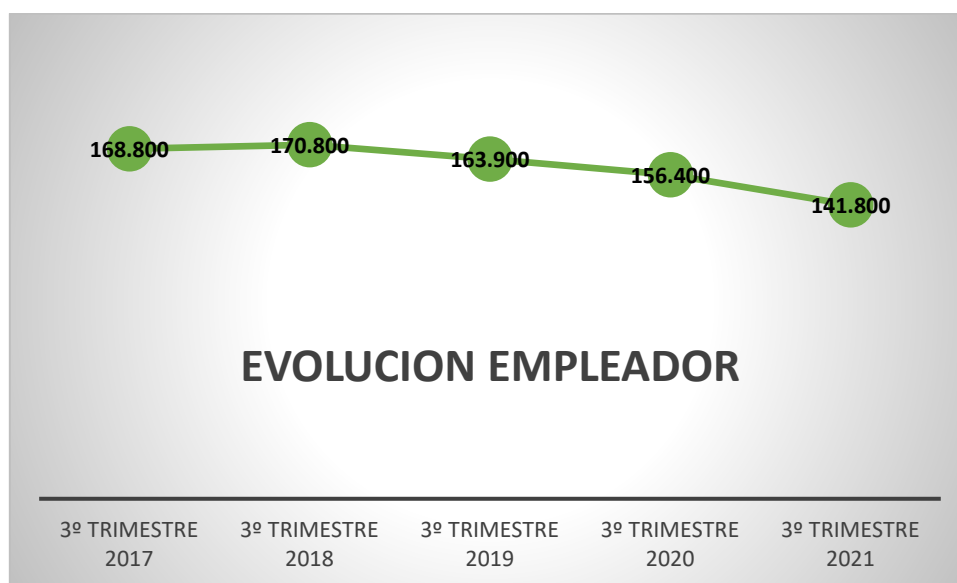
El 34,42% de los trabajadores por cuenta propia son mujeres. Los siguientes gráficos muestran la evolución de hombres y mujeres.



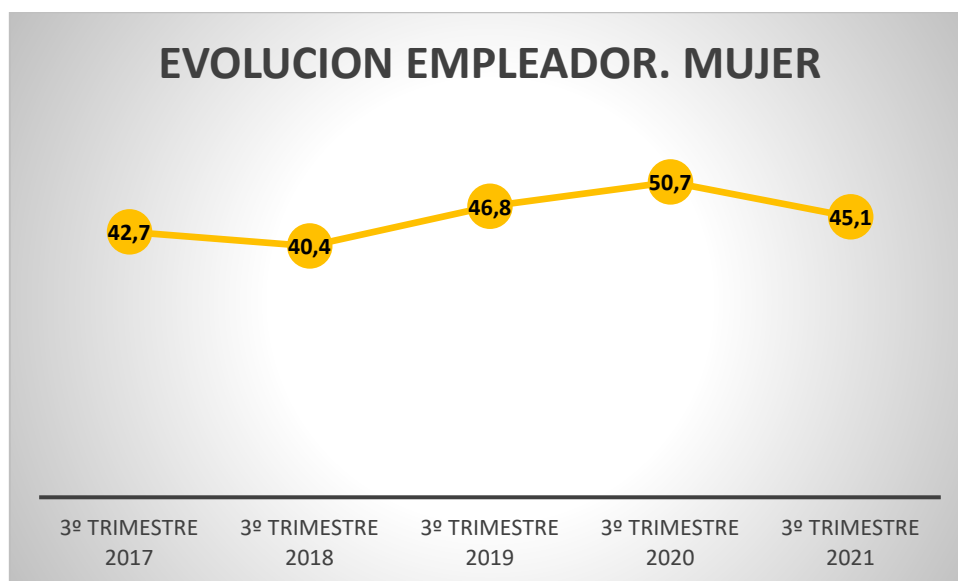
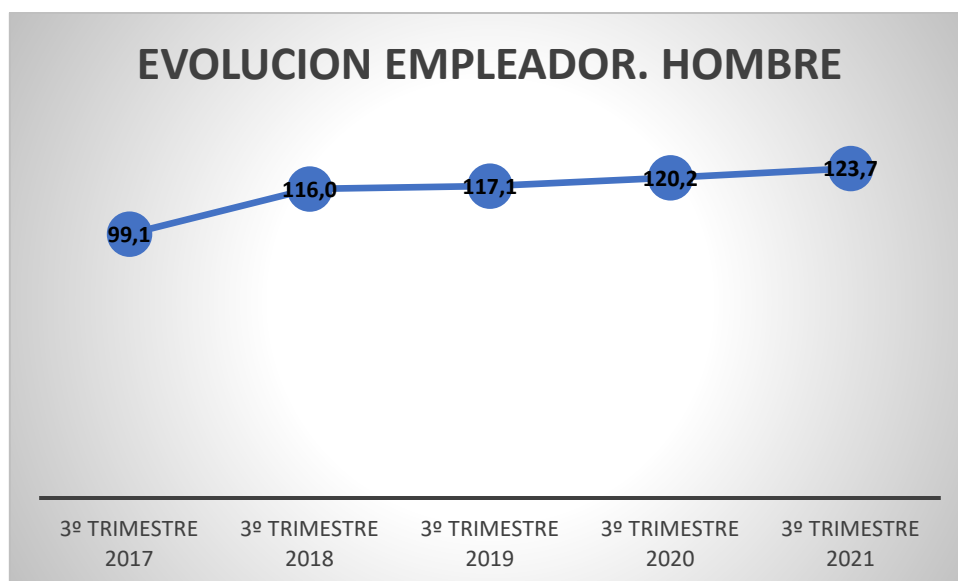
EVOLUCIÓN EMPLEADORES EN ANDALUCÍA

	3º TRIMESTRE 2017	3º TRIMESTRE 2018	3º TRIMESTRE 2019	3º TRIMESTRE 2020	3º TRIMESTRE 2021
HOMBRES	123.700	120.200	117.100	116.000	99.100
MUJERES	45.100	50.700	46.800	40.400	42.700
TOTAL	168.800	170.800	163.900	156.400	141.800

Los Empleadores, con 141.800 personas, han disminuido en un 15,99% en cinco años.



Mientras que las mujeres empleadoras han disminuido en un 5,32% en los últimos cinco años, los hombres empleadores disminuyeron un 19,86%.



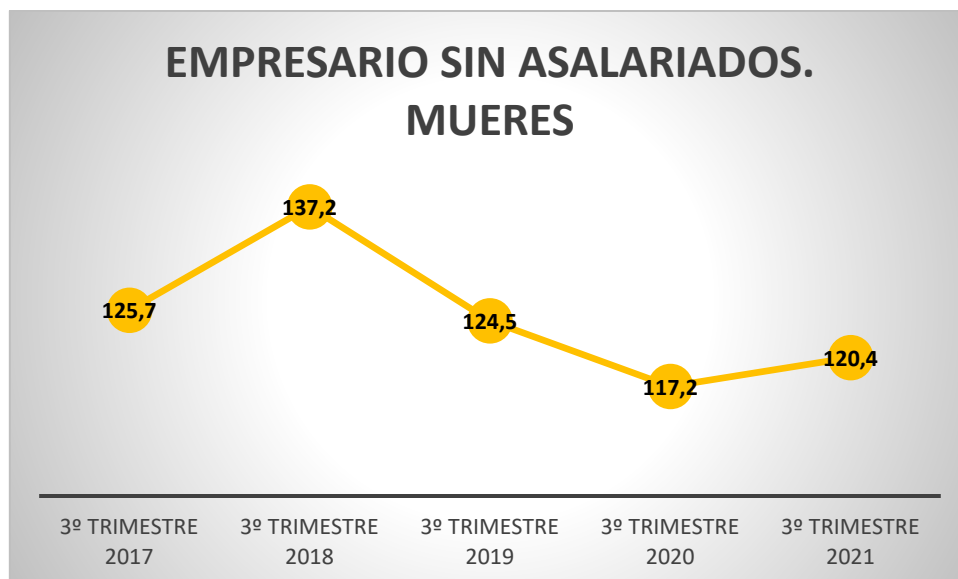
EVOLUCIÓN EMPRESARIO SIN ASALARIADOS EN ANDALUCÍA

	3º TRIMESTRE 2017	3º TRIMESTRE 2018	3º TRIMESTRE 2019	3º TRIMESTRE 2020	3º TRIMESTRE 2021
HOMBRES	220.900	214.700	232.100	230.600	222.600
MUJERES	120.400	117.200	124.500	137.200	125.700
TOTAL	341.400	331.900	356.600	367.800	348.300

Si examinamos los empresarios sin asalariados, comprobamos el importante descenso en el último año, un 2%.



Las mujeres han descendido un 8,38% en el último año, frente al descenso del 3,46% de los hombres.



EVOLUCIÓN MIEMBRO DE UNA COOPERATIVA EN ANDALUCÍA

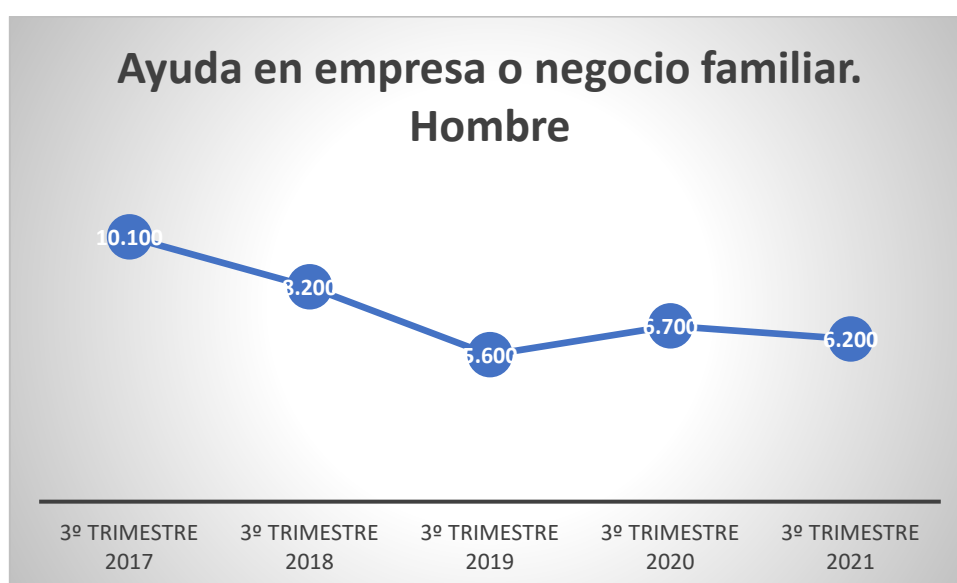
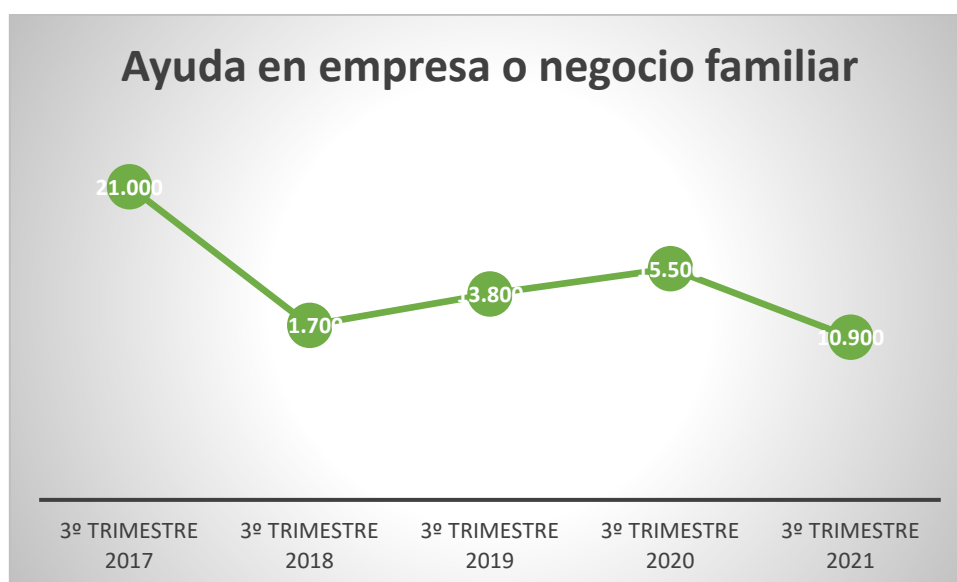
	3º TRIMESTRE 2017	3º TRIMESTRE 2018	3º TRIMESTRE 2019	3º TRIMESTRE 2020	3º TRIMESTRE 2021
HOMBRES	2.300	2.500	900	1.100	1.800
MUJERES	SIN DATOS	SIN DATOS	SIN DATOS	800	SIN DATOS
TOTAL	2.300	2.500	900	1.100	1.800

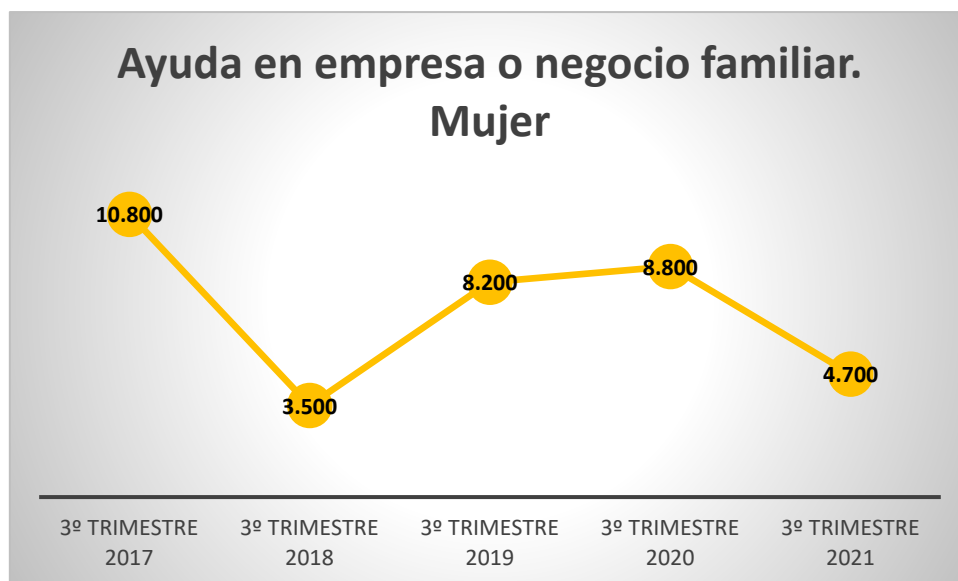
Como miembros de una cooperativa aparecen en la EPA un total de 2.300 personas. La EPA solo ha facilitado los datos de 2020 de las mujeres.



EVOLUCIÓN AYUDA EN LA EMPRESA O NEGOCIO FAMILIAR EN ANDALUCÍA

	3º TRIMESTRE 2017	3º TRIMESTRE 2018	3º TRIMESTRE 2019	3º TRIMESTRE 2020	3º TRIMESTRE 2021
HOMBRES	10.100	8.200	5.600	6.700	6.200
MUJERES	10.800	3.500	8.200	8.800	700
TOTAL	21.000	11.700	13.800	15.500	10.900



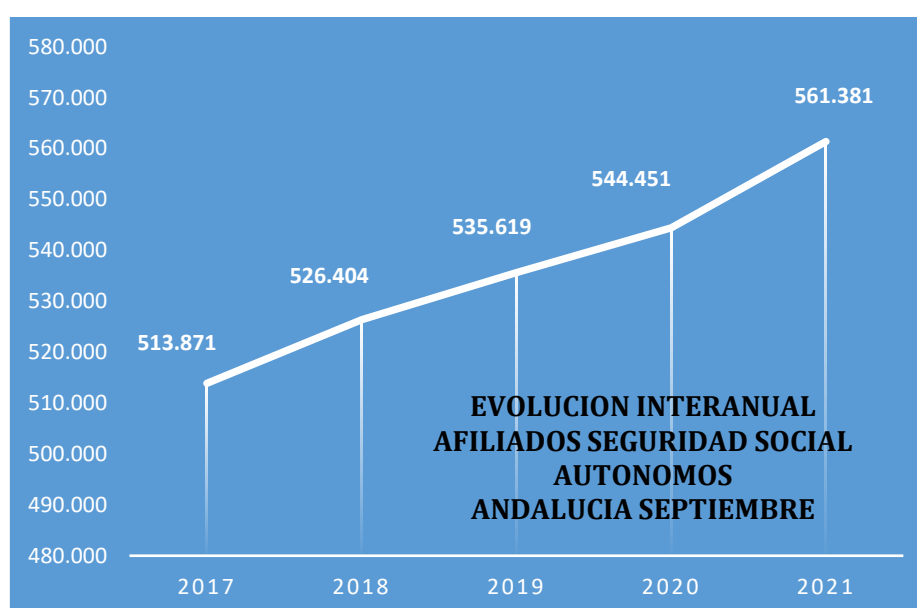


II.-AFILIACION SEGURIDAD SOCIAL AUTONOMOS. DATOS TERCER TRIMESTRE 2021.

Fuente: Ministerio de Inclusión, Seguridad Social y Migraciones.

La media de autónomos afiliados a la Seguridad Social a finales del mes de septiembre es de 561.381 personas, cifra similar a la del pasado año con 16.930 afiliados más respecto a 2020.

	AFILIADOS MEDIA SEPTIEMBRE	VARIACIÓN MENSUAL	VARIACIÓN INTERANUAL
ALMERÍA	61.465	72	1.379
CÁDIZ	64.823	-64	2.255
CÓRDOBA	54.026	135	983
GRANADA	67.299	120	1.831
HUELVA	29.006	-147	742
JAÉN	42.395	2	470
MÁLAGA	126.579	274	5.332
SEVILLA	115.787	571	3.360
ANDALUCIA	561.381	964	16.352
ESPAÑA	3.319.875	4.272	52.443



III.-EVOLUCION DE LA SINIESTRALIDAD LABORAL. TRABAJADORES POR CUENTA PROPIA. DATOS SEPTIEMBRE 2021.

Fuente: Dirección General de Trabajo y Bienestar Laboral.

En las siguientes tablas analizamos los datos de siniestralidad laboral que se han producido hasta el mes de septiembre del año 2021.

Los datos se refieren a los accidentes de trabajadores por cuenta propia sin contar los itinere.

	TOTAL Y VARIACION ANUAL	LEVES Y VARIACION ANUAL	GRAVES Y VARIACION ANUAL	MORTALES Y VARIACION ANUAL
ALMERÍA	402 (+7,20%)	393 (+5,93%)	9 (+125%)	0
CÁDIZ	468 (+17,29%)	461 (+17,90%)	6 (-14,29%)	1
CÓRDOBA	556 (+13,24%)	540 (+13,68%)	13 (-13,33%)	3 (+200%)
GRANADA	470 (+28,07%)	451 (+25,63%)	18 (+125%)	1
HUELVA	287 (+34,11%)	274 (+31,10%)	13 (+160%)	0
JAÉN	408 (+23,26%)	395 (+25,80%)	13 (-23,53%)	0
MÁLAGA	738 (+1,51%)	719 (+2,71%)	17 (-34,62%)	2 (+100)
SEVILLA	873 (+12,07%)	847 (+11,89%)	22 (+4,76%)	4 (+300%)
ANDALUCIA	4.202 (+14,09%)	4.080 (+14,09%)	111 (+7,77%)	11 (+175%)

El total de accidentes suma un total de 4.202, un 14% más que el pasado año, 519 accidentes más que en 2020. El incremento se debe, sobre todo, a la recuperación de la actividad respecto del pasado año.

El total de accidentes se divide en 4.080 leves, 111 graves y 11 mortales, (7 más que el pasado año).

GLOSARIO DE TÉRMINOS

- **Trabajador por cuenta propia.**

Aquel que realiza de forma habitual, personal y directa una actividad económica a título lucrativo, sin sujeción por ella a contrato de trabajo y aunque utilice el servicio remunerado de otras personas, sea o no titular de empresa individual o familiar.

- **Empleadores**

El empleador es un autónomo o sociedad que hace un contrato de trabajo

- **Empresario sin asalariado**

Se consideran empleadores si la empresa tiene asalariados, independientemente de que su empresario tenga además un contrato como asalariado en su propia empresa, y empresario sin asalariados si no los tiene.

- **Miembro de una cooperativa**

Aquel socio de una cooperativa de producción (incluidos los socios de las sociedades anónimas laborales) que trabaja en ella. No se incluyen los asalariados que trabajen en las cooperativas.

- **Ayuda en la empresa o negocio familiar**

Personas que trabajan sin remuneración reglamentaria en la empresa de un familiar con el que conviven

- **In itinere**

Se denomina accidente in itinere al accidente ocurrido al trabajador durante el desplazamiento desde su domicilio hasta su lugar de trabajo, y viceversa. Se exceptúan aquellos casos en los que el trabajador haya interrumpido o modificado el trayecto por causas ajenas al trabajo.



Financiado por:

