



BOLETÍN DE COYUNTURA TRIMESTRAL

LOS AUTÓNOMOS EN ANDALUCÍA

Septiembre 2021

Análisis de indicadores de avance sobre las dinámicas del trabajo realizado por cuenta propia en la Comunidad Autónoma de Andalucía.



Financiado por:





Septiembre, 2021
Confederación de Empresarios de Andalucía
C/ Arquímedes, 2- PCT Cartuja
41092 – Sevilla
Tfno. 95 44 88 900
Mail. - autonomos@cea.es
www.cea.es

Se autoriza la reproducción total o parcial de este documento, citando su procedencia.

Índice

1. RELACIÓN DE LA POBLACIÓN ANDALUZA CON LA ACTIVIDAD ECONÓMICA.
2. RÉGIMEN ESPECIAL DE TRABAJADORES AUTÓNOMOS DE LA SEGURIDAD SOCIAL EN ANDALUCÍA.
3. CLIMA EMPRESARIAL EN ANDALUCÍA.
4. FUENTES CONSULTADAS.

Al objeto de conocer la evolución reciente registrada por las iniciativas empresariales que desarrollan los profesionales autónomos en la Comunidad Autónoma de Andalucía, se han analizado datos procedentes de las siguientes fuentes estadísticas, los cuales, en el momento de elaboración de este informe, estaban disponibles con referencia temporal hasta **junio (segundo trimestre) de 2021**:

- La relación de la población andaluza con la actividad económica, que ofrece la Encuesta de Población Activa (EPA) que elabora trimestralmente el INE.
- Sobre iniciativas empresariales, con datos procedente de los registros mensuales en las oficinas de la Seguridad Social referidos a la afiliación en el Régimen Especial de Trabajadores Autónomos (RETA).
- Sobre la percepción empresarial del clima de negocio, a partir de los datos que ofrece el Índice de Confianza Empresarial Armonizado (ICEA), que trimestralmente elabora el INE.

Unos datos que permiten observar el impacto y evolución de la crisis sanitaria¹ sobre la ocupación por cuenta propia.

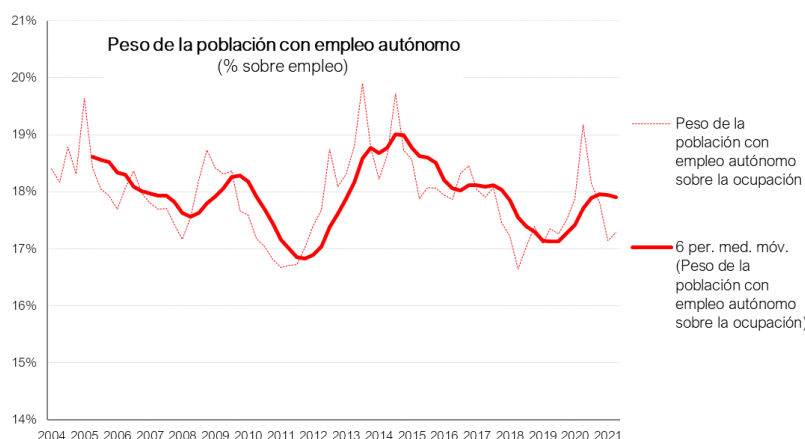
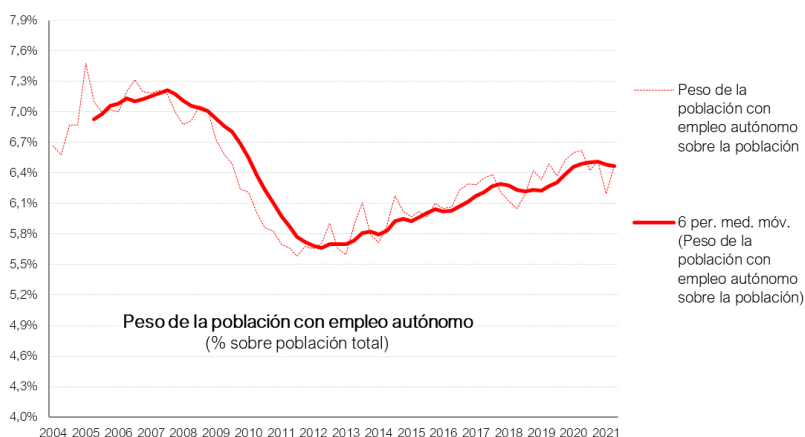
¹ Según las estimaciones de la Contabilidad Trimestral Regional de Andalucía, que elabora el Instituto de Estadística y Cartografía de Andalucía (IECA), la crisis sanitaria ha provocado una contracción del 10,3% del PIB regional en 2020.

Los datos de avance para el primer semestre de 2021 señalan un crecimiento acumulado del PIB regional del 6,1% respecto al mismo periodo del ejercicio anterior.

1. RELACIÓN DE LA POBLACIÓN ANDALUZA CON LA ACTIVIDAD ECONÓMICA.

Los últimos datos publicados por la Encuesta de Población Activa (EPA) que elabora el INE, referidos al segundo trimestre de 2021, señalan que de los 8,4 millones de personas que residen en Andalucía, un 6,5% trabaja por cuenta propia o de forma autónoma. Un segmento de la población formado principalmente por empresarios, emprendedores y profesionales autónomos, pero donde también esta estadística incluye a miembros de cooperativas y colaboradores en negocios o empresas familiares.

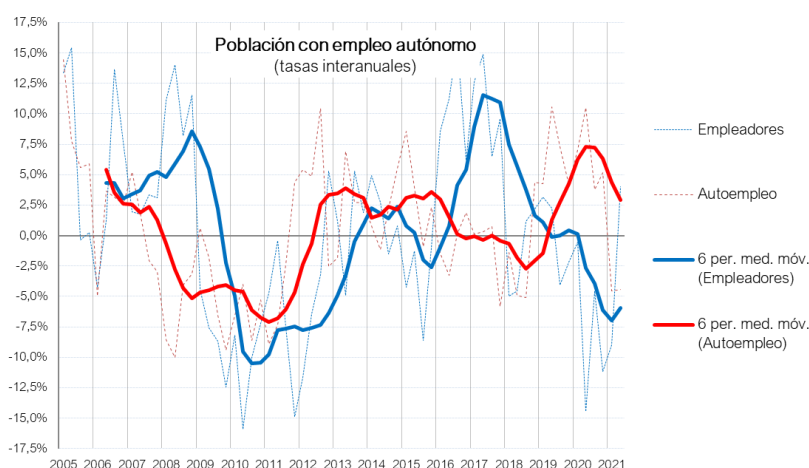
Población con empleo autónomo en Andalucía.



Fuente: INE. Encuesta de Población Activa

Aunque alejado de los niveles previos a la crisis de 2008, el porcentaje que suponen las personas que desarrollan su actividad por cuenta propia sobre el total de la población andaluza, mantenía desde 2012 un crecimiento sostenido, que incluso se intensificó en 2019, y le llevó a ganar prácticamente un punto porcentual en ocho ejercicios. Una senda que quedó interrumpida como consecuencia de la crisis sanitaria, conforme sus efectos se fueron trasladando a la economía real, pero que nuevamente parece retomar una senda positiva en el segundo trimestre de 2021.

Ritmos de crecimiento de la población con empleo autónomo en Andalucía.



Fuente: INE. Encuesta de Población Activa.

Con todo, el factor refugio que muestra el autoempleo en momentos de crisis, cuando disminuyen las posibilidades de encontrar un empleo por cuenta ajena, provocó que en los primeros meses, tras la declaración de la pandemia, subiera con fuerza la participación de la población empresarial en el conjunto de la población ocupada andaluza, circunstancia que posteriormente se revierte con el avance del proceso de vacunación, que en el mes de junio de 2021 alcanzaba en torno al 64% con una dosis, y 43% con pauta completa, de la población diana andaluza, lo que permitió que se fueran suavizando las restricciones a la movilidad, a la actividad y, por lo tanto, al empleo en actividades declaradas no esenciales, que habían impuesto las autoridades sanitarias para hacer frente a la crisis.

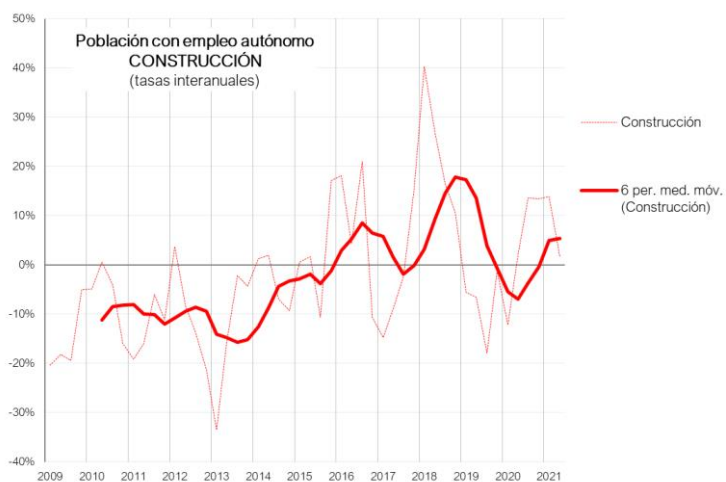
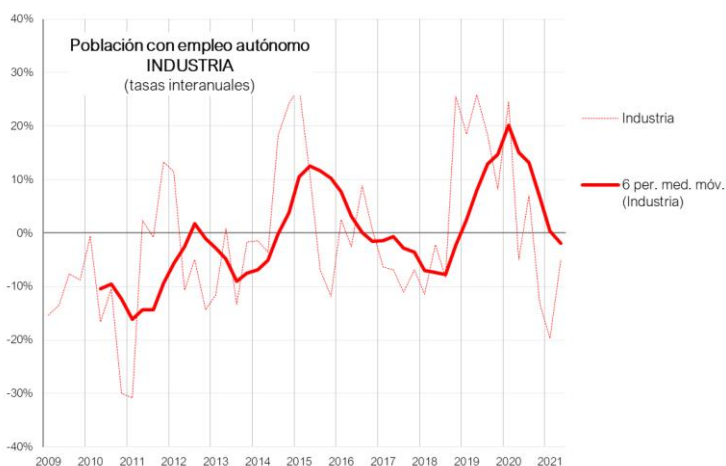
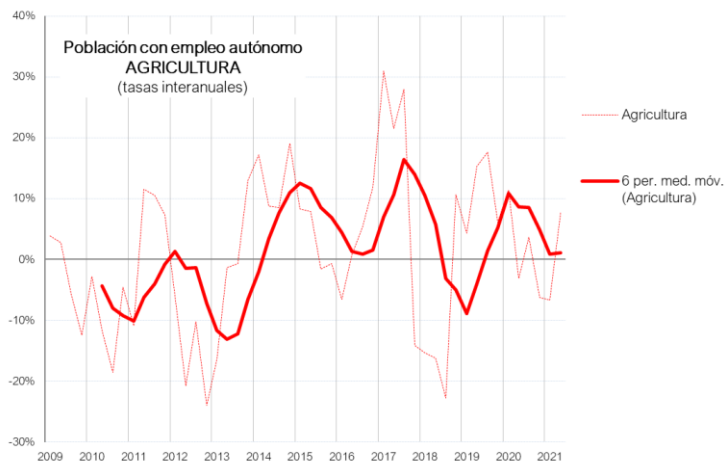
En concreto, según los datos referidos al segundo trimestre de 2021, la población andaluza que desarrolla una actividad de forma autónoma se estima en 545.500 personas, lo que supone un 4,3% (22.400 personas) más que el trimestre anterior, si bien, aún se mantiene por debajo de los niveles de hace un año (-2,2% que en segundo trimestre de 2020), pero similares a los niveles prepandemia (+0,3% que en segundo trimestre de 2019)

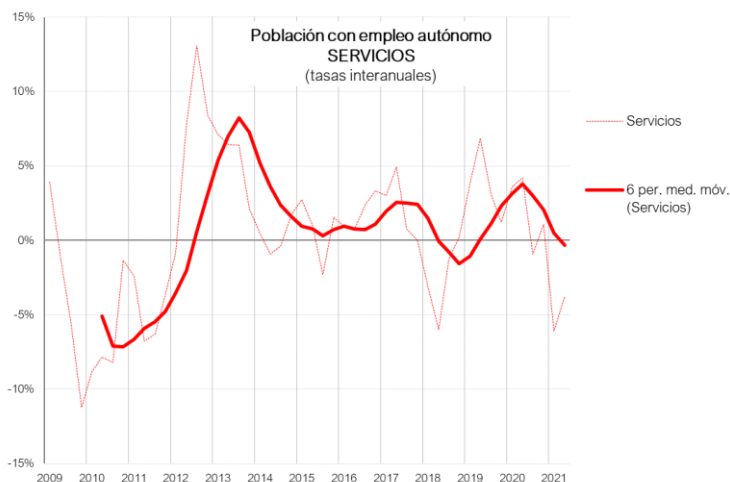
Así, cuando se atiende a la comparación en cómputo anual (media de los cuatro últimos trimestres, que, por tanto, considera los meses de pandemia y el inicio de la recuperación), se obtiene una tasa de variación interanual del -1,7% (nueve mil quinientas personas menos), cuando hace un año registraba un crecimiento del +3,2%.

Desde la óptica sectorial², se observa un cambio en las tendencias a partir de la primavera de 2020, entrando entonces en un contexto generalizado de caída, en el que cabe reseñar en positivo la reactivación que se observó en las iniciativas empresariales dentro del sector andaluz de la construcción. Los datos de mediados de 2021 avanzan un posible nuevo cambio en estas tendencias, donde ya presentan valores interanuales positivos los datos en los sectores primarios andaluces, manteniéndose en positivo las tasas para la construcción, si bien moderan bastante su crecimiento respecto al trimestre anterior, e igualmente, se suavizan las tasas, en este caso negativas, en los sectores de los servicios y la industria.

² El sector de los servicios condiciona la tendencia general, pues supone tres de cada cuatro empresarios (73,1%), muy por delante de los sectores primarios (12,1%), de la construcción (8,1%) e industrial (6,7%).

Población con empleo autónomo en Andalucía: sectores productivos.

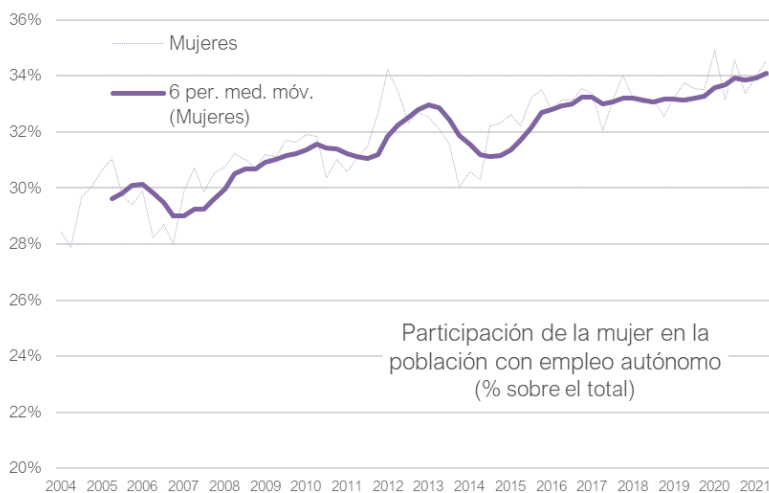


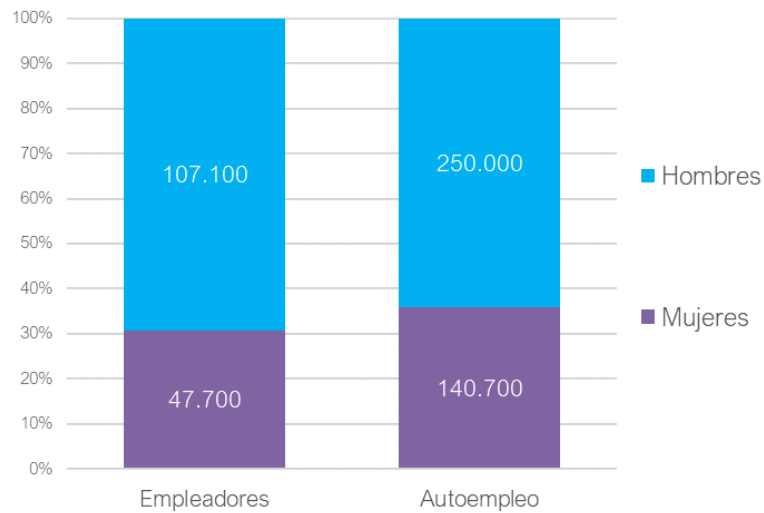


Fuente: INE. Encuesta de Población Activa.

Hay que señalar que alrededor de tres de cada diez personas que desarrollan su actividad por cuenta propia en Andalucía generan empleo asalariado directo (son empleadores). En concreto un 28,4%; porcentaje que se sitúa en el 30,0% entre los hombres y el 25,3% entre las mujeres.

Participación de las mujeres en el empleo autónomo en Andalucía.





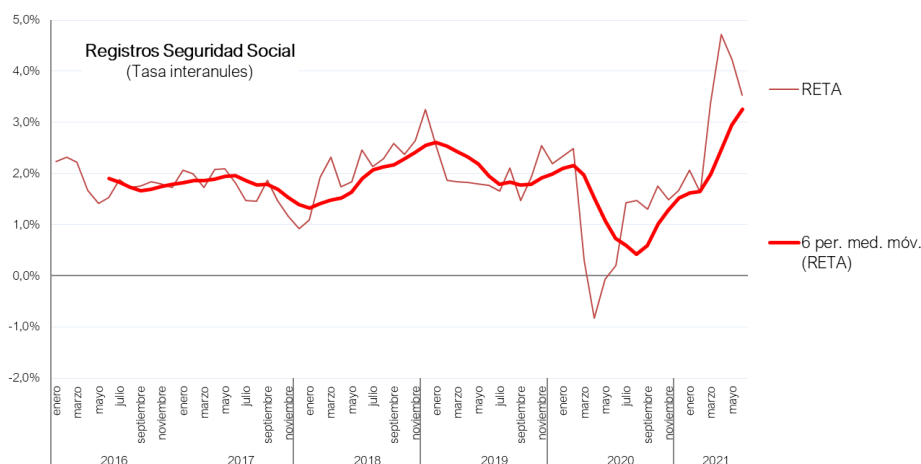
Fuente: INE. Encuesta de Población Activa

En positivo hay que destacar cómo en los últimos ejercicios en Andalucía viene aumentando la participación de las mujeres en las iniciativas empresariales, en las que, actualmente, representan en torno a un tercio del total (188.400 mujeres en el segundo trimestre de 2021). Una participación que oscila entre el 30,8% que suponen en el segmento de empleadores (con empleo asalariado) y el 36,0% que alcanzan entre las personas en situación exclusiva de autoempleo.

2. RÉGIMEN ESPECIAL DE TRABAJADORES AUTÓNOMOS DE LA SEGURIDAD SOCIAL EN ANDALUCÍA.

Los datos de la Seguridad Social, por su periodicidad mensual, permiten un seguimiento más inmediato sobre la evolución de la actividad empresarial. A través de ellos se observa con bastante claridad la ruptura en la tendencia que supuso la pandemia y la declaración del estado de alarma a mediados de marzo de 2020, así como la posterior incidencia que sobre las actividades económicas ha ido teniendo la evolución de la situación sanitaria y las medidas aprobadas por las distintas administraciones para su contención.

Evolución del trabajo autónomo en Andalucía.

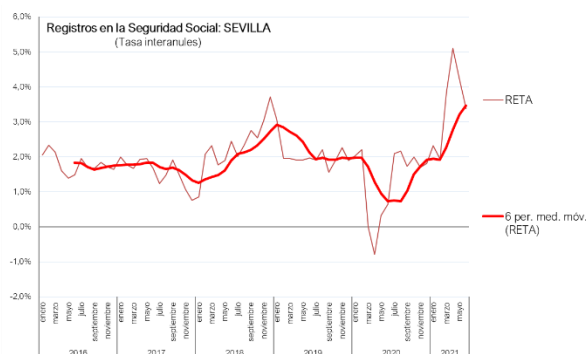
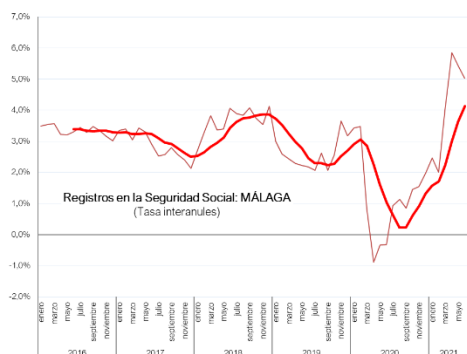
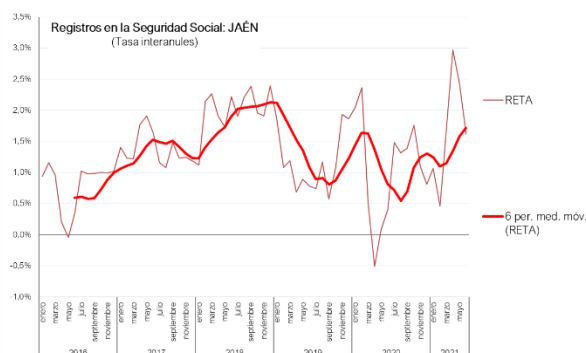
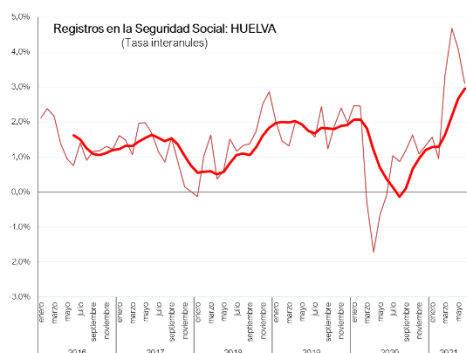
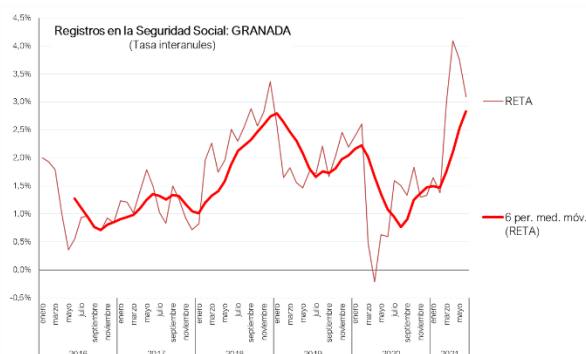
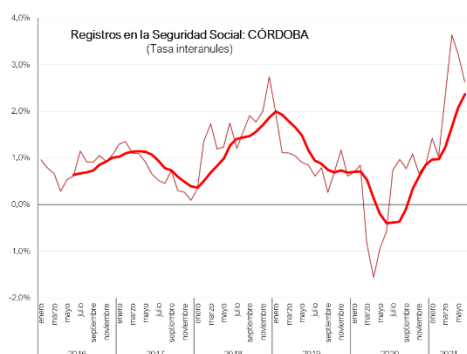
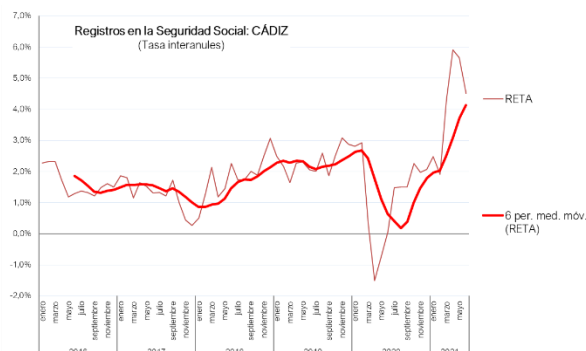
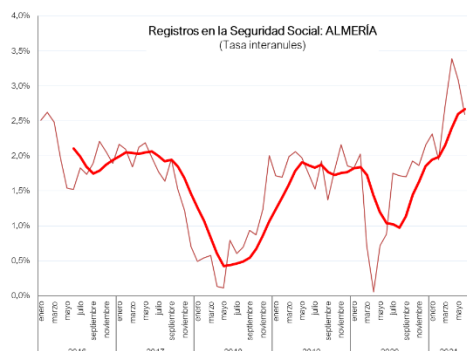


Fuente: Seguridad Social.

Así, la declaración del estado de alarma llevó a tasas negativas los registros de afiliación de profesionales autónomos, aunque de forma puntual en la primera parte de la primavera de 2020, a partir de la cual inicia un proceso de recuperación y volvió a situarse de forma rápida en registros positivos, que ya en el segundo trimestre de 2021 superaba los registros (ritmos) observados antes de la crisis.

Un perfil de avance replicado, aunque con intensidad diferente, en cada una de las provincias andaluzas.

Evolución del trabajo autónomo: provincias de Andalucía.



Fuente: Seguridad Social.

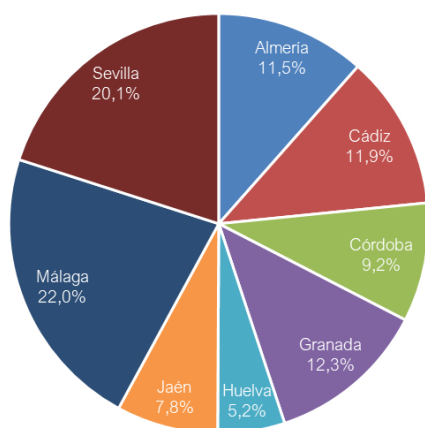
En el conjunto de Andalucía, los datos para junio de 2021 superan con claridad los niveles previos a la pandemia, y muestran un crecimiento del 3,5% (+19.050 personas) respecto a un año antes en el número de afiliados en el Régimen Especial de Trabajadores Autónomos (RETA) de la Seguridad Social.

Una tasa de variación interanual que se mantiene en valores positivos y vienen mejorando desde el pasado mes de junio, tras los retrocesos registrados en los meses del primer estado de alarma, en abril (-0,8%) y mayo (-0,1%) de 2020. Dicho impacto inicial hace que la tasa de crecimiento en cómputo anual (media de los últimos doce meses) baje hasta un +2,4% (unas 12.800 personas más).

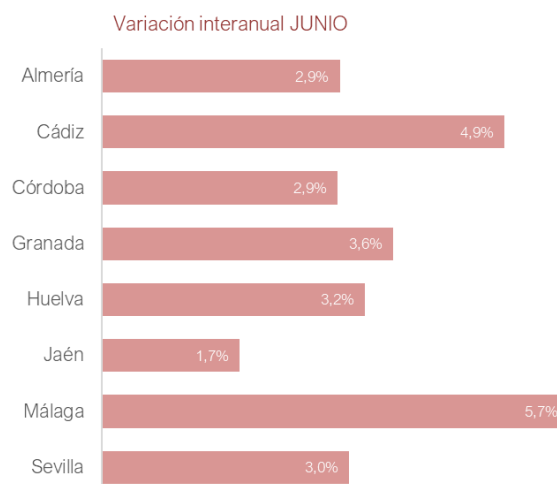
Del total de afiliados, alrededor de un tercio mantienen una vinculación directa con sociedad mercantil, cooperativa, colegio profesional, ONG, u otro tipo de entidad similar, por lo que serían del orden de 373.911 personas las que tienen la consideración de autónomos *personas físicas*, o autónomo propiamente dicho.

La mayoría de estos profesionales autónomos propiamente dicho son mayores de 40 años (70%), alrededor de un tercio son mujeres (35,6%), tres de cada cuatro operan en el sector de los servicios (73,6%), dos de cada tres llevan más de tres ejercicios al frente de su negocio (63,8%), y cerca de uno de cada cuatro cuenta con trabajadores asalariados a su cargo (23,9%).

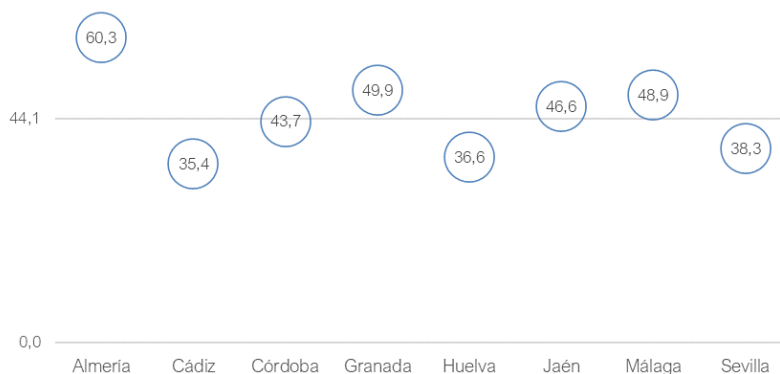
Trabajo autónomo propiamente dicho: perspectiva territorial



Trabajo autónomo propiamente dicho



Densidad del trabajo autónomo propiamente dicho
(personas por cada mil habitantes)



Fuentes: Seguridad Social e INE (cifras de población).

Este colectivo con profesionales autónomos propiamente dicho presenta una distribución provincial en parte acorde con el peso poblacional, donde se observa el protagonismo de las provincias de Málaga y Sevilla, por encima de 20% del total, a las que siguen en un segundo tramo las provincias de Granada, Cádiz y Almería, por encima del 10% cada una de ellas; si bien, en términos de densidad demográfica (autónomos propiamente dicho por cada mil habitantes³) destaca la zona oriental de Andalucía y, en especial, la provincia de Almería.

En la Comunidad Autónoma, este colectivo con profesionales autónomos propiamente dicho aumentó un 3,8% (en 13.600 personas) respecto del mismo mes del año anterior. Un incremento que se observa para todas las provincias andaluzas, siendo más intenso en las provincias de Cádiz y Málaga.

³ A finales de junio de 2021 la media regional se situaba en 44,11 personas (autónomo propiamente dicho) por cada mil habitantes.

3. CLIMA EMPRESARIAL EN ANDALUCÍA.

La crisis económica originada por la pandemia del coronavirus se refleja con claridad en las opiniones que desde la primavera de 2020 vienen manifestando los empresarios en las encuestas periódicas que realiza el INE para conocer el clima empresarial o de negocio⁴.

Una percepción empresarial que está en línea con las previsiones que sobre la evolución macroeconómica en España y Andalucía de diferentes servicios de estudio. Los últimos pronósticos de primavera, publicados en los meses de verano, mantienen las previsiones realizadas con anterioridad, de forma que la recuperación económica, aunque no exenta de riesgos, ahora menos vinculados al ámbito sanitario, se espera que vaya cogiendo más dinamismo en la segunda mitad de este ejercicio.

PREVISIONES MACROECONÓMICAS

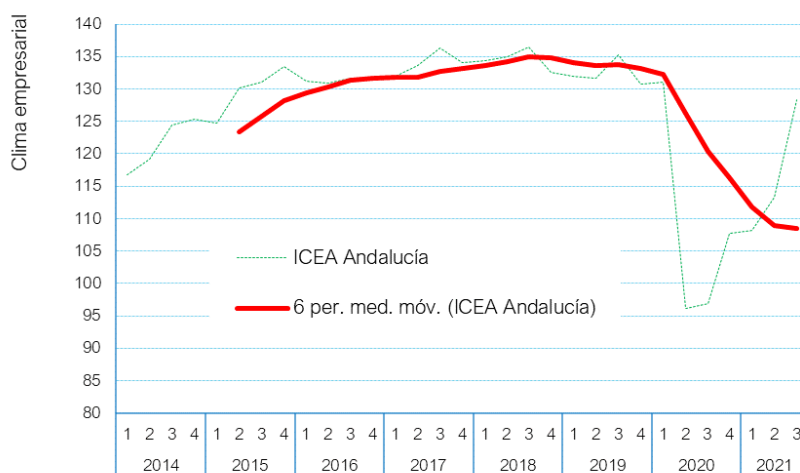
	Previsiones Primavera 2021		Previsiones Verano 2021		
	2021	2022	2021	2022	
Para ESPAÑA					
Gobierno de España	6,5%	7,0%	6,5%	7,0%	<i>jul-21</i>
Comisión Europea	5,9%	6,8%	6,2%	6,3%	<i>jul-21</i>
FMI	6,4%	4,7%	6,2%	5,8%	<i>jul-21</i>
BBVA	5,5%	7,0%	6,5%	7,0%	<i>jul-21</i>
CEOE	5,4%	6,2%	5,7%	6,0%	<i>jul-21</i>
Universidad Loyola	5,8%	5,3%	6,1%	6,6%	<i>jul-21</i>
FUNCAS	6,0%	6,2%	6,3%	5,8%	<i>jul-21</i>
Para ANDALUCÍA					
Gobierno de Andalucía	7,0%	ND	7,0%	ND	<i>oct-20</i>
Analistas Económicos de Andalucía	5,7%	ND	5,9%	6,2%	<i>jul-21</i>
Universidad Loyola	5,4%	5,3%	5,7%	6,5%	<i>jul-21</i>
BBVA	5,4%	6,4%	6,7%	6,9%	<i>jul-21</i>

ND: No disponible.

⁴ INE, Índice de Confianza Empresarial Armonizado. Último dato publicado referido a las expectativas sobre el tercer trimestre de 2021.

De este modo, si desde finales de 2018 se insinuaba cierta moderación en las expectativas a futuro, la percepción empresarial empeoró rápidamente con la irrupción de la crisis del COVID19 y la declaración del estado de alarma. Posteriormente, el proceso de desescalada en verano de 2020 provocó cierta mejoría, pero las expectativas se estancaron a finales del año como resultado del repunte en los contagios, que impusieron nuevas restricciones a la movilidad y a la actividad económica, y que no comenzaron a relajarse de nuevo cerca ya de la temporada de verano de 2021, gracias al avance en el proceso de vacunación de la población andaluza y, por tanto, en el control sanitario sobre la pandemia. Cuestiones que, sin duda, tienen reflejo en las expectativas de los empresarios andaluces, si bien es cierto que las dosis de incertidumbre y el retraso en la puesta en carga de actuaciones vinculadas a los fondos extraordinarios para la recuperación, provocan que todavía las impresiones pesimistas superen a las optimistas, y que las expectativas empresariales se mantengan ligeramente por debajo de los niveles existentes en el inicio de 2020.

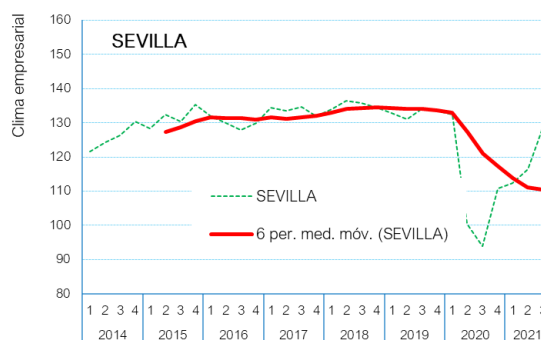
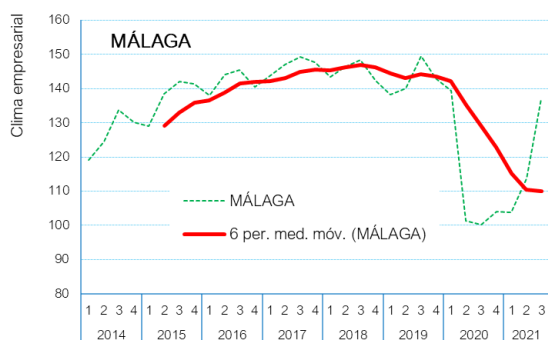
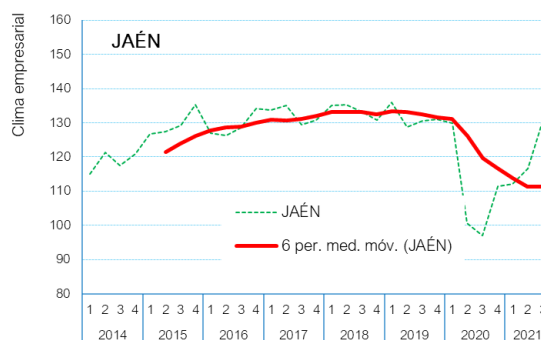
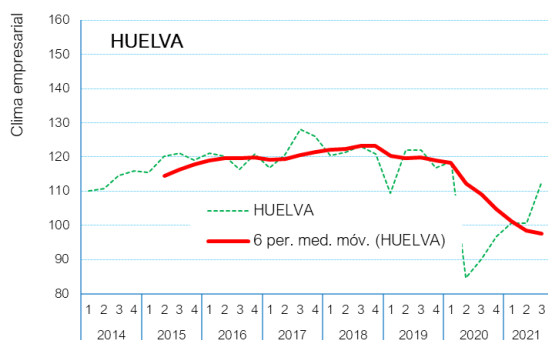
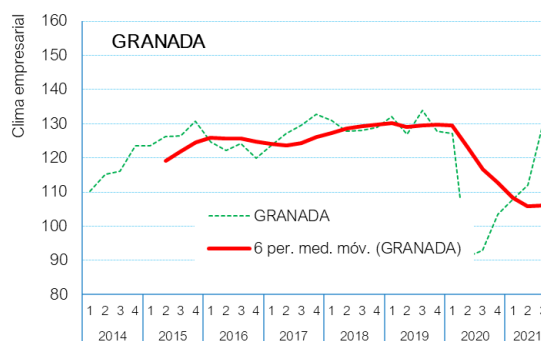
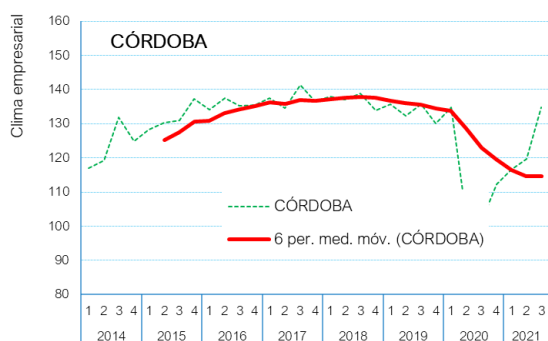
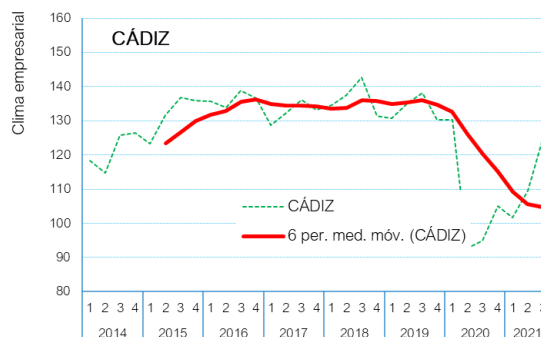
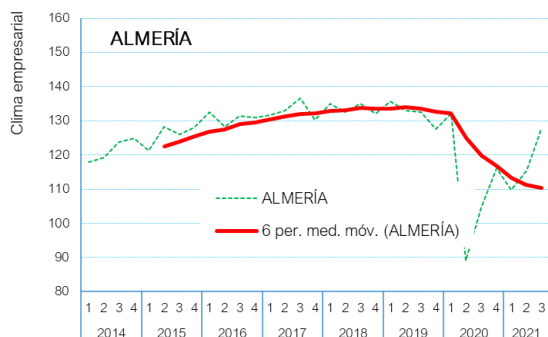
Clima empresarial en Andalucía.



Fuente: INE. Índice de Confianza Empresarial Armonizado.

Una percepción sobre el clima de negocio, si bien presenta algunos matices, sigue la misma tendencia en todas las provincias y sectores de actividad de Andalucía.

Clima empresarial. Provincias de Andalucía.



Fuente: INE. Índice de Confianza Empresarial Armonizado.

4. FUENTES CONSULTADAS.

- Analistas Económicos de Andalucía.
- BBVA Research.
- Comisión Europea.
- Confederación Española de Organizaciones Empresariales (CEOE).
- Consejería de Economía, Conocimiento, Empresas y Universidad, Junta de Andalucía.
- Fondo Monetario Internacional (FMI).
- Fundación de las Cajas de Ahorros (Funcas).
- Instituto de Estadística y Cartografía de Andalucía (IECA), Junta de Andalucía.
- Instituto Nacional de Estadística (INE), Gobierno de España.
- Ministerio de Economía y Empresa, Gobierno de España.
- Ministerio de Inclusión, Seguridad Social y Migraciones, Gobierno de España.
- Servicio de Estudios y Análisis Económico de la Universidad Loyola.



BOLETÍN DE COYUNTURA TRIMESTRAL
**LOS AUTÓNOMOS EN
ANDALUCÍA**



Financiado por:

