



BOLETÍN DE COYUNTURA TRIMESTRAL

LOS AUTÓNOMOS EN ANDALUCÍA

Noviembre 2021

Análisis de indicadores de avance sobre las dinámicas del trabajo realizado por cuenta propia en la Comunidad Autónoma de Andalucía.



Financiado por:





Noviembre, 2021
Confederación de Empresarios de Andalucía
C/ Arquímedes, 2- PCT Cartuja
41092 – Sevilla
Tfno. 95 44 88 900
Mail. - autonomos@cea.es
www.cea.es

Se autoriza la reproducción total o parcial de este documento, citando su procedencia.

Índice

1. RELACIÓN DE LA POBLACIÓN ANDALUZA CON LA ACTIVIDAD ECONÓMICA.
2. RÉGIMEN ESPECIAL DE TRABAJADORES AUTÓNOMOS DE LA SEGURIDAD SOCIAL EN ANDALUCÍA.
3. CLIMA EMPRESARIAL EN ANDALUCÍA.
4. FUENTES CONSULTADAS.

Al objeto de conocer la evolución reciente que registran las iniciativas que desarrollan los profesionales autónomos en la Comunidad Autónoma de Andalucía, se han analizado datos procedentes de las siguientes fuentes estadísticas, los cuales se hallaban disponibles con referencia temporal hasta **septiembre (tercer trimestre) de 2021**:

- La relación de la población andaluza con la actividad económica, que ofrece la Encuesta de Población Activa (EPA) que elabora trimestralmente el INE.
- Sobre iniciativas empresariales, con datos procedente de los registros mensuales en las oficinas de la Seguridad Social referidos a la afiliación en el Régimen Especial de Trabajadores Autónomos (RETA).
- Sobre la percepción empresarial del clima de negocio, a partir de los datos que ofrece el Índice de Confianza Empresarial Armonizado (ICEA), que trimestralmente elabora el INE.

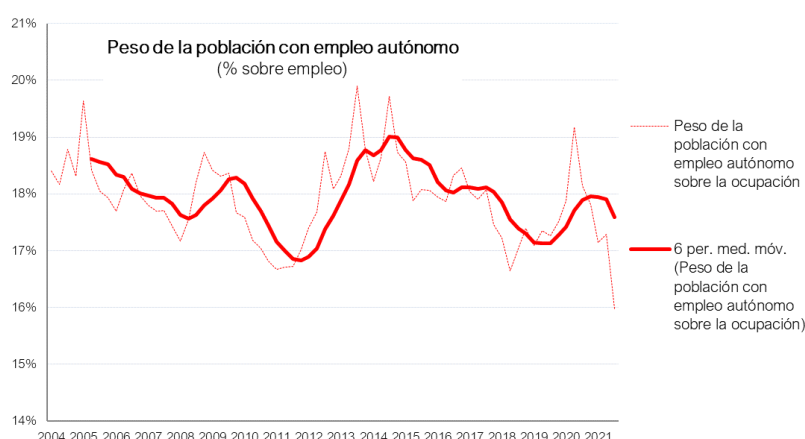
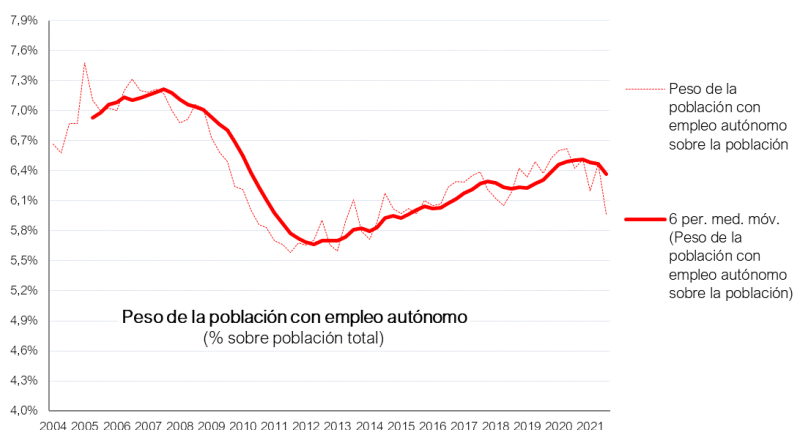
Datos que permiten conocer el comportamiento de las actividades a lo largo de unos meses aún muy condicionados por la evolución de la crisis sanitaria, las restricciones a la actividad económica y la movilidad social impuestas para hacerle frente, así como la recuperación posterior con el levantamiento de restricciones y la reapertura gradual de actividades y negocios conforme avanzaba el proceso de vacunación¹.

¹ Según las estimaciones de la Contabilidad Trimestral Regional de Andalucía, que elabora el Instituto de Estadística y Cartografía de Andalucía (IECA), como consecuencia de la crisis sanitaria la economía andaluza se contrajo un 10,3% en 2020. Por su parte, los datos de avance que el IECA ofrece hasta el tercer trimestre de 2021 señalan un crecimiento acumulado en el PIB andaluz en el periodo enero-septiembre del 4,5%, respecto al mismo periodo del ejercicio anterior.

1. RELACIÓN DE LA POBLACIÓN ANDALUZA CON LA ACTIVIDAD ECONÓMICA.

Los últimos datos publicados por la Encuesta de Población Activa (EPA) que elabora el INE, referidos al tercer trimestre de 2021, señalan que de los 8,4 millones de personas que residen en Andalucía, un 6,0% desarrolla su actividad por cuenta propia. Un segmento de la población formado principalmente por empresarios, emprendedores y profesionales autónomos, pero donde la estadística también incluye miembros de cooperativas y colaboradores en negocios familiares.

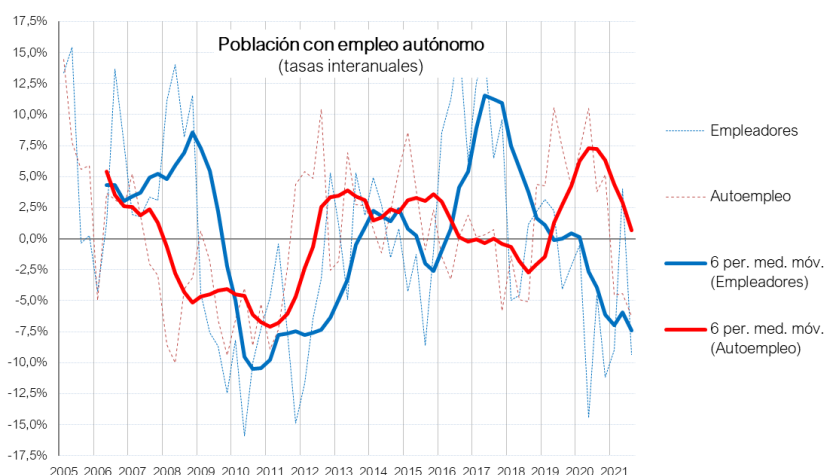
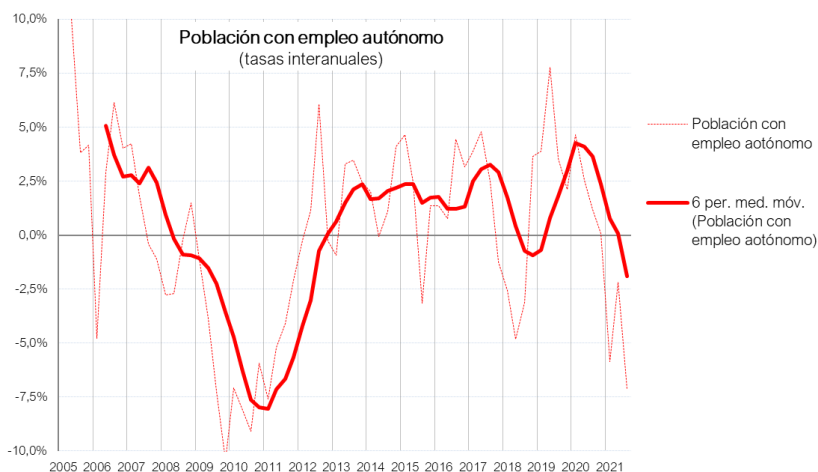
Población con empleo autónomo en Andalucía.



Fuente: INE. Encuesta de Población Activa

El porcentaje que suponen las personas que desarrollan una actividad económica por cuenta propia sobre el total de la población andaluza, registraba un crecimiento sostenido desde 2012 en la comunidad autónoma, que incluso se intensificó durante 2019, ganando prácticamente un punto porcentual en ocho ejercicios. Una senda expansiva que quedó interrumpida como consecuencia de la crisis sanitaria, conforme sus efectos se fueron trasladando a la economía real, y que, a pesar del avance registrado en el segundo trimestre del año, parece que aún no consigue retomar en 2021.

Ritmos de crecimiento de la población con empleo autónomo en Andalucía.



Fuente: INE. Encuesta de Población Activa.

Cierto es que el carácter refugio que presenta el autoempleo en momentos de crisis, cuando disminuyen las posibilidades de empleo, provocó que en los primeros meses tras la declaración de la pandemia subiese con fuerza la participación de la población empresarial en el conjunto de la población ocupada andaluza. Una circunstancia que, posteriormente, se revierte de la mano del avance en el proceso de vacunación, que alcanzaba en torno al 80% con una dosis, y 78% con pauta completa, de la población diana andaluza a finales de septiembre de 2021, lo que permitió que se fueran suavizando las restricciones a la movilidad, a la actividad y, por tanto, al empleo asalariado en actividades declaradas no esenciales que habían impuesto las autoridades sanitarias para hacer frente a la crisis epidemiológica.

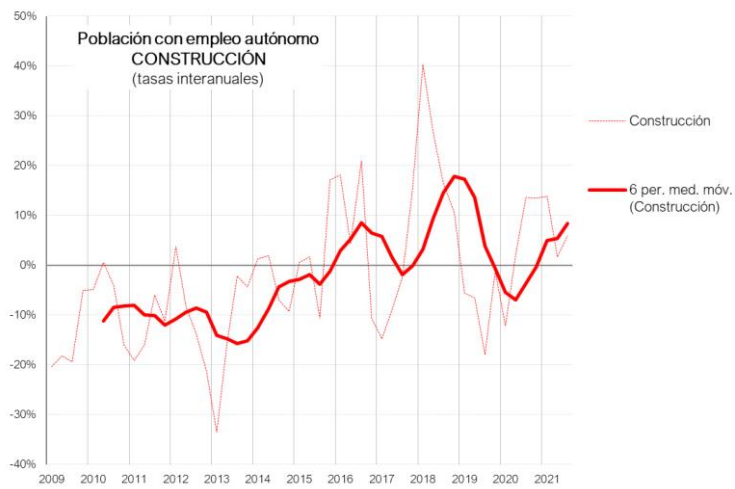
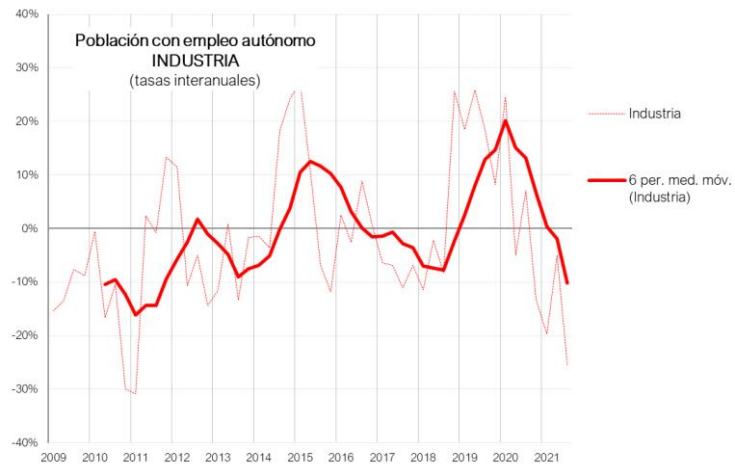
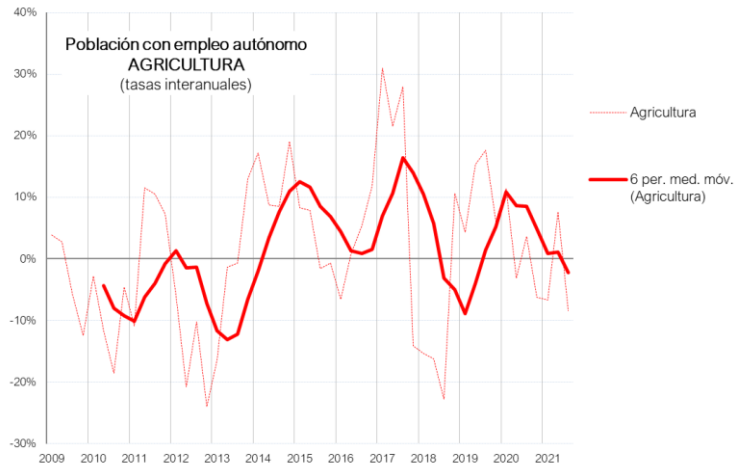
Con todo, en el tercer trimestre de 2021 se produce una fuerte caída de la actividad por cuenta propia, que nos sitúa en niveles muy por debajo de los registros EPA prepandemia, habiendo de remontarse hasta 2016 para encontrar registros similares en Andalucía.

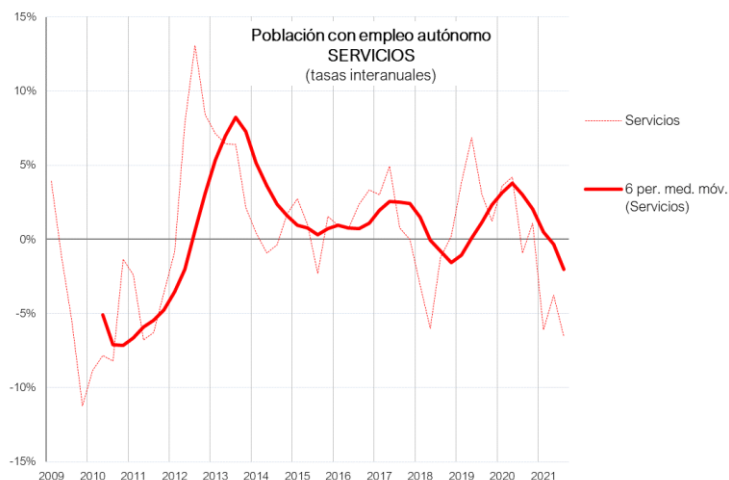
En concreto, serían 502.800 las personas que a finales del tercer trimestre de 2021 desarrollan una actividad por cuenta propia en Andalucía. Cifra que se reduce un 7,2% (en 38.800 personas) respecto al mismo trimestre del año anterior, que en lo que va de ejercicio (media de los últimos tres trimestres) se situaría en un -5,0% (en 27.800 personas), y que se modera aún más cuando se realiza la comparación en cómputo anual (media de los cuatro últimos trimestres), que sitúa la tasa de variación interanual en un -3,8% (en 20.800 personas), cuando hace un año registraba un crecimiento del 2,6%.

En suma, una evolución a la baja de este segmento de población en Andalucía, donde, desde la óptica sectorial², se observa, a su vez, un cambio en las tendencias a partir de la primavera de 2020, entrando entonces en un contexto generalizado de caída que todavía se mantiene y, en el que, en positivo, cabe mencionar la reactivación de las iniciativas empresariales dentro del sector andaluz de la construcción, en contraste con la notable caída en los sectores industriales.

² El sector de los servicios condiciona la tendencia general, pues supone tres de cada cuatro de las personas que desarrollan la actividad por cuenta propia (73,1%), muy por delante de los sectores primarios (12,1%), de la construcción (8,1%) e industrial (6,7%).

Población con empleo autónomo en Andalucía: sectores productivos.

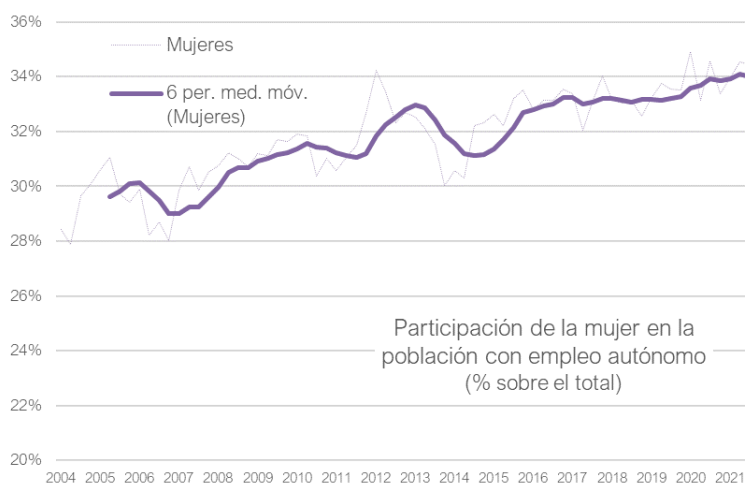


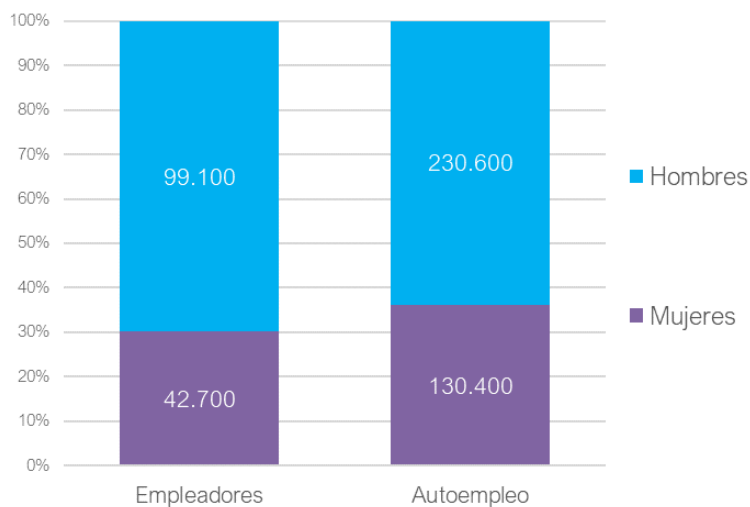


Fuente: INE. Encuesta de Población Activa.

Hay que señalar que en torno a tres de cada diez personas que trabajan por cuenta propia en Andalucía generan empleo asalariado directo (son empleadores). En concreto un 28,2%; porcentaje que se sitúa en el 30,1% entre los hombres y el 24,7% entre las mujeres.

Participación de las mujeres en el empleo autónomo en Andalucía.





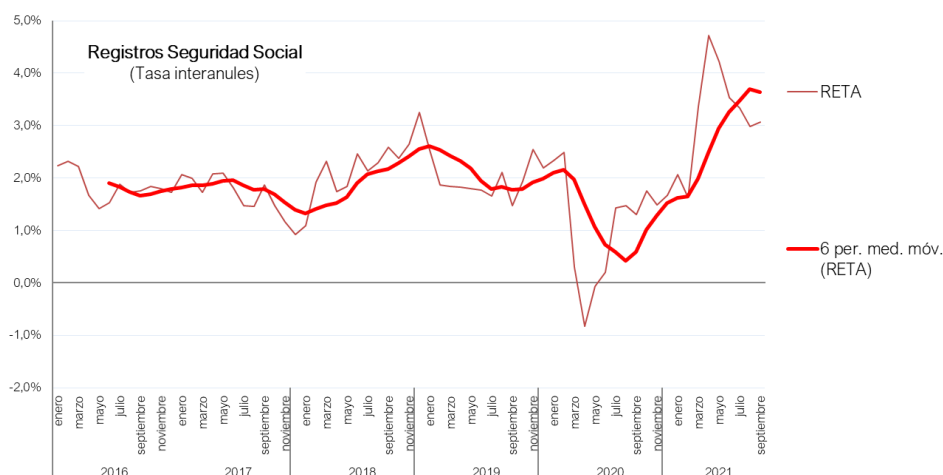
Fuente: INE. Encuesta de Población Activa

En positivo hay que destacar cómo en los últimos ejercicios en Andalucía viene aumentando la participación de las mujeres en las iniciativas empresariales, en las que, actualmente, representan en torno a un tercio del total (173.100 mujeres en el tercer trimestre de 2021). Una participación que oscila entre el 30,1% que suponen en el segmento de empleadores (con empleo asalariado) y el 36,1% que alcanzan entre las personas en situación exclusiva de autoempleo.

2. RÉGIMEN ESPECIAL DE TRABAJADORES AUTÓNOMOS DE LA SEGURIDAD SOCIAL EN ANDALUCÍA.

Los datos de la Seguridad Social, por su periodicidad mensual, permiten un seguimiento más inmediato sobre la evolución de la actividad empresarial. A través de ellos se observa con bastante claridad la ruptura en la tendencia que supuso la pandemia y la declaración del estado de alarma a mediados de marzo de 2020, así como la posterior incidencia que sobre las actividades económicas ha ido teniendo la evolución de la situación sanitaria y las medidas aprobadas por las distintas administraciones para su contención.

Evolución del trabajo autónomo en Andalucía.



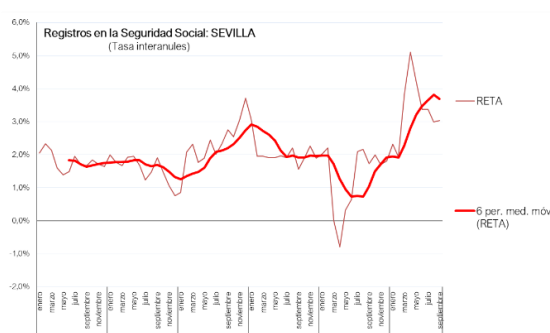
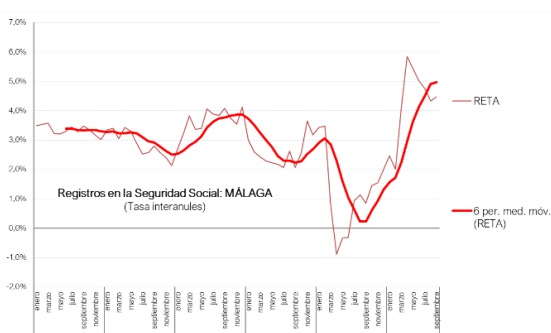
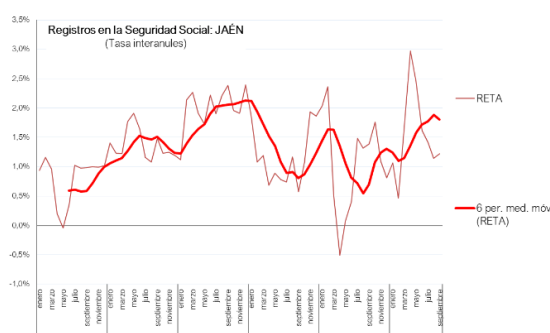
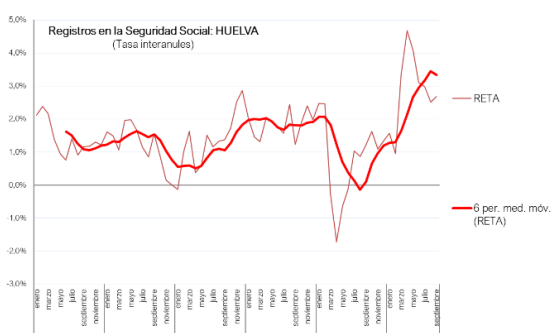
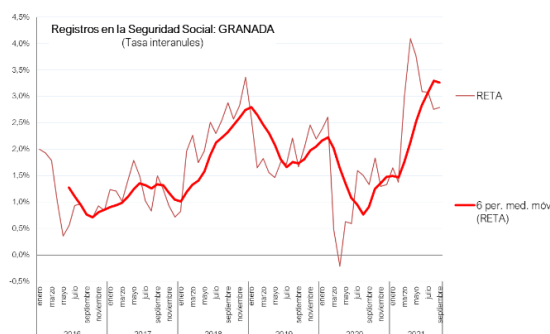
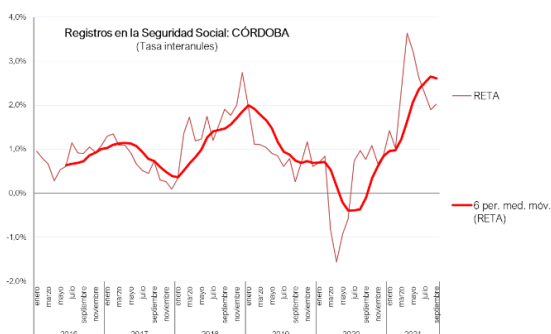
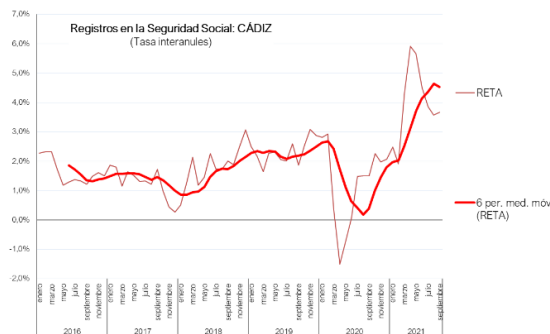
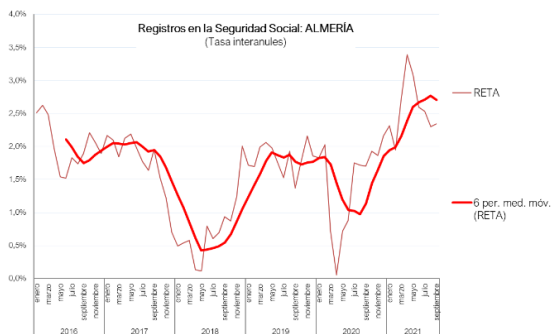
Fuente: Seguridad Social.

Así, la declaración del estado de alarma llevó a tasas negativas los registros de afiliación de profesionales autónomos, aunque de forma puntual en la primera parte de la primavera de 2020³, a partir de la cual inicia un proceso de recuperación y volvió a situarse de forma rápida en registros positivos, que en tercer trimestre de 2021 superaban a los registros (ritmos) observados antes de la crisis. Un perfil de avance replicado, aunque con intensidad diferente, en cada una de las provincias

³ El confinamiento de la población y la práctica paralización de las actividades económicas y sociales en todo el país provocó que la crisis se concentrase de forma rápida en un momento muy concreto, lo que la hizo más excepcional.

andaluzas.

Evolución del trabajo autónomo: provincias de Andalucía.



Fuente: Seguridad Social.

En el conjunto de Andalucía, los datos para septiembre de 2021 superan con claridad los niveles previos a la pandemia, y muestran un crecimiento del 3,1% (+16.650 personas) respecto a un año antes en los afiliados en el Régimen Especial de Trabajadores Autónomos (RETA) de la Seguridad Social⁴.

Una tasa de variación interanual que se mantiene en valores positivos y vienen mejorando desde el pasado desde hace un año, tras los retrocesos registrados en los meses del primer estado de alarma, en abril (-0,8%) y mayo (-0,1%) de 2020. Dicho impacto inicial hace que la tasa de crecimiento en cómputo anual (media de los últimos doce meses) baje hasta un +2,8% (unas 15.150 personas más).

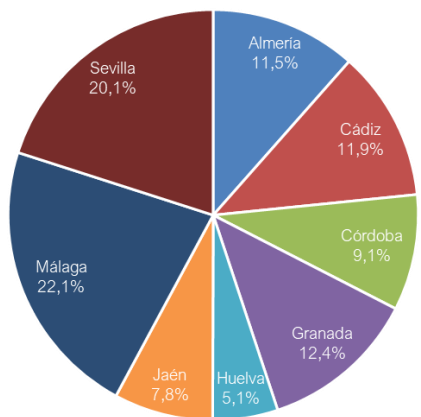
Del total de afiliados, alrededor de un tercio mantienen una vinculación directa con sociedad mercantil, cooperativa, colegio profesional, ONG, u otro tipo de entidad similar, por lo que serían del orden de 373.753 personas las que tienen la consideración de autónomos *personas físicas*, o autónomo propiamente dicho. La mayoría de estos profesionales autónomos propiamente dicho son personas mayores de 40 años (70%), alrededor de un tercio son mujeres (35,7%), tres de cada cuatro operan en el sector de los servicios (73,6%), dos de cada tres llevan más de tres ejercicios al frente de su negocio (64,0%), si bien un 15% han comenzado su actividad en los últimos doce meses. Por otro lado, cerca de uno de cada cuatro tiene trabajadores asalariados a su cargo (24,0%), y solo uno de cada diez (10,1%) es de nacionalidad extranjera.

Este colectivo con trabajo autónomo propiamente dicho presenta una distribución provincial en parte acorde con el peso poblacional, donde se observa el protagonismo de las provincias de Málaga y Sevilla, por encima de 20% del total, a las que siguen en un segundo tramo las provincias de Granada, Cádiz y Almería, por encima del 10% cada una de ellas; si bien, en términos de densidad demográfica (autónomos propiamente dicho por cada mil habitantes⁵) destaca la zona oriental de Andalucía y, en especial, la provincia de Almería.

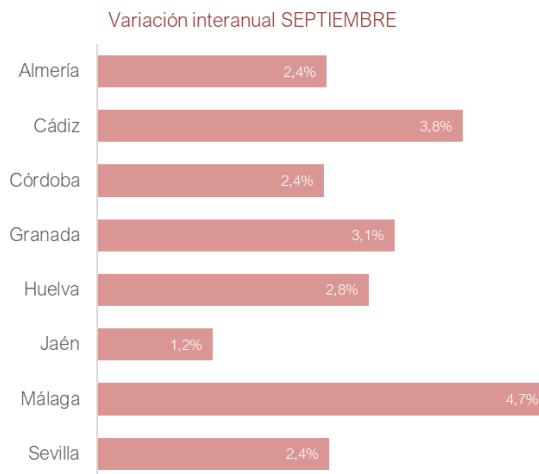
⁴ En el tercer trimestre los datos de la Seguridad Social que no concuerdan con la evolución de los datos EPA sobre empleo por cuenta propia.

⁵ A finales de marzo de 2021 la media regional se situaba en 44,09 personas (autónomo propiamente dicho) por cada mil habitantes.

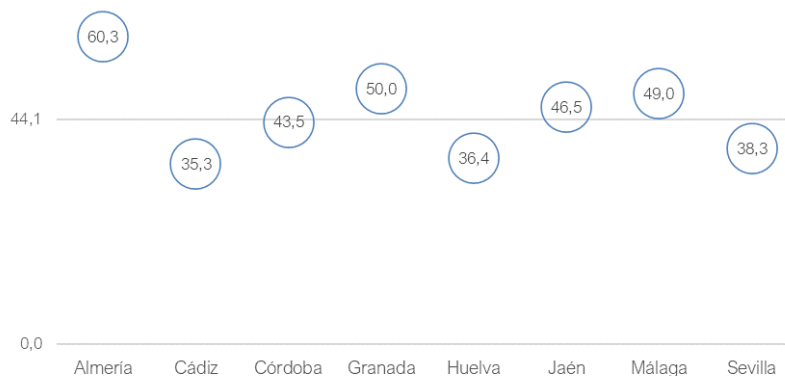
Trabajo autónomo propiamente dicho: perspectiva territorial



Trabajo autónomo propiamente dicho



Densidad del trabajo autónomo propiamente dicho (personas por cada mil habitantes)



Fuentes: Seguridad Social e INE (cifras de población).

En septiembre los autónomos (propiamente dicho) aumentaron en Andalucía un 3,1% (11.200 personas) en Andalucía respecto del mismo mes del año anterior. Un incremento que se observa para todas las provincias andaluzas, siendo más intenso en las provincias de Cádiz y Málaga.

3. CLIMA EMPRESARIAL EN ANDALUCÍA.

La crisis económica originada por la pandemia del coronavirus se refleja con claridad en las opiniones que desde la primavera de 2020 vienen manifestando los empresarios en las encuestas periódicas que realiza el INE para conocer el clima empresarial o de negocio⁶. Una percepción empresarial que está en línea con las previsiones que sobre la evolución macroeconómica en España y Andalucía de diferentes servicios de estudio, publicadas en el mes de octubre, y que rebajan sensiblemente las previsiones realizadas con anterioridad, de forma que la recuperación económica se retrasa respecto a lo previsto meses atrás.

PREVISIONES MACROECONÓMICAS

	Previsiones Verano 2021		Previsiones Otoño 2021		<i>Fecha de actualización</i>
	2021	2022	2021	2022	
Para ESPAÑA					
Gobierno de España	6,5%	7,0%	6,5%	7,0%	oct-21
Comisión Europea	6,2%	6,3%	4,6%	5,5%	oct-21
FMI	6,2%	5,8%	5,7%	6,4%	oct-21
BBVA	6,5%	7,0%	5,2%	5,5%	oct-21
CEOE	5,7%	6,0%	5,5%	6,0%	oct-21
Universidad Loyola	6,1%	6,6%	4,6%	5,1%	oct-21
FUNCAS	6,3%	5,8%	5,1%	6,0%	oct-21
Para ANDALUCÍA					
Gobierno de Andalucía	7,0%	ND	6,5%	7,0%	oct-21
Analistas Económicos de Andalucía	5,9%	6,2%	6,2%	6,0%	oct-21
Universidad Loyola	5,7%	6,5%	4,6%	5,1%	oct-21
BBVA	6,7%	6,9%	5,5%	5,2%	oct-21

ND: No disponible.

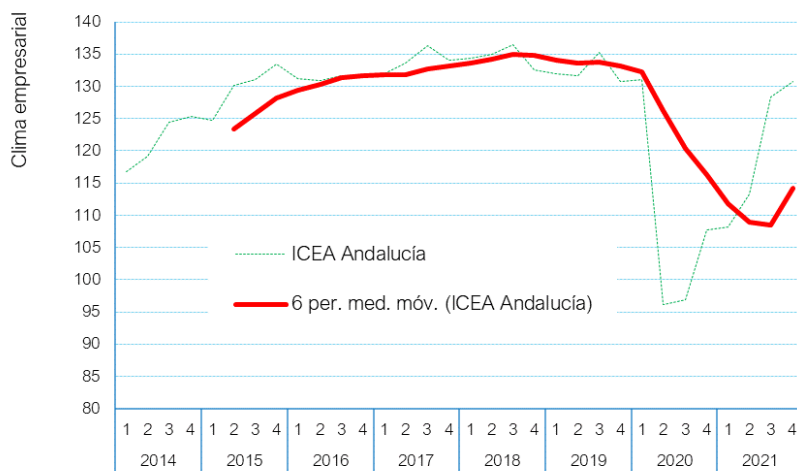
Si ya desde finales de 2018 se atisbaba cierta moderación en las expectativas

⁶ INE, Índice de Confianza Empresarial Armonizado. Último dato publicado referido a las expectativas sobre el cuarto trimestre de 2021.

a futuro, la percepción empresarial empeoró rápidamente con la irrupción de la crisis COVID19. Posteriormente, el proceso de desescalada provocó cierta mejoría en las expectativas en verano de 2020, si bien, estas se estancaron a finales del año como resultado del repunte en los contagios, que impusieron nuevas restricciones a la movilidad y a la actividad económica. Restricciones que no comenzaron a relajarse de nuevo cerca ya de verano de 2021, gracias al avance en el proceso de vacunación de la población andaluza y, por tanto, en el control sanitario sobre la pandemia. Cuestiones que, sin duda, inciden en las expectativas.

Con todo, las dosis de incertidumbre y el retraso en la puesta en carga de actuaciones vinculadas a los fondos extraordinarios para la recuperación y modernización de la economía regional provocan que de nuevo se modere el avance de las expectativas a futuro y que las impresiones pesimistas continúen superando ligeramente a las optimistas. A resultados de lo cual, las expectativas empresariales, aunque mejoran con claridad a las registradas hace un año, aún se mantienen por debajo de los niveles prepandemia.

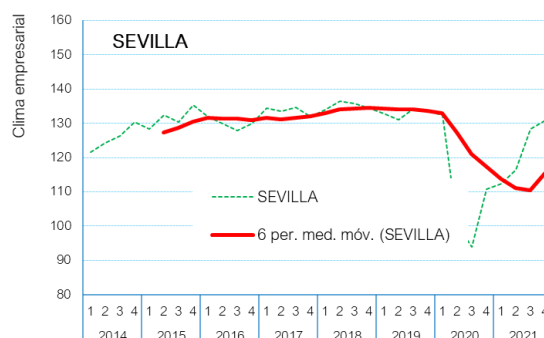
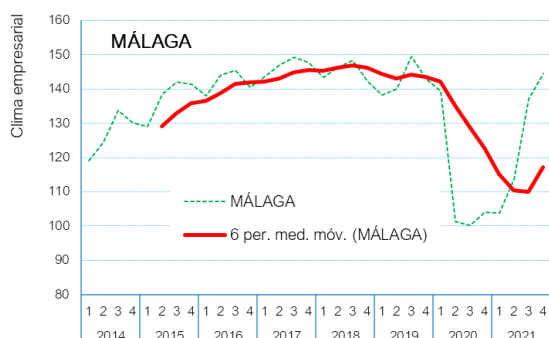
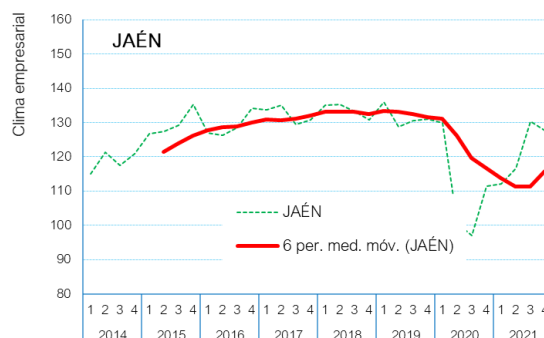
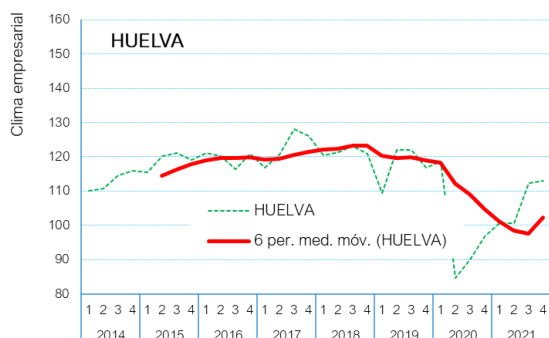
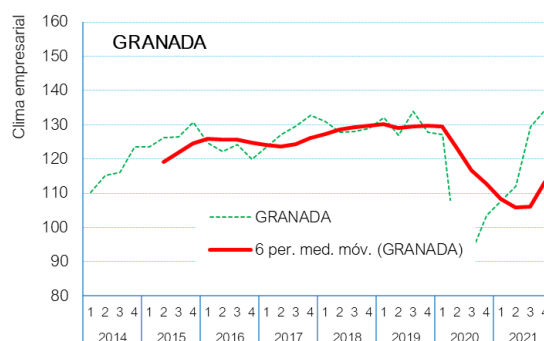
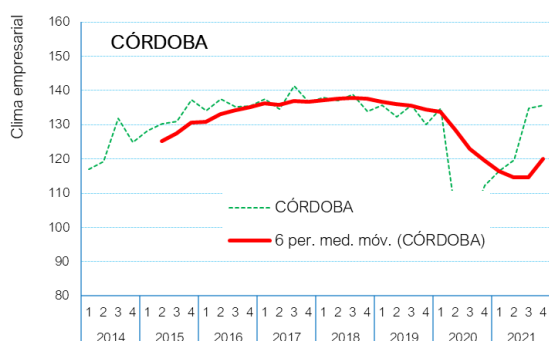
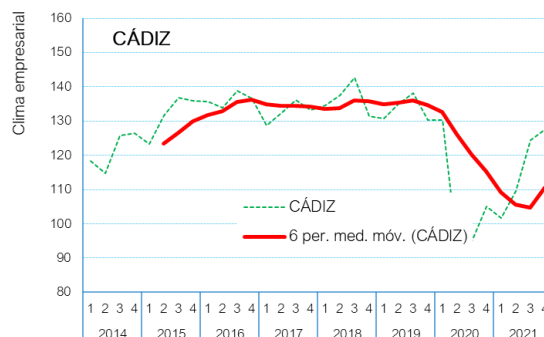
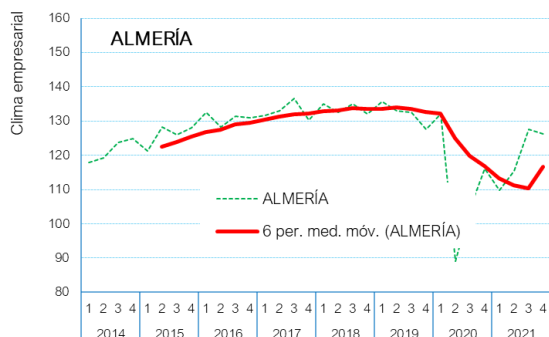
Clima empresarial en Andalucía.



Fuente: INE. Índice de Confianza Empresarial Armonizado.

Una percepción sobre el clima de negocio, si bien presenta algunos matices, sigue la misma tendencia en todas las provincias y sectores de actividad de Andalucía.

Clima empresarial. Provincias de Andalucía.



Fuente: INE. Índice de Confianza Empresarial Armonizado.

4. FUENTES CONSULTADAS.

- Analistas Económicos de Andalucía.
- BBVA Research.
- Comisión Europea.
- Confederación Española de Organizaciones Empresariales (CEOE).
- Consejería de Economía, Conocimiento, Empresas y Universidad, Junta de Andalucía.
- Fondo Monetario Internacional (FMI).
- Fundación de las Cajas de Ahorros (Funcas).
- Instituto de Estadística y Cartografía de Andalucía (IECA), Junta de Andalucía.
- Instituto Nacional de Estadística (INE), Gobierno de España.
- Ministerio de Economía y Empresa, Gobierno de España.
- Ministerio de Inclusión, Seguridad Social y Migraciones, Gobierno de España.
- Servicio de Estudios y Análisis Económico de la Universidad Loyola.



BOLETÍN DE COYUNTURA TRIMESTRAL
**LOS AUTÓNOMOS EN
ANDALUCÍA**



Financiado por:

