

# BOLETÍN SOCIOLABORAL

Informe sobre las principales variables del mercado laboral y siniestralidad laboral correspondientes al 4º trimestre de 2021



**CEA**  
Confederación de  
Empresarios de Andalucía

Financiado por:



**Junta de Andalucía**  
Consejería de Empleo, Formación  
y Trabajo Autónomo



Octubre / Diciembre 2021  
Confederación de Empresarios de Andalucía  
C/ Arquímedes, 2- PCT Cartuja  
41092 – Sevilla  
Tfno. 95 44 88 900  
Mail.- [autonomos@cea.es](mailto:autonomos@cea.es)  
[www.cea.es](http://www.cea.es)

Se autoriza la reproducción total o parcial de este documento, citando su procedencia.

## ÍNDICE

- ✓ **Resumen Ejecutivo.**
  
- ✓ **Mercado laboral. Datos EPA.**
  - Trabajadores por cuenta propia
  - Empleadores
  - Empresario sin asalariado
  - Miembro de una cooperativa en Andalucía
  - Ayuda en la empresa o negocio familiar
  
- ✓ **Seguridad Social.**
  
- ✓ **Siniestralidad Laboral.**

## **INFORME SOCIOLABORAL AUTONOMOS**

### **RESUMEN EJECUTIVO.**

#### **I.-EPA.**

Los trabajadores por cuenta propia suman en el cuarto trimestre del año un total de 544.600 personas. Este año nos encontramos con un descenso del 0,85% respecto al cuarto trimestre del 2020.

Los Empleadores, con 151.200 personas, han disminuido en un 11,78% en cinco años.

#### **II.-AFILIACION SEGURIDAD SOCIAL AUTONOMOS.**

La media de autónomos afiliados a la Seguridad Social a finales del mes de diciembre es de 563.369 personas, cifra superior a la del pasado año con 14.985 afiliados más respecto a 2020.

#### **III.-EVOLUCION DE LA SINIESTRALIDAD LABORAL. TRABAJADORES POR CUENTA PROPIA. CUARTO TRIMESTRE 2021.**

El total de accidentes suma un total de 5.660, un 12,93% más que el pasado año, 648 accidentes más que en 2020. El incremento se debe, sobre todo, a la recuperación de la actividad respecto del pasado año, muy afectada por la pandemia del COVID-19.

El total de accidentes se divide en 5.484 leves, 160 graves y 16 mortales, (11 más que el pasado año).

## INFORME SOCIOLABORAL AUTONOMOS

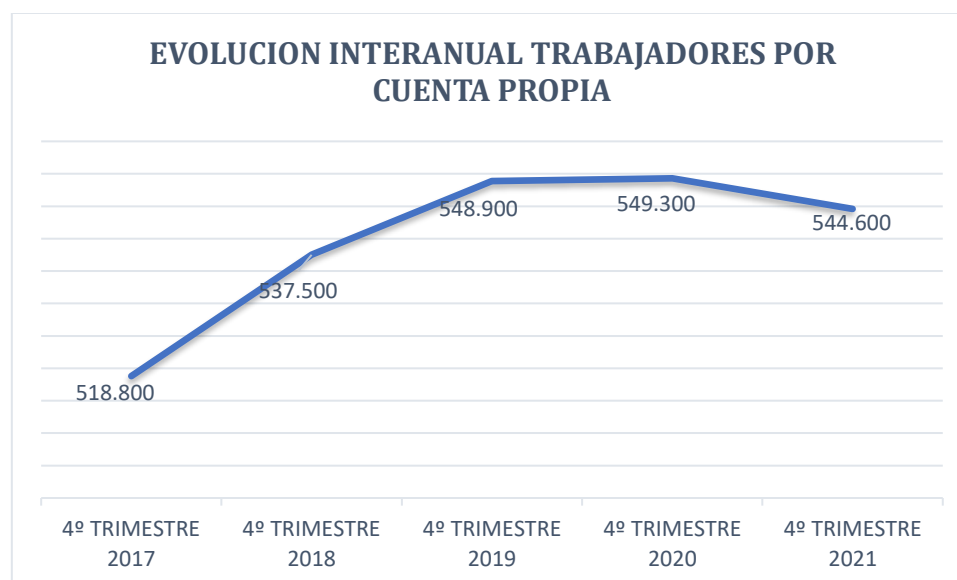
### I-DATOS EPA. ENCUESTA DE POBLACION ACTIVA. CUARTO TRIMESTRE 2021

Fuente: Instituto Nacional de Estadística.

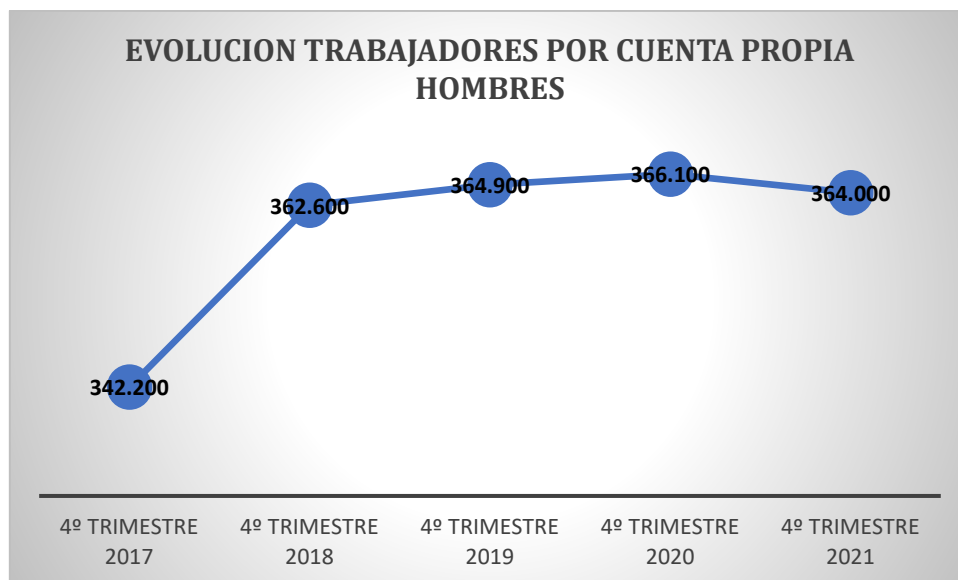
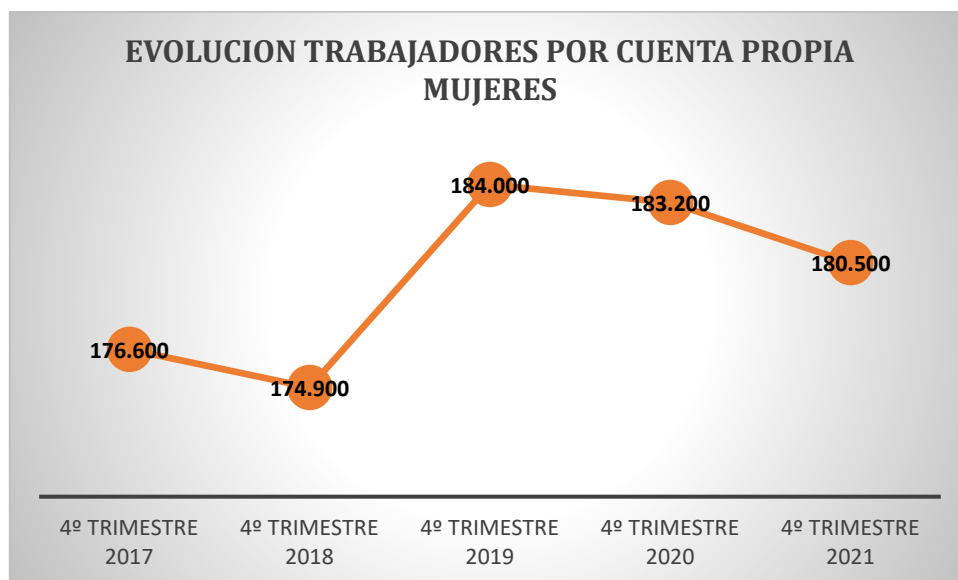
#### EVOLUCIÓN TRABAJADORES POR CUENTA PROPIA EN ANDALUCÍA

	4º TRIMESTRE 2017	4º TRIMESTRE 2018	4º TRIMESTRE 2019	4º TRIMESTRE 2020	4º TRIMESTRE 2021
HOMBRES	342.200	362.600	364.900	366.100	364.000
MUJERES	176.600	174.900	184.000	183.200	180.500
TOTAL	518.800	537.500	548.900	549.300	544.600

Los trabajadores por cuenta propia suman en el cuarto trimestre del año un total de 544.600 personas. Este año nos encontramos con un descenso del 0,85% respecto al cuarto trimestre del 2020.



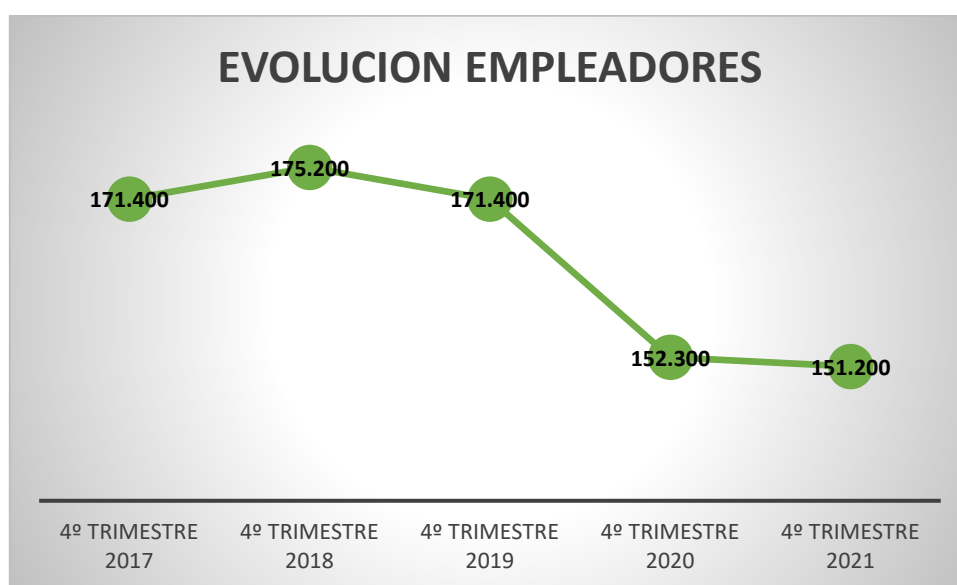
El 33,14% de los trabajadores por cuenta propia son mujeres. Los siguientes gráficos muestran la evolución de hombres y mujeres.



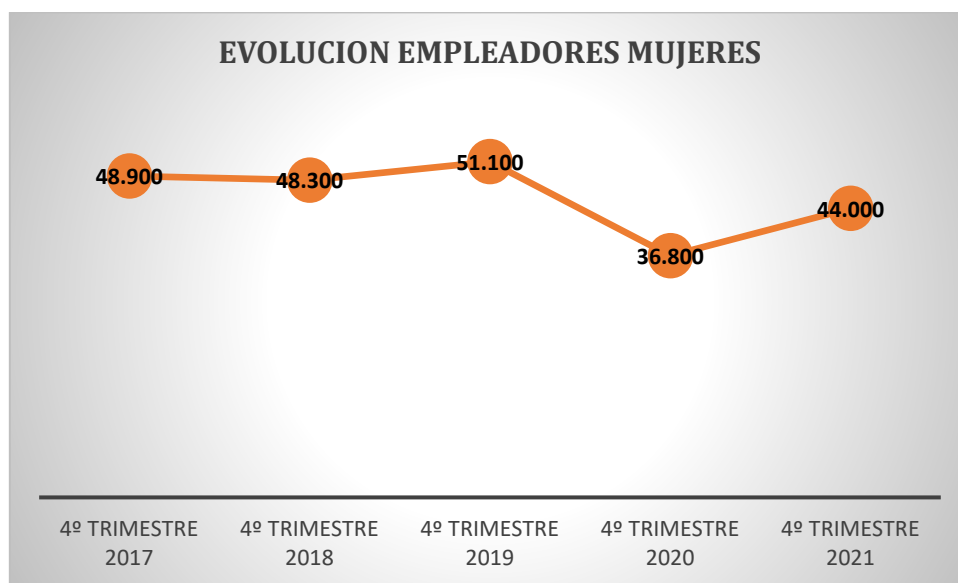
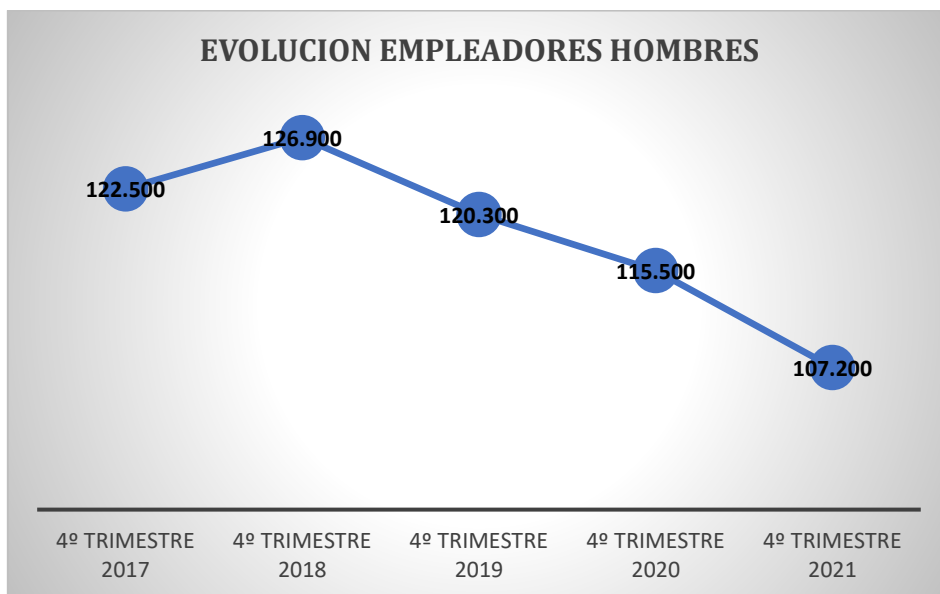
## EVOLUCIÓN EMPLEADORES EN ANDALUCÍA

	4º TRIMESTRE 2017	4º TRIMESTRE 2018	4º TRIMESTRE 2019	4º TRIMESTRE 2020	4º TRIMESTRE 2021
<b>HOMBRES</b>	122.500	126.900	120.300	115.500	107.200
<b>MUJERES</b>	48.900	48.300	51.100	36.800	44.000
<b>TOTAL</b>	171.400	175.200	171.400	152.300	151.200

Los Empleadores, con 151.200 personas, han disminuido en un 11,78% en cinco años.



Mientras que las mujeres empleadoras han disminuido en un 10% en los últimos cinco años, los hombres empleadores disminuyeron un 12,48%.

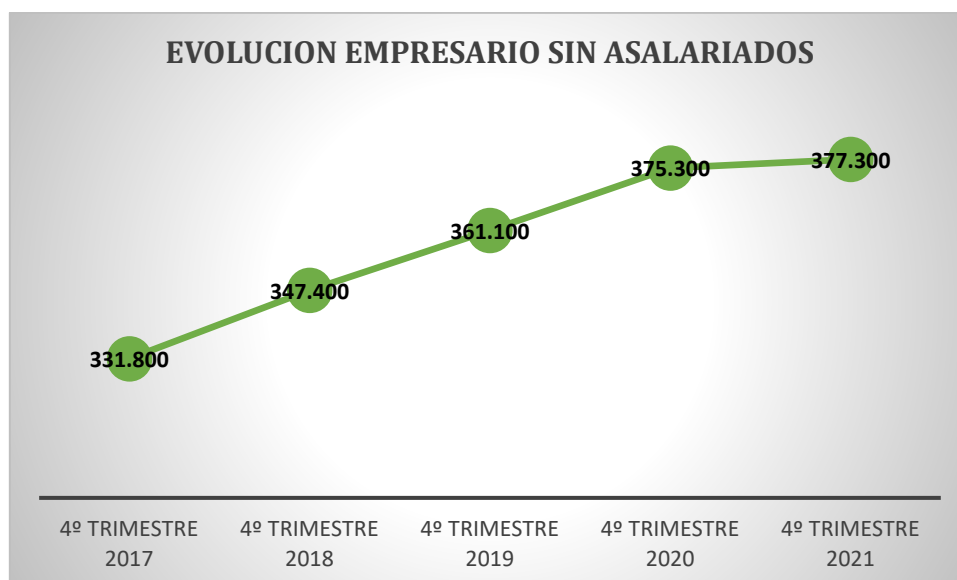




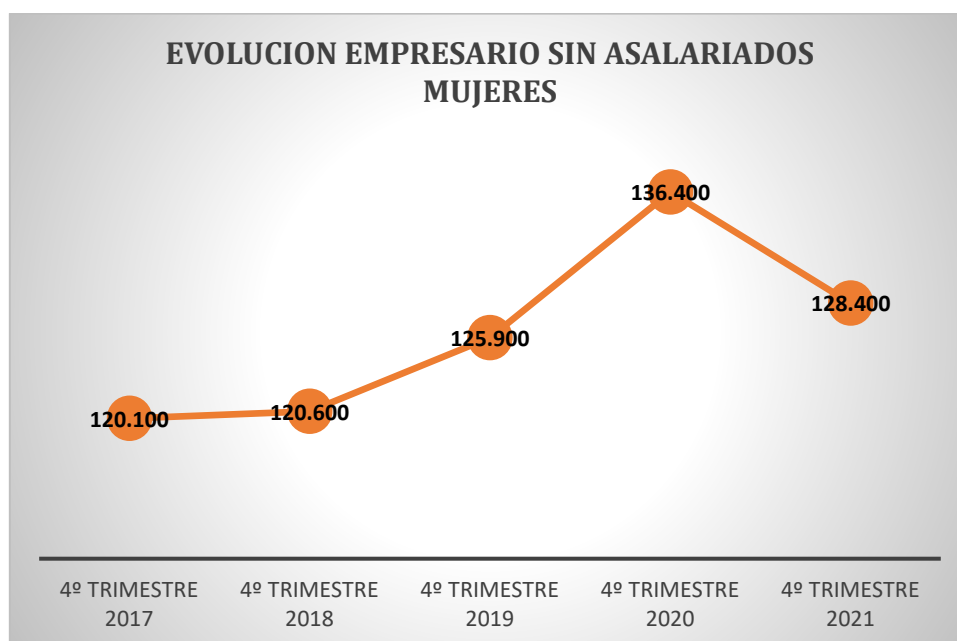
## EVOLUCIÓN EMPRESARIO SIN ASALARIADOS EN ANDALUCÍA

	4º TRIMESTRE 2017	4º TRIMESTRE 2018	4º TRIMESTRE 2019	4º TRIMESTRE 2020	4º TRIMESTRE 2021
<b>HOMBRES</b>	211.700	226.700	235.200	238.900	248.900
<b>MUJERES</b>	120.100	120.600	125.900	136.400	128.400
<b>TOTAL</b>	331.800	347.400	361.100	375.300	377.300

Los empresarios sin asalariados han aumentado un 13,71% en cinco años.



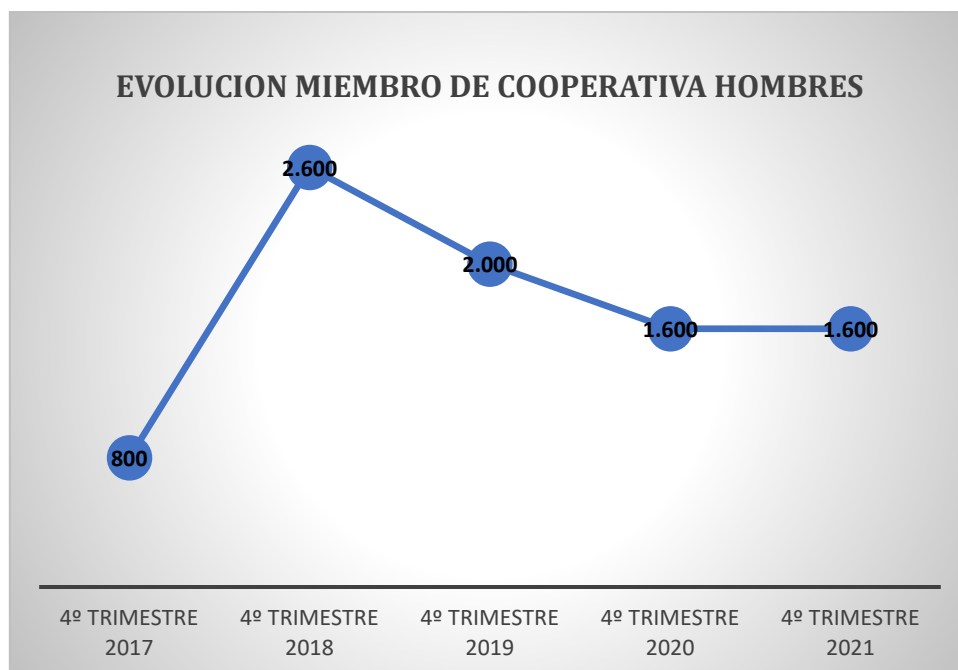
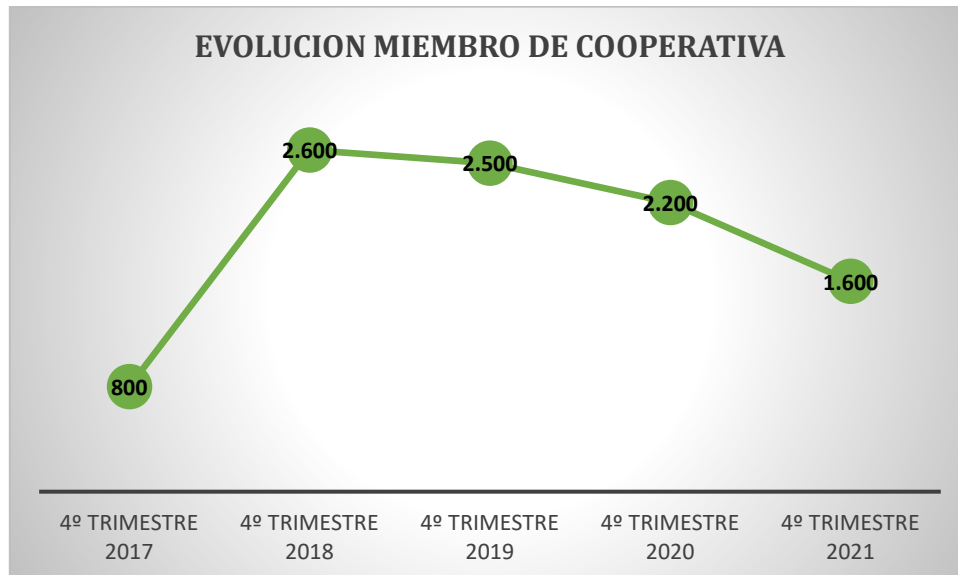
Las mujeres han aumentado un 6,91% en cinco años, frente al aumento del 17,57% de los hombres.



### EVOLUCIÓN MIEMBRO DE UNA COOPERATIVA EN ANDALUCÍA

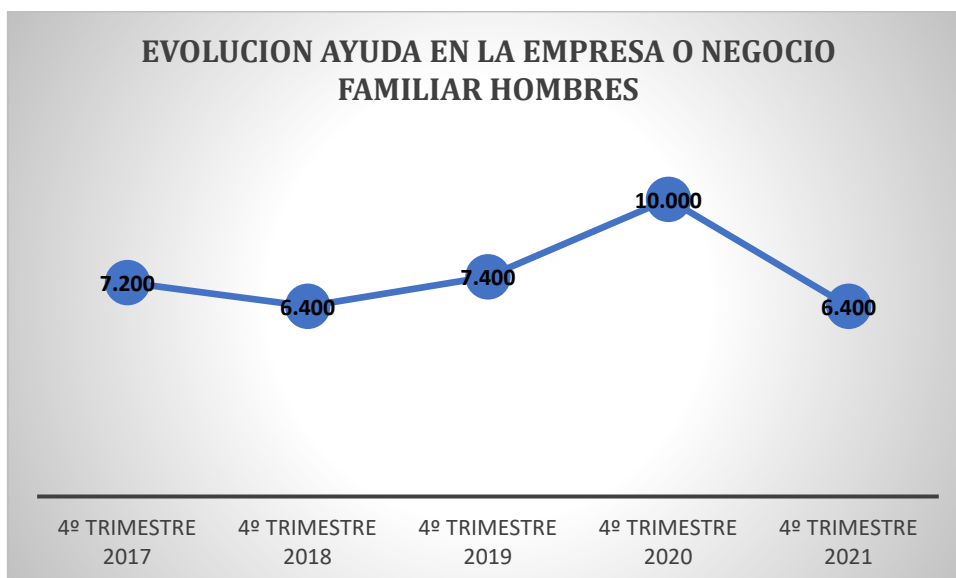
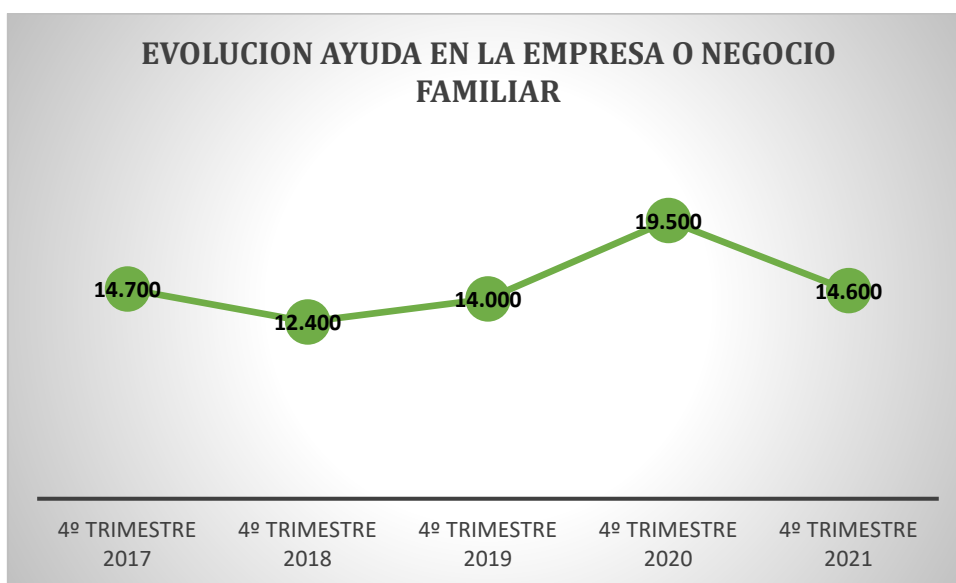
	4º TRIMESTRE 2017	4º TRIMESTRE 2018	4º TRIMESTRE 2019	4º TRIMESTRE 2020	4º TRIMESTRE 2021
<b>HOMBRES</b>	800	2.600	2.000	1.600	1.600
<b>MUJERES</b>	SIN DATOS	SIN DATOS	500	600	SIN DATOS
<b>TOTAL</b>	800	2.600	2.500	2.200	1.600

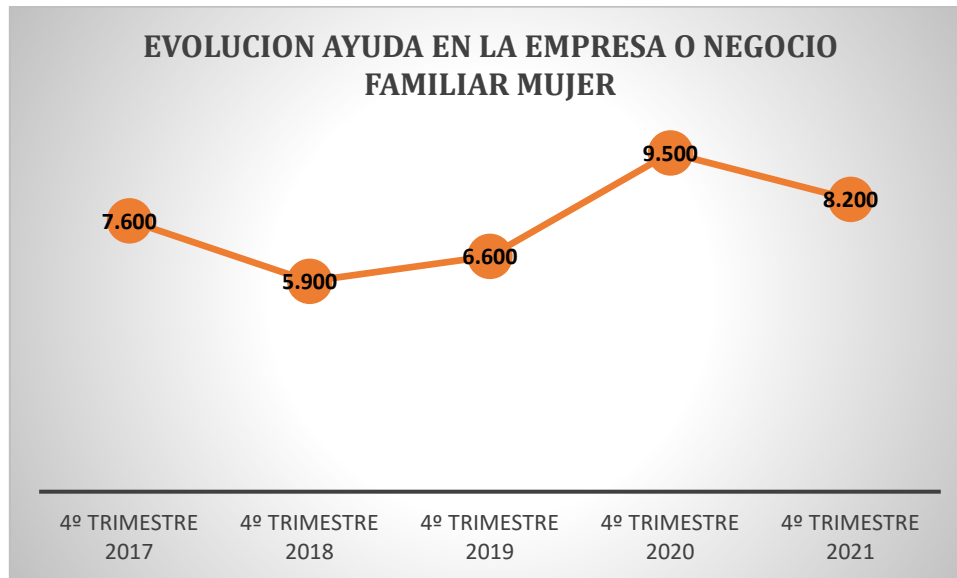
Como miembros de una cooperativa aparecen en la EPA un total de 1.600 personas. La EPA solo ha facilitado los datos de 2020 y 2019 de las mujeres.



### EVOLUCIÓN AYUDA EN LA EMPRESA O NEGOCIO FAMILIAR EN ANDALUCÍA

	4º TRIMESTRE 2017	4º TRIMESTRE 2018	4º TRIMESTRE 2019	4º TRIMESTRE 2020	4º TRIMESTRE 2021
<b>HOMBRES</b>	7.200	6.400	7.400	10.000	6.400
<b>MUJERES</b>	7.600	5.900	6.600	9.500	8.200
<b>TOTAL</b>	14.700	12.400	14.000	19.500	14.600



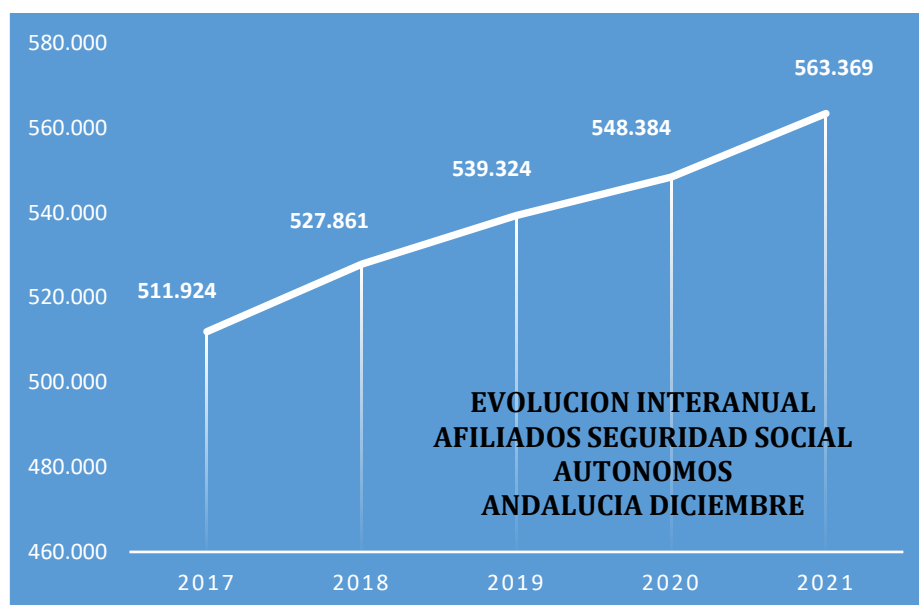


## II.-AFILIACION SEGURIDAD SOCIAL AUTONOMOS. DATOS TERCER TRIMESTRE 2021.

Fuente: Ministerio de Inclusión, Seguridad Social y Migraciones.

La media de autónomos afiliados a la Seguridad Social a finales del mes de diciembre es de 563.369 personas, cifra superior a la del pasado año con 14.985 afiliados más respecto a 2020.

	<b>AFILIADOS MEDIA DICIEMBRE</b>	<b>VARIACIÓN INTERANUAL</b>
<b>ALMERÍA</b>	61.649	898
<b>CÁDIZ</b>	64.599	2.056
<b>CÓRDOBA</b>	54.251	997
<b>GRANADA</b>	67.554	1.790
<b>HUELVA</b>	28.936	715
<b>JAÉN</b>	42.400	611
<b>MÁLAGA</b>	127.229	4.950
<b>SEVILLA</b>	116.750	2.965
<b>ANDALUCIA</b>	<b>563.369</b>	<b>14.985</b>
<b>ESPAÑA</b>	<b>3.328.398</b>	<b>56.990</b>



### III.-EVOLUCION DE LA SINIESTRALIDAD LABORAL. TRABAJADORES POR CUENTA PROPIA. DATOS DICIEMBRE 2021.

Fuente: Dirección General de Trabajo y Bienestar Laboral.

Los datos se refieren a los accidentes de trabajadores por cuenta propia sin contar los itinere.

	TOTAL Y VARIACION ANUAL	LEVES Y VARIACION ANUAL	GRAVES Y VARIACION ANUAL	MORTALES Y VARIACION ANUAL
ALMERÍA	526 (+2,73%)	516 (+2,38%)	10 (+25%)	0
CÁDIZ	622 (+8,74%)	608 (+8,38%)	12 (+20%)	2 (+100%)
CÓRDOBA	769 (+17,23%)	746 (+16,93%)	19 (+11,76%)	4 (+300%)
GRANADA	642 (+27,63%)	617 (+25,15%)	24 (+140%)	1
HUELVA	389 (+37,94%)	376 (+36,73%)	13 (+116,67%)	0
JAÉN	534 (+20,54%)	513 (+21,56%)	21 0	0
MÁLAGA	986 (+0,92%)	952 (+0,95%)	30 (-9,09%)	4 (+300)
SEVILLA	1.192 (+11,72%)	1.156 (+11,37%)	31 (+10,71%)	5 (+400%)
ANDALUCIA	5.660 (+12,93%)	5.484 (+12,52%)	160 (+20,30%)	16 (+220%)

El total de accidentes suma un total de 5.660, un 12,93% más que el pasado año, 648 accidentes más que en 2020. El incremento se debe, sobre todo, a la recuperación de la actividad respecto del pasado año, muy afectada por la pandemia del COVID-19.

El total de accidentes se divide en 5.484 leves, 160 graves y 16 mortales, (11 más que el pasado año).

## GLOSARIO DE TÉRMINOS

- **Trabajador por cuenta propia.**

Aquel que realiza de forma habitual, personal y directa una actividad económica a título lucrativo, sin sujeción por ella a contrato de trabajo y aunque utilice el servicio remunerado de otras personas, sea o no titular de empresa individual o familiar.

- **Empleadores**

El empleador es un autónomo o sociedad que hace un contrato de trabajo

- **Empresario sin asalariado**

Se consideran empleadores si la empresa tiene asalariados, independientemente de que su empresario tenga además un contrato como asalariado en su propia empresa, y empresario sin asalariados si no los tiene.

- **Miembro de una cooperativa**

Aquel socio de una cooperativa de producción (incluidos los socios de las sociedades anónimas laborales) que trabaja en ella. No se incluyen los asalariados que trabajen en las cooperativas.

- **Ayuda en la empresa o negocio familiar**

Personas que trabajan sin remuneración reglamentaria en la empresa de un familiar con el que conviven

- **In itinere**

Se denomina accidente in itinere al accidente ocurrido al trabajador durante el desplazamiento desde su domicilio hasta su lugar de trabajo, y viceversa. Se exceptúan aquellos casos en los que el trabajador haya interrumpido o modificado el trayecto por causas ajenas al trabajo.





Financiado por:

