

BOLETÍN SOCIOLABORAL MENSUAL

Informe sobre los datos mensuales de Autónomos, desempleo del SEPE y afiliación a la Seguridad Social.

DATOS FEBRERO 2022.



Datos febrero 2022
Confederación de Empresarios de Andalucía
C/ Arquímedes, 2- PCT Cartuja
41092 – Sevilla
Tfno. 95 44 88 900
Mail.- autonomos@cea.es
www.cea.es

Se autoriza la reproducción total o parcial de este documento, citando su procedencia.

ÍNDICE

- **DATOS AUTONOMOS**
- **DATOS SEGURIDAD SOCIAL**
- **DATOS SEPE**
- **Desempleo.**
- **Contratación**

PRINCIPALES DATOS DEL PARO REGISTRADO Y CONTRATACION (SEPE). AFILIACION SEGURIDAD SOCIAL. FEBRERO 2022

DATOS MÁS DESTACADOS ANDALUCIA

Andalucía registra en el mes de enero **809.959 parados**. Al igual que el mes pasado, es la Comunidad Autónoma que lidera el aumento del paro en España con **4.394 parados más** que el mes anterior. España registra 3.111.684 parados, 11.394 parados menos que en enero.

Respecto al año pasado, Andalucía cuenta con **192.145 parados menos, un 19,17%**.

La subida del paro se debe principalmente al **sector Agrícola, con un aumento del paro de 6.138 personas en general en Andalucía, frente a la bajada del resto de sectores**.

Cádiz, Huelva y Málaga registran un descenso del paro respecto al mes anterior. El descenso del paro en el sector Servicios favorece a estas tres provincias, mientras que Huelva además se ve favorecida por el descenso del paro del sector agrícola en dicha provincia.

Se han suscrito **348.382 contratos**, un 19,44% menos que el mes pasado, pero un 2,42% más que el año pasado. De ellos, **el 13,18% son indefinidos, un 31,32% más de contratos que en enero, y un 185,45% más que en febrero de 2021**.

En Andalucía, en el último día del mes de febrero nos encontramos con **15.265 trabajadores incluidos en un Expediente de Regulación Temporal de Empleo (ERTE)**. Hay **346 trabajadores menos en ERTE en Andalucía que a finales de enero**.

La **Seguridad Social** cuenta con **855 afiliados menos** que en enero, con un total de **3.221.354** afiliados. Respecto a 2021 cuenta con 126.082 afiliados más.

AFILIACION SEGURIDAD SOCIAL AUTONOMOS.

En Andalucía, en el mes de febrero, se registran en el régimen de autónomos de la Seguridad Social un total 561.447 personas. Esto supone 630 autónomos menos que en el mes de enero, y 13.624 autónomos más que en febrero de 2021.

En la tabla siguiente se recogen la media de afiliados en febrero repartidos por provincia, y podemos comprobar la variación respecto al mes anterior, y respecto al mismo mes del año pasado.

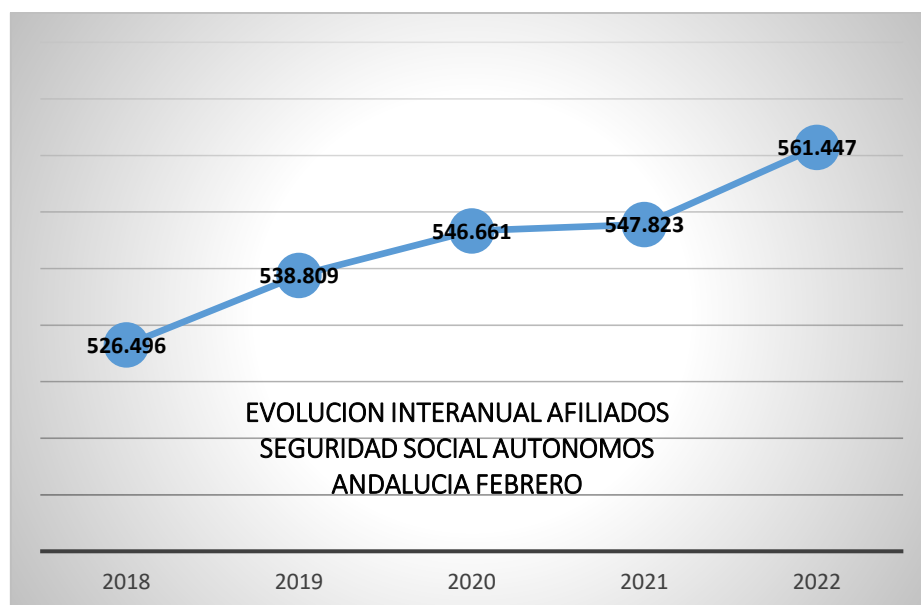
AFILIACION SEGURIDAD SOCIAL AUTONOMOS

	AFILIADOS MEDIA FEBRERO	VARIACIÓN MENSUAL	VARIACIÓN INTERANUAL
ALMERÍA	61.469	41	810
CÁDIZ	64.430	98	2.072
CÓRDOBA	54.068	59	871
GRANADA	67.399	52	1.648
HUELVA	28.945	137	831
JAÉN	42.157	-38	520
MÁLAGA	126.467	68	4.153
SEVILLA	116.514	213	2.721
ANDALUCIA	561.447	630	13.624
ESPAÑA	3.315.658	3.424	53.403

Andalucía representa el 16,93% del total de Autónomos en España.

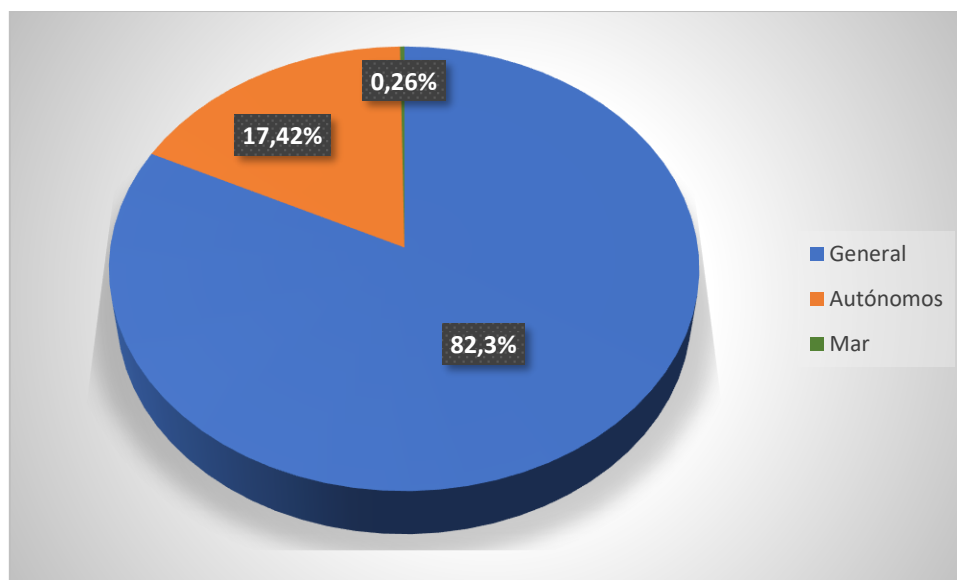
En los últimos cinco años comprobamos como los autónomos han aumentado un 6,63%.

- En 2019 aumentó un 2,33% respecto a 2018.
- 2020 aumentó un 1,45% respecto a 2019.
- 2021 aumentó un 0,21% respecto a 2020.
- 2022 aumentó un 2,48% respecto a 2021.



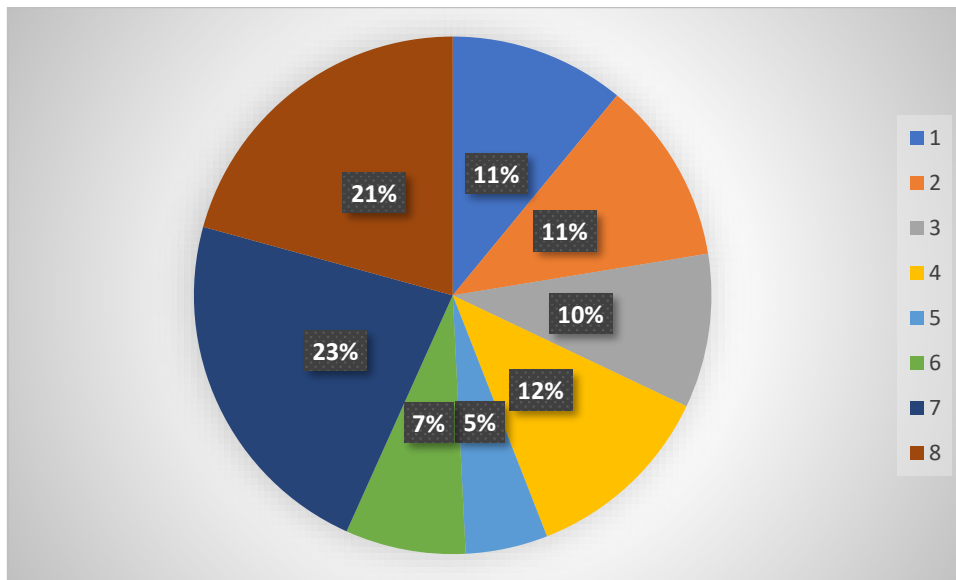
En Andalucía hay un total de **3.221.354** afiliados a la Seguridad Social. Los autónomos representan el 17,42% del total de afiliados a la Seguridad Social.

En el siguiente gráfico mostramos la distribución de los distintos regímenes de la Seguridad Social: General, 2.651.371, Autónomos, 561.447 afiliados y Régimen del Mar con 8.536 afiliados.

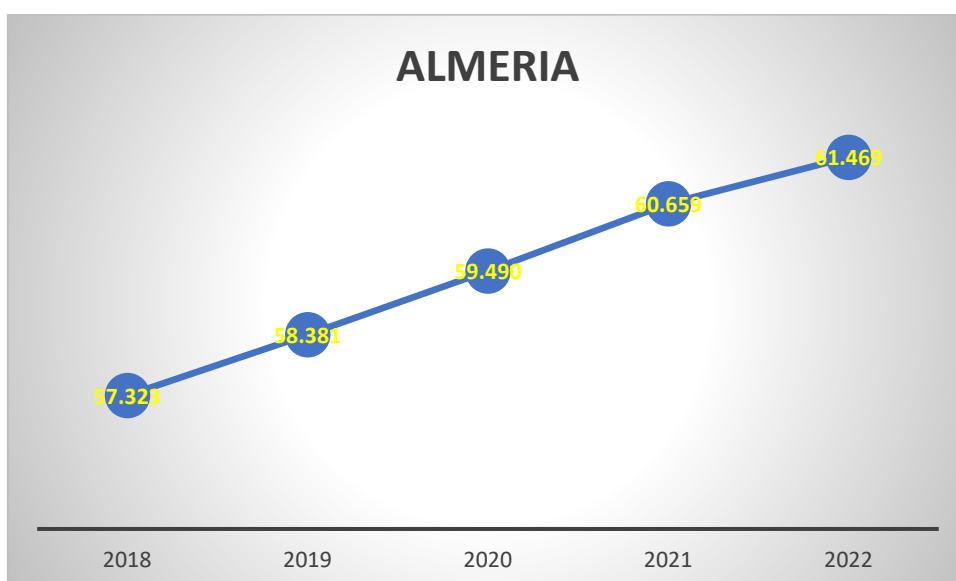


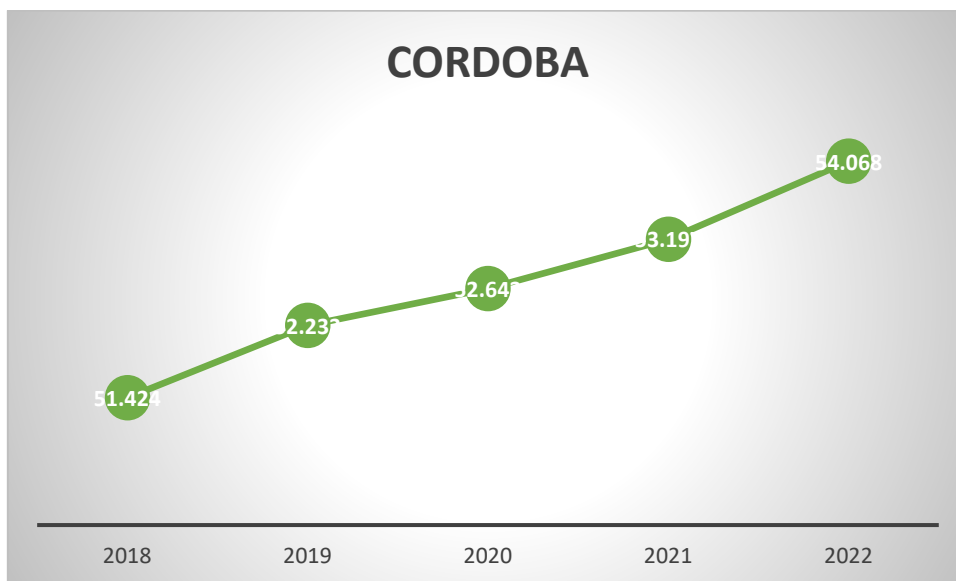
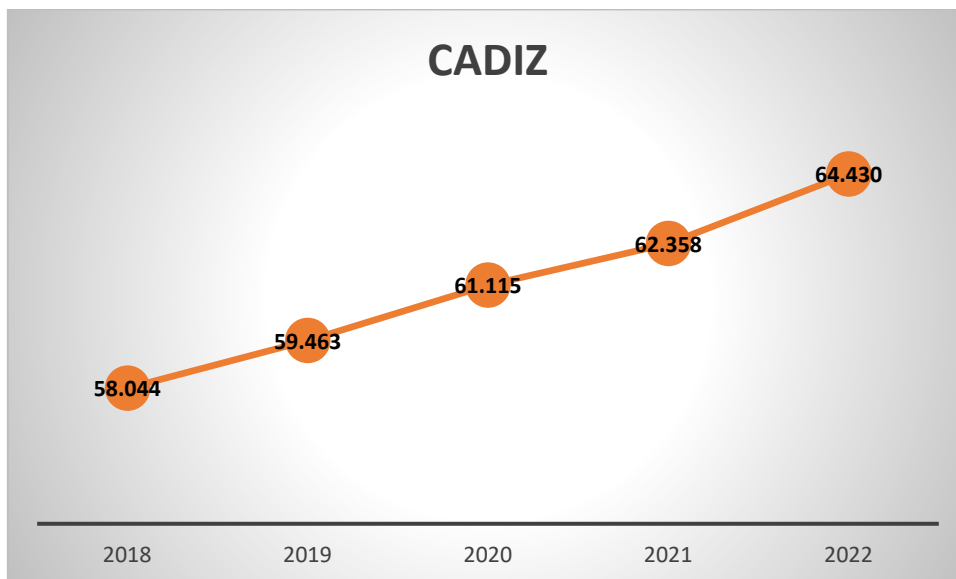
Málaga, con 126.467 afiliados, es la provincia con mayor número de autónomos, el 22,52% del total, seguida de Sevilla, con el 20,75%. Huelva solo recoge al 5,15% de los autónomos andaluces.

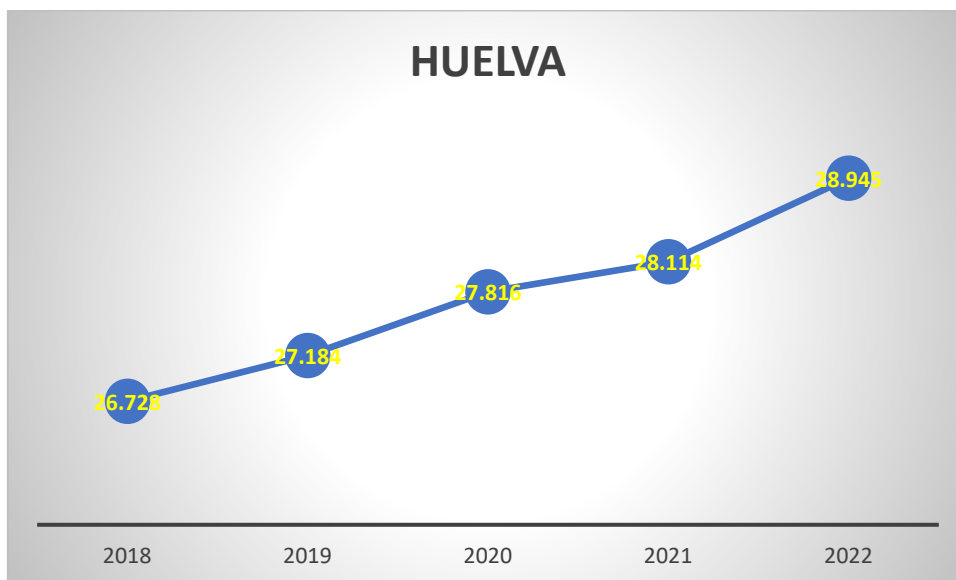
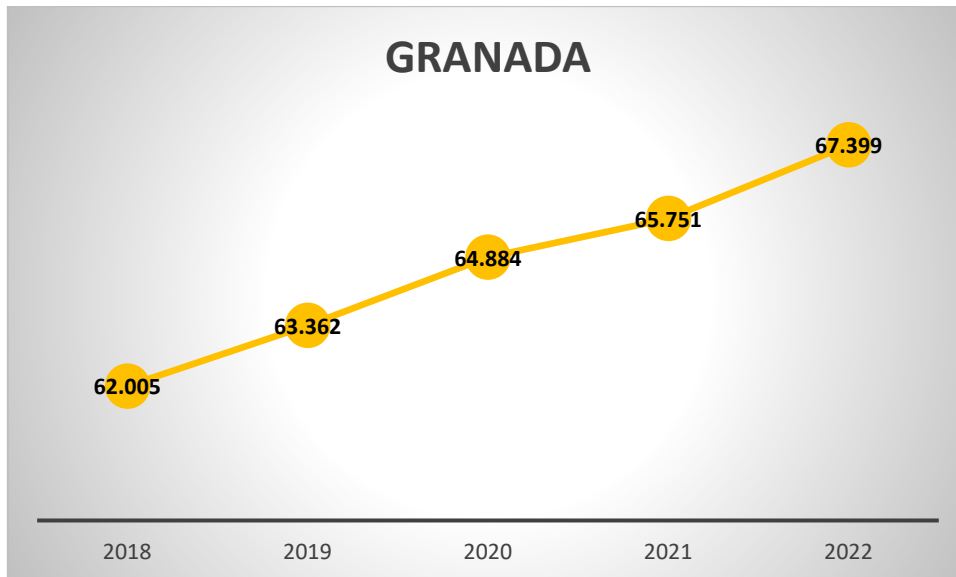
En el siguiente gráfico vemos la distribución de los autónomos por provincias.

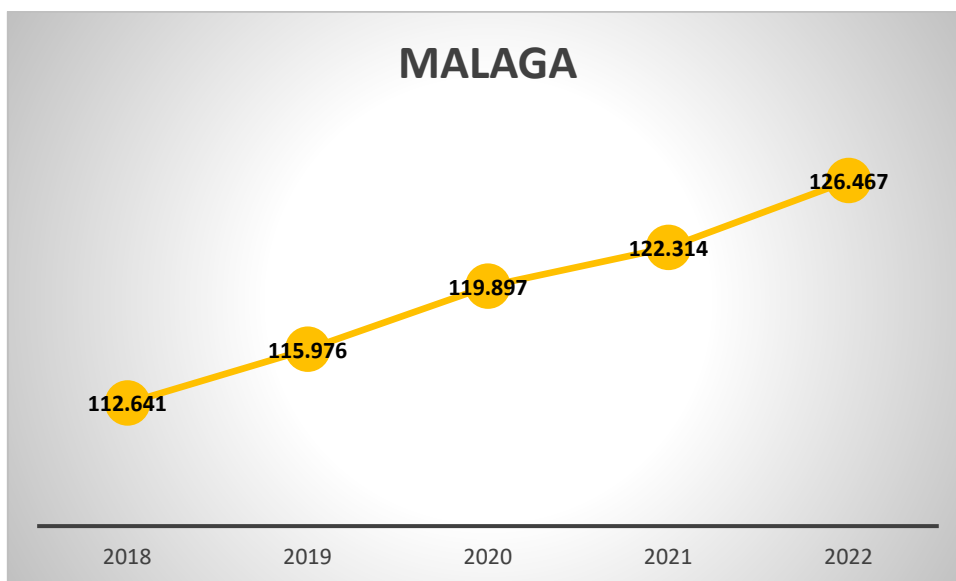
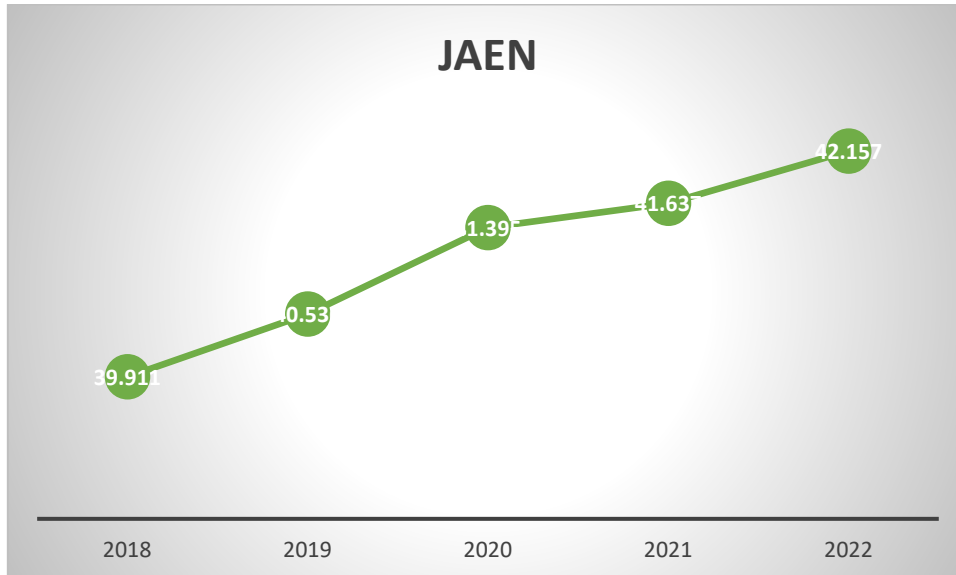


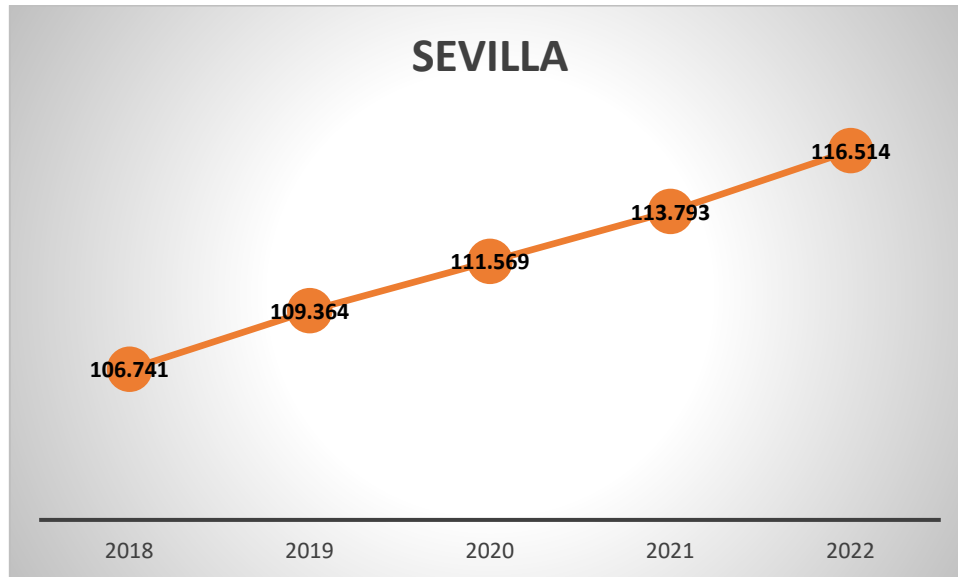
En los siguientes gráficos comprobamos la evolución de los últimos cinco años en las provincias andaluzas en el mes de febrero.





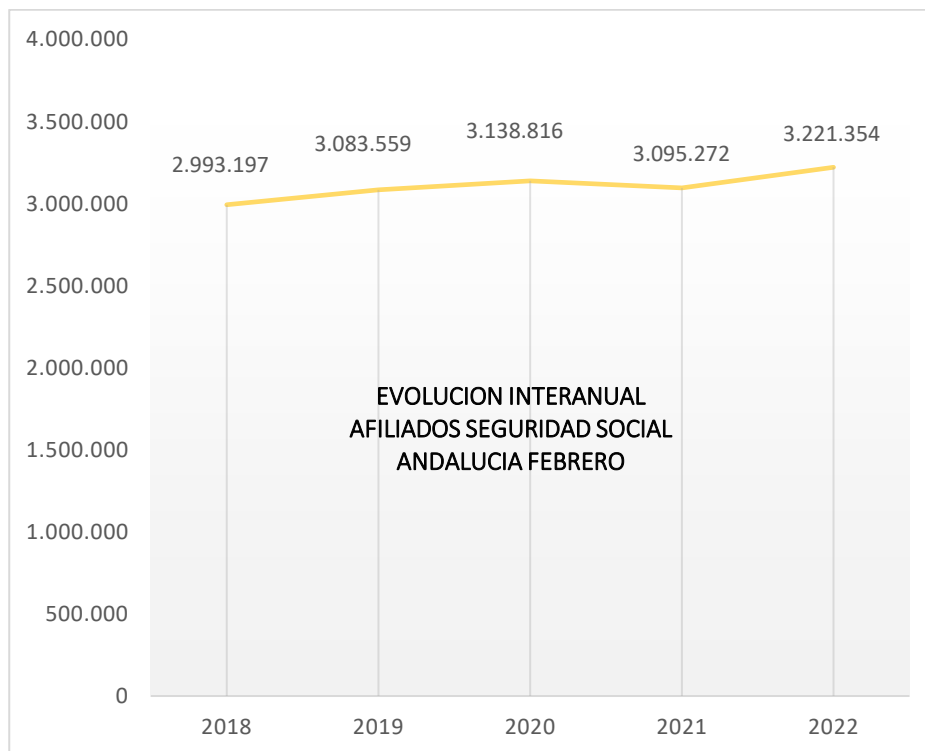






AFILIACION SEGURIDAD SOCIAL. TOTAL.

	AFILIADOS MEDIA FEBRERO	VARIACIÓN MENSUAL	VARIACIÓN INTERANUAL
ALMERÍA	315.383	530	10.902
CÁDIZ	381.868	2.626	21.233
CÓRDOBA	304.693	-2.132	6.567
GRANADA	345.998	-1.614	15.208
HUELVA	230.516	18.279	9.771
JAÉN	238.882	-24.117	-15.742
MÁLAGA	635.000	2.959	43.963
SEVILLA	769.015	2.615	34.182
ANDALUCIA	3.221.354	-855	126.082
ESPAÑA	19.694.272	67.111	844.160



En 2019 aumentó un 3,01 % respecto a 2018.

2020 aumentó un 1,79% respecto a 2019.

2021 disminuyó un 1,38% respecto a 2020

2022 aumentó un 4,07% respecto a 2021.

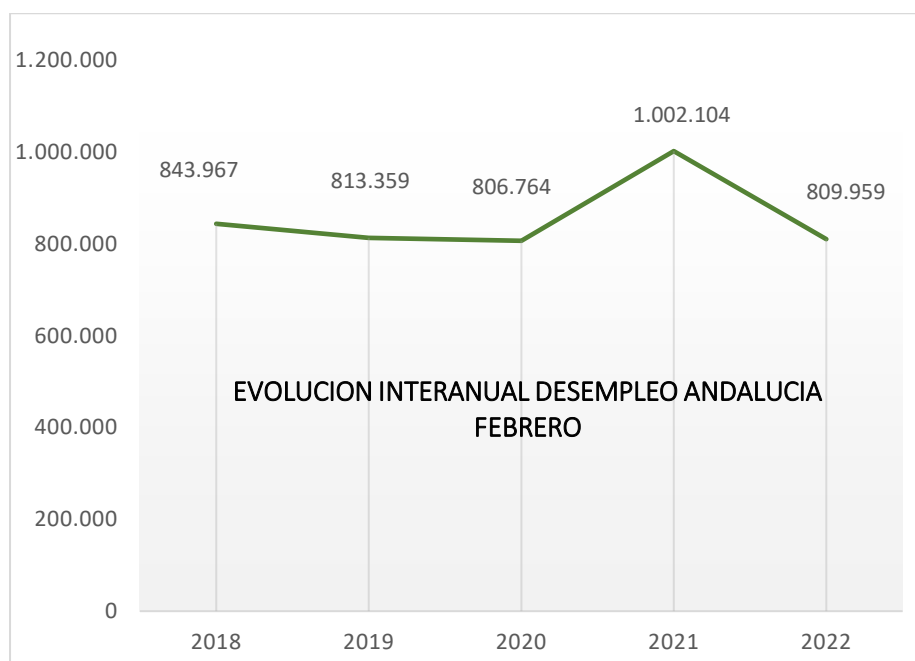
EVOLUCION AFILIACION SEGURIDAD SOCIAL TOTAL FEBRERO

AFILIACION SEGURIDAD SOCIAL	2018	2019	2020	2021	2022	Valor Absoluto	Valor Relativo
Almería	287.341	294.696	303.275	304.481	315.383	28.042	9,76%
Cádiz	354.285	363.536	373.720	360.635	381.868	27.583	7,79%
Córdoba	294.575	300.869	298.225	298.126	304.693	10.118	3,43%
Granada	322.975	331.743	338.464	330.790	345.998	23.023	7,13%
Huelva	207.692	215.073	225.520	220.745	230.516	22.824	10,99%
Jaén	241.010	247.865	235.186	254.624	238.882	-2.128	-0,88%
Málaga	577.343	600.467	619.040	591.037	635.000	57.657	9,99%
Sevilla	707.976	729.037	745.384	734.833	769.015	61.039	8,62%
Andalucía	2.993.197	3.083.559	3.138.816	3.095.272	3.221.354	228.157	7,62%
España	18.363.514	18.888.472	19.250.229	19.250.229	19.694.272	1.330.758	7,25%

	PARO SEPE FEBRERO	VARIACION ABSOLUTA MENSUAL	VARIACION RELATIVA MENSUAL	VARIACION ABSOLUTA ANUAL	VARIACION RELATIVA ANUAL
ANDALUCIA	809.959	+4.394	+0,55%	-192.145	-19,17%
ESPAÑA	3.111.684	-11.394	-0,36%	-897.105	-22,38%

TASA PARO 4º TRIMESTRE 2021 EPA			
Almería	15,65%	Jaén	20,37%
Cádiz	25,94%	Málaga	19,79%
Córdoba	17,35%	Sevilla	19,92%
Granada	20,35%	Andalucía	20,18%
Huelva	19,66%	España	13,33%

La tasa de paro es un dato EPA no SEPE, de carácter trimestral.



En 2019 disminuyó un 3,62% respecto a 2018.

2020 disminuyó un 0,81% respecto a 2019.

2021 aumentó un 24,21% respecto a 2020.

2022 disminuyó un 19,17% respecto a 2021.

PROVINCIA	PARO SEPE FEBRERO	VARIACION ABSOLUTA MENSUAL	VARIACION RELATIVA MENSUAL	VARIACION ABSOLUTA ANUAL	VARIACION RELATIVA ANUAL
Almería	58.099	+940	+1,64	-12.476	-17,68
Cádiz	154.325	-792	-0,51	-34.922	-18,45
Córdoba	69.227	+1.161	+1,71	-14.038	-16,86
Granada	85.096	+1.463	+1,75	-20.862	-19,69
Huelva	46.834	-2.354	-4,79	-12.891	-21,58
Jaén	51.463	+4.981	+10,72	-4.731	-8,42
Málaga	154.692	-1.449	-0,93	-49.601	-24,28
Sevilla	190.223	+444	+0,23	-42.624	-18,31
ANDALUCIA	809.959	+4.394	+0,55%	-192.145	-19,17%
ESPAÑA	3.111.684	-11.394	-0,36%	-897.105	-22,38%

SECTOR	PARADOS	VARIACION ABSOLUTA MENSUAL	VARIACION ABSOLUTA INTERANUAL
Agricultura	70.751	+6.136	-11.917
Industria	48.257	-234	-10.476
Construcción	71.933	-1.633	-15.539
Servicios	538.937	-2.239	-122.929

VARIACION MENSUAL PARO POR SECTORES				
PROVINCIA	Agricultura	Industria	Construcción	Servicios
Almería	316	-63	-51	471
Cádiz	78	-125	-364	-925
Córdoba	1.080	-71	-64	-2
Granada	1.152	29	-180	174
Huelva	-1.346	-30	-154	-892
Jaén	4.145	235	22	430
Málaga	386	12	-298	-1.855
Sevilla	327	-221	-544	360
ANDALUCIA	6.138	-234	-1.633	-2.239
ESPAÑA	6.543	-2.625	-7.199	-11.238

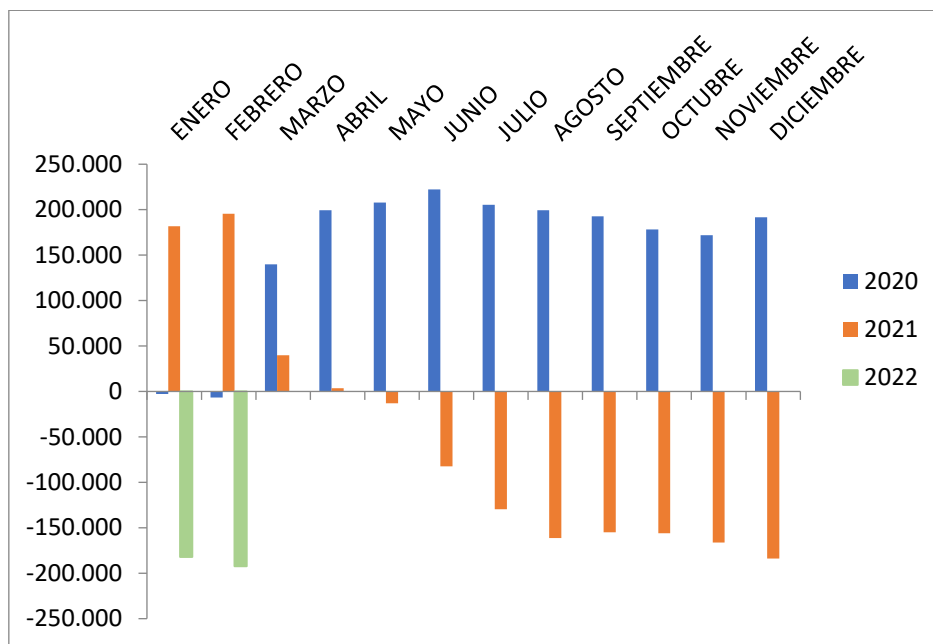
TOTAL CONTRATOS ANDALUCIA FEBRERO	VARIACION RELATIVA MENSUAL	VARIACION RELATIVA ANUAL
348.382	-84.048 (-19,44%)	+8.242 (+2,42%)
TOTAL CONTRATOS INDEFINIDOS	VARIACION RELATIVA MENSUAL	VARIACION RELATIVA ANUAL
45.917 (13,18%)	+10.950 (+31,32%)	+29.831 (+185,45%)
TOTAL CONTRATOS TEMPORALES	VARIACION RELATIVA MENSUAL	VARIACION RELATIVA ANUAL
302.465 (86,81%)	-94.998 (-23,9%)	-21.589 (-6,66%)

Se han suscrito 348.382 contratos, un 19,44% menos que el mes pasado, pero un 2,42% más que el año pasado. De ellos, el 13,18% son indefinidos, 45.917 contratos, un 31,32% más que en enero.

Del total de contratos indefinidos firmados este mes en Andalucía, 16.154 son temporales convertidos en fijos, es decir, el 35,18% de los contratos fijos andaluces provienen de contratos temporales.

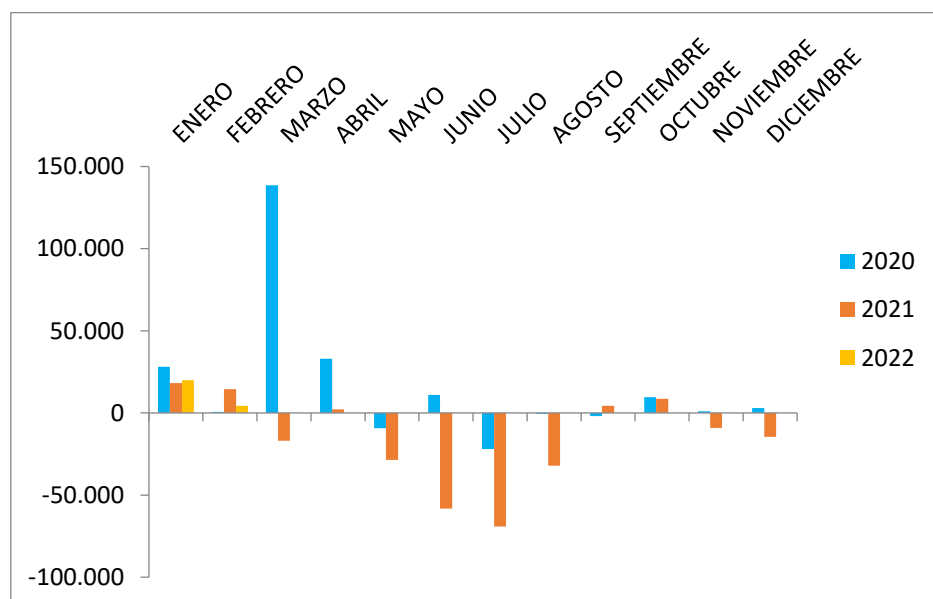
EVOLUCION INTERANUAL DE LA DISMINUCION DEL DESEMPLEO EN ANDALUCIA

(Evolución del desempleo comparando un mismo mes de cada año)
VARIACION ABSOLUTA ANUAL



EVOLUCION MENSUAL DEL DESEMPLEO

(Evolución del desempleo comparando un mes con el mes anterior del mismo año)
VARIACION ABSOLUTA MENSUAL



ESTADISTICAS ERTE.

Fuente. Ministerio de Inclusión, Seguridad Social y Migraciones

***Los datos se refieren a los facilitados por el Ministerio el último día del mes analizado.**

En Andalucía, en el último día del mes de febrero nos encontramos con 15.265 trabajadores incluidos en un Expediente de Regulación Temporal de Empleo (ERTE).

ERTE Covid 19: 13.726 trabajadores. (14.100 en enero)

ERTE no Covid 19: 1.539 trabajadores. (1.511 en enero)

Hay 346 trabajadores menos en ERTE en Andalucía que a finales de enero.

TOTAL ERTE	ENERO	FEBRERO	DIFERENCIA
Almería	916	810	-106
Cádiz	2.115	2.086	-29
Córdoba	1.150	1.137	-13
Granada	1.395	1.321	-74
Huelva	376	362	-14
Jaén	935	801	-134
Málaga	5.086	5.079	-7
Sevilla	3.638	3.669	31
Andalucía	15.611	15.265	-346
España	116.821	115.311	-1.510

EVOLUCION DESEMPLEO SECTOR AGRICOLA MES DE FEBRERO

AGRICULTURA	2018	2019	2020	2021	2022	Valor Absoluto 2018/2022	Valor Relativo 2018/2022
Almería	7.425	7.002	6.629	9.599	7.776	351	4,73%
Cádiz	6.022	5.766	5.839	7.438	5.988	-34	-0,56%
Córdoba	8.099	7.622	8.651	9.488	8.364	265	3,27%
Granada	7.675	7.457	7.735	10.096	8.723	1.048	13,65%
Huelva	7.898	7.474	7.195	12.641	9.243	1.345	17,03%
Jaén	11.224	10.980	12.133	11.106	12.594	1.370	12,21%
Málaga	4.208	3.974	4.206	5.614	4.654	446	10,60%
Sevilla	13.243	12.817	12.401	16.686	13.409	166	1,25%
Andalucía	65.791	63.092	64.789	82.668	70.751	4.960	7,54%
España	168.374	153.576	152.900	191.584	154.786	-13.588	-8,07%

EVOLUCION DESEMPLEO SECTOR INDUSTRIAL MES DE FEBRERO

INDUSTRIA	2018	2019	2020	2021	2022	Valor Absoluto 2018/2022	Valor Relativo 2018/2022
Almería	2.500	2.362	2.262	2.524	2.098	-402	-16,08%
Cádiz	9.720	9.179	9.189	12.076	9.295	-425	-4,37%
Córdoba	6.789	6.563	6.381	7.031	6.044	-745	-10,97%
Granada	4.887	4.399	4.348	5.143	4.149	-738	-15,10%
Huelva	2.433	2.215	2.342	2.687	2.113	-320	-13,15%
Jaén	3.638	3.315	3.552	3.938	3.405	-233	-6,40%
Málaga	7.735	7.546	7.086	8.792	7.115	-620	-8,02%
Sevilla	14.238	13.246	12.698	14.542	12.038	-2.200	-15,45%
Andalucía	51.940	49.365	47.858	56.733	46.257	-5.683	-10,94%
España	303.328	283.028	275.485	317.042	253.359	-49.969	-16,47%

EVOLUCION DESEMPLEO SECTOR CONSTRUCCION MES DE FEBRERO

CONSTRUCCION	2018	2019	2020	2021	2022	Valor Absoluto 2018/2022	Valor Relativo 2018/2022
Almería	5.958	5.714	5.337	6.229	5.259	-699	-11,73%
Cádiz	16.190	14.861	14.714	18.283	14.970	-1.220	-7,54%
Córdoba	6.218	5.760	5.815	6.438	5.496	-722	-11,61%
Granada	9.497	8.340	8.291	9.540	8.079	-1.418	-14,93%
Huelva	4.446	3.873	3.998	4.889	3.956	-490	-11,02%
Jaén	2.668	2.353	2.401	2.688	2.439	-229	-8,58%
Málaga	15.995	14.569	14.513	19.111	3.045	-12.950	-80,96%
Sevilla	19.575	17.876	17.235	20.294	7.115	-12.460	-63,65%
Andalucía	80.547	73.346	72.304	67.472	12.038	-68.509	-85,05%
España	305.346	266.136	259.835	312.168	46.257	-259.089	-84,85%

EVOLUCION DESEMPLEO SECTOR SERVICIOS MES DE FEBRERO

SERVICIOS	2018	2019	2020	2021	2022	Valor Absoluto 2018/2022	Valor Relativo 2018/2022
Almería	39.005	37.521	37.315	45.251	37.702	-1.303	-3,34%
Cádiz	110.209	105.933	104.419	126.603	105.161	-5.048	-4,58%
Córdoba	47.863	45.512	44.059	51.171	42.825	-5.038	-10,53%
Granada	56.965	56.083	55.198	69.160	55.771	-1.194	-2,10%
Huelva	31.382	30.737	29.223	34.690	28.285	-3.097	-9,87%
Jaén	28.757	28.411	27.313	32.338	28.464	-293	-1,02%
Málaga	117.562	114.658	113.040	148.296	112.190	-5.372	-4,57%
Sevilla	142.416	136.119	131.648	154.357	128.539	-13.877	-9,74%
Andalucía	574.159	554.974	542.215	661.866	538.937	-35.222	-6,13%
España	2.550.930	2.401.822	2.309.034	2.835.917	2.210.670	-340.260	-13,34%



Financiado por:

