

INFORME

BOLETÍN SOCIOLABORAL AUTÓNOMOS

JUNIO 2022



Informe sobre los datos mensuales de Autónomos,
desempleo del SEPE y afiliación a la Seguridad Social



CEA Confederación de
Empresarios de Andalucía



Datos junio 2022
Confederación de Empresarios de Andalucía
C/ Arquímedes, 2- PCT Cartuja
41092 – Sevilla
Tfno. 95 44 88 900
Mail.- autonomos@cea.es
www.cea.es

Se autoriza la reproducción total o parcial de este documento, citando su procedencia.

ÍNDICE

DATOS AUTONOMOS

DATOS SEGURIDAD SOCIAL

DATOS SEPE

DESEMPLEO.

CONTRATACIÓN

**PRINCIPALES DATOS DEL PARO REGISTRADO Y CONTRATACION
(SEPE).
AFILIACION SEGURIDAD SOCIAL. JUNIO 2022**

DATOS MÁS DESTACADOS ANDALUCIA

Andalucía registra en el mes de junio 764.802 parados. Es la única Comunidad Autónoma en la que aumenta el paro en España, con **6.345 parados más** que el mes anterior, un **0,84%**.

España registra **2.880.582 parados, 42.409 parados, (-1,45%), menos que en mayo.**

Respecto al año pasado, Andalucía cuenta con **132.853 parados menos, un 14,8%.**

DATOS PROVINCIALES Y SECTORIALES

Las dos únicas provincias con descenso del paro son Cádiz (-3.332) y la provincia de Málaga (-4.116). El mayor aumento de paro lo registra Huelva con 6.958 parados más.

El sector agrícola suma 9.295 parados más respecto al mes pasado, de los que 6.239 parados pertenecen a la provincia de Huelva, 1.263 a Almería y 1.433 a Sevilla.

El descenso del paro en 3.247 personas en el Sector Servicios es incapaz de asumir el incremento del paro en el sector Agrícola.

CONTRATOS

Se han suscrito **349.284 contratos, 6.232 menos que el mes pasado, y 22.607 menos que el año pasado.** De ellos, **148.202 son indefinidos, el 42,44% del total del mes.**

Del total de contratos indefinidos firmados este mes en Andalucía, **29.648 son temporales convertidos en fijos, es decir, el 20% de los contratos fijos andaluces provienen de contratos temporales.**

SEGURIDAD SOCIAL

La **Seguridad Social** cuenta con **19.359 afiliados menos** que en mayo, con un total de **3.301.308** afiliados. Respecto a 2021 cuenta con 140.223 afiliados más.

AFILIACION SEGURIDAD SOCIAL AUTONOMOS.

En Andalucía, en el mes de junio, se registran en el régimen de autónomos de la Seguridad Social un total 568.812 personas. Esto supone 8.472 autónomos más que en el mes de mayo, y 1.488 autónomos más que en junio de 2021.

En la tabla siguiente se recogen la media de afiliados en junio repartidos por provincia, y podemos comprobar la variación respecto al mes anterior, y respecto al mismo mes del año pasado.

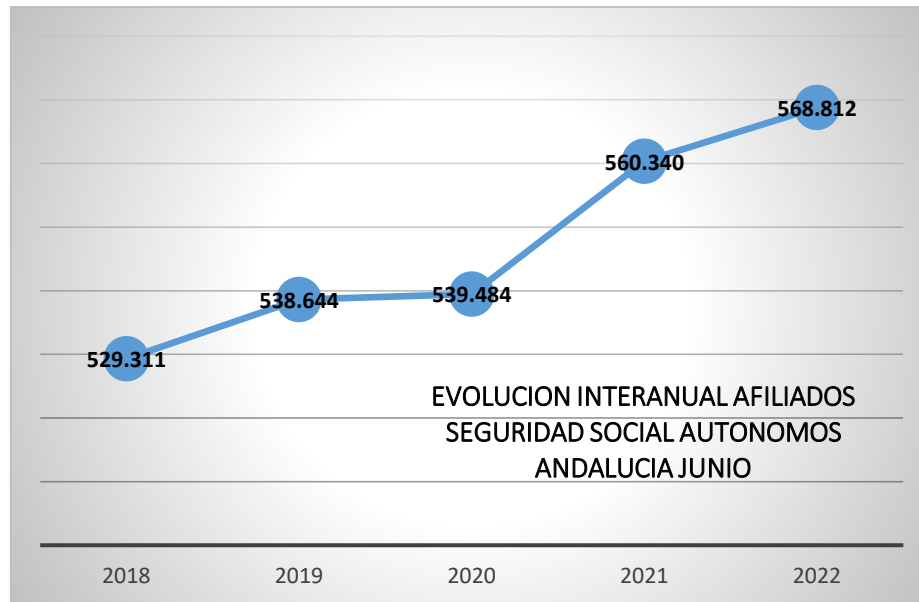
AFILIACION SEGURIDAD SOCIAL AUTONOMOS

	AFILIADOS MEDIA JUNIO	VARIACIÓN MENSUAL	VARIACIÓN INTERANUAL
ALMERÍA	62.065	614	100
CÁDIZ	65.926	1.345	366
CÓRDOBA	54.505	327	35
GRANADA	67.833	729	110
HUELVA	29.554	517	68
JAÉN	42.712	299	36
MÁLAGA	128.805	2.999	842
SEVILLA	117.411	1.641	-68
ANDALUCIA	568.812	8.472	1.488
ESPAÑA	3.351.368	30.385	8.006

Andalucía representa el 16,97% del total de Autónomos en España.

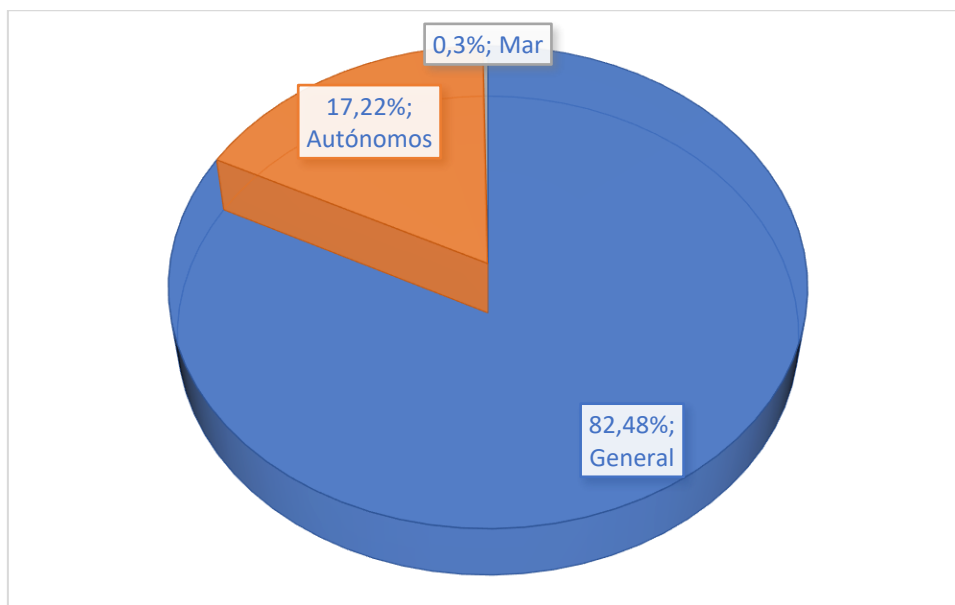
En los últimos cinco años comprobamos como los autónomos han aumentado un 7,46%.

- En 2019 aumentó un 1,76% respecto a 2018.
- 2020 aumentó un 0,15% respecto a 2019.
- 2021 aumentó un 3,86% respecto a 2020.
- 2022 aumentó un 1,51% respecto a 2021.



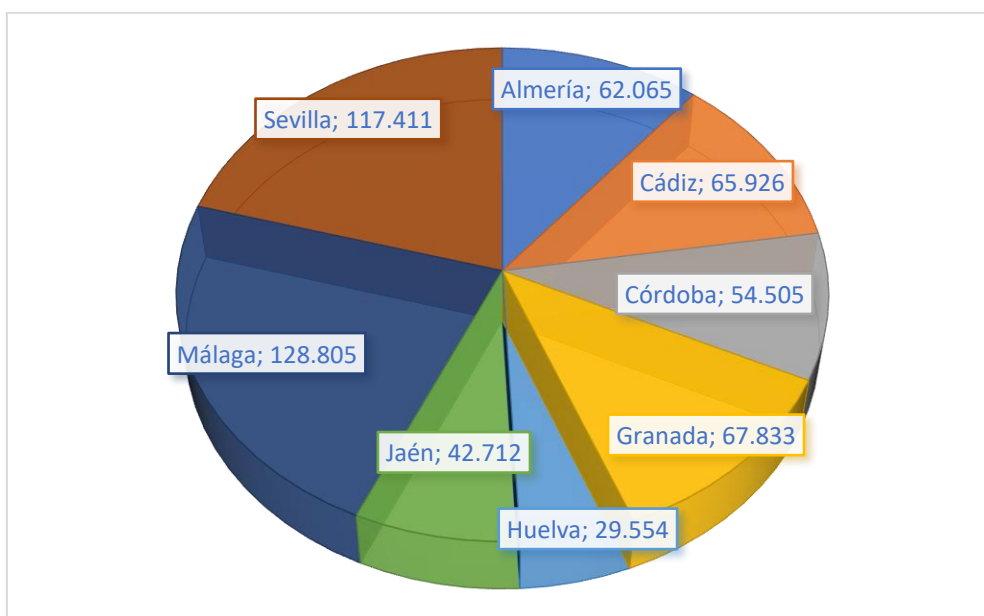
En Andalucía hay un total de **3.301.308** afiliados a la Seguridad Social. Los autónomos representan el 17,22% del total de afiliados a la Seguridad Social.

En el siguiente gráfico mostramos la distribución de los distintos regímenes de la Seguridad Social: General 2.723.195, Autónomos, 568.812 afiliados y Régimen del Mar con 9.301 afiliados.

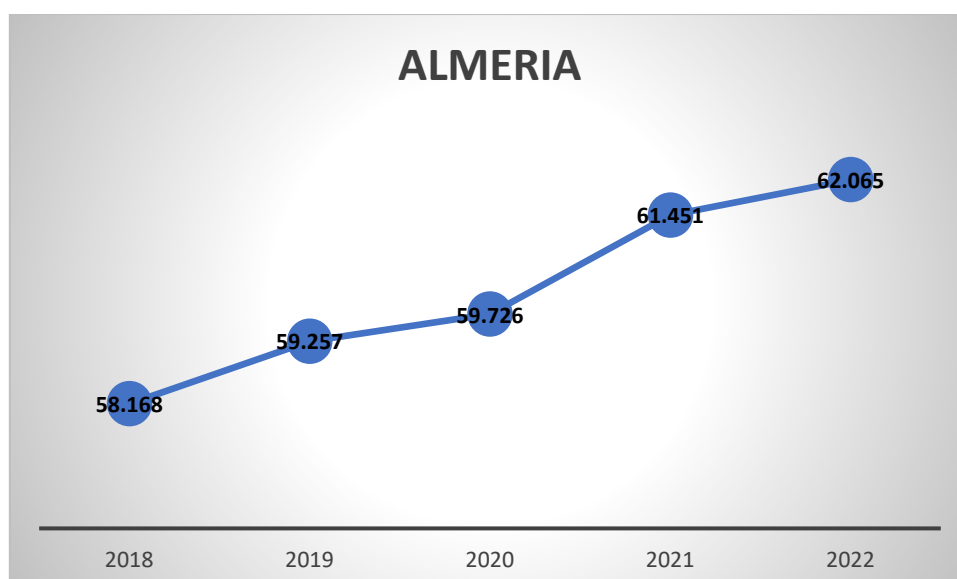


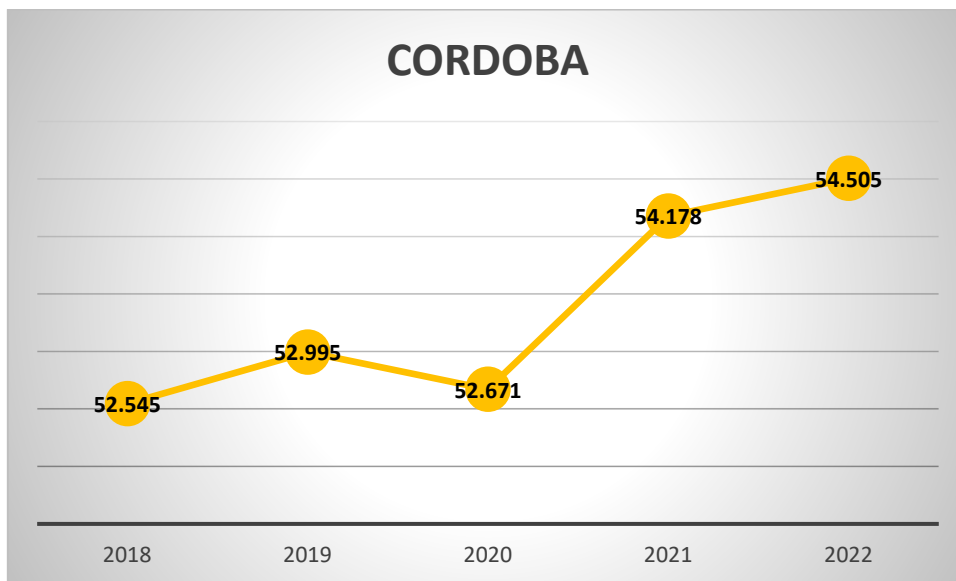
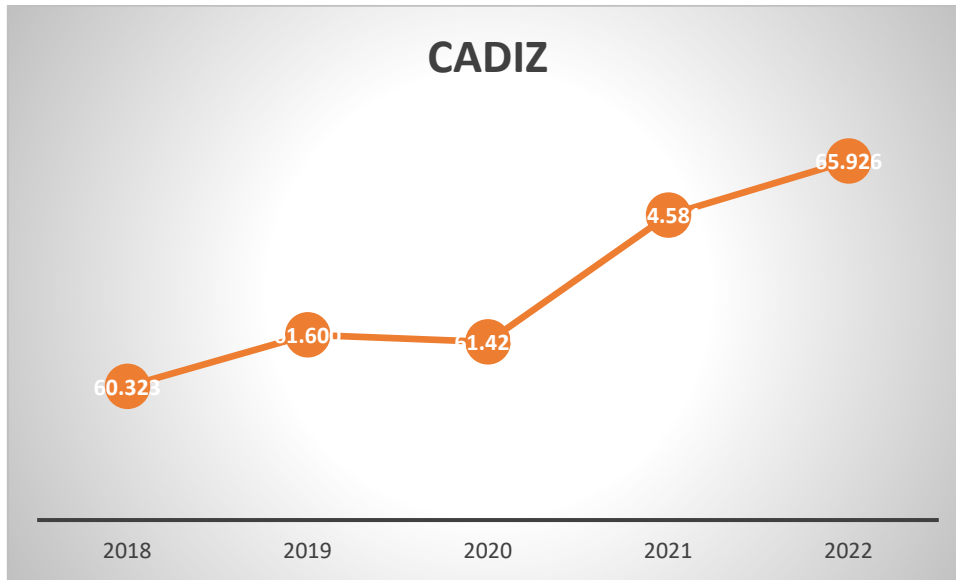
Málaga, con 128.805 afiliados, es la provincia con mayor número de autónomos, el 22,64% del total, seguida de Sevilla, con el 20,64%. Huelva solo recoge al 5,19% de los autónomos andaluces.

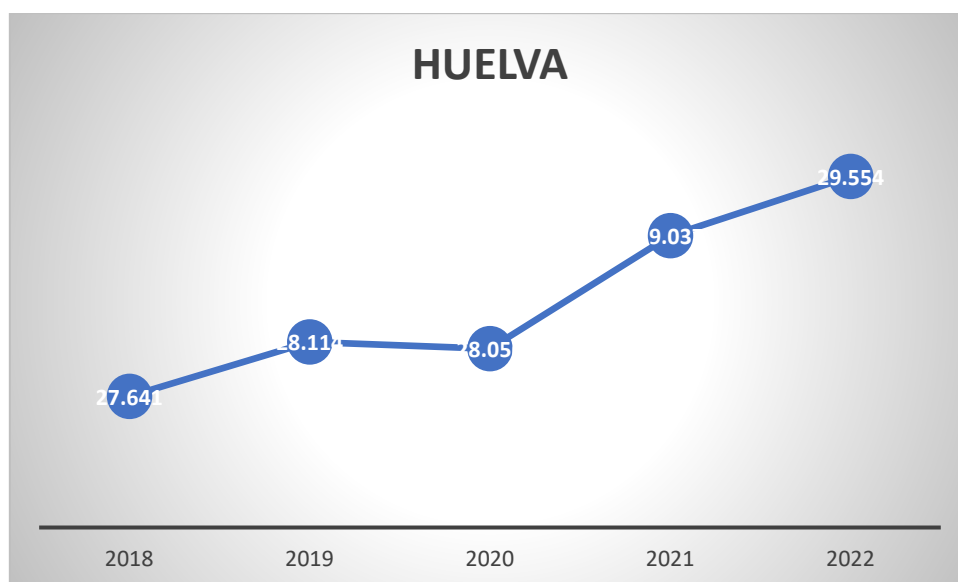
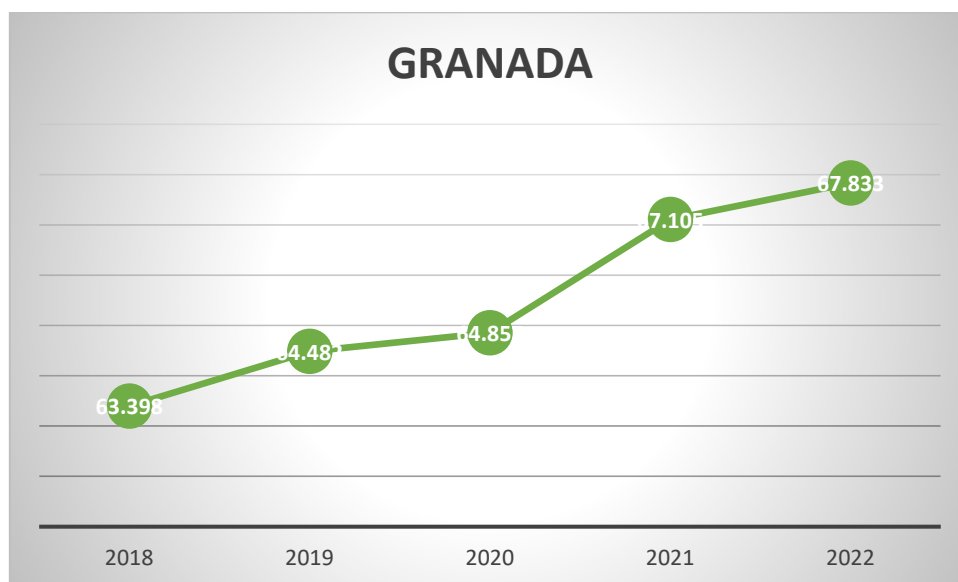
En el siguiente gráfico vemos la distribución de los autónomos por provincias.

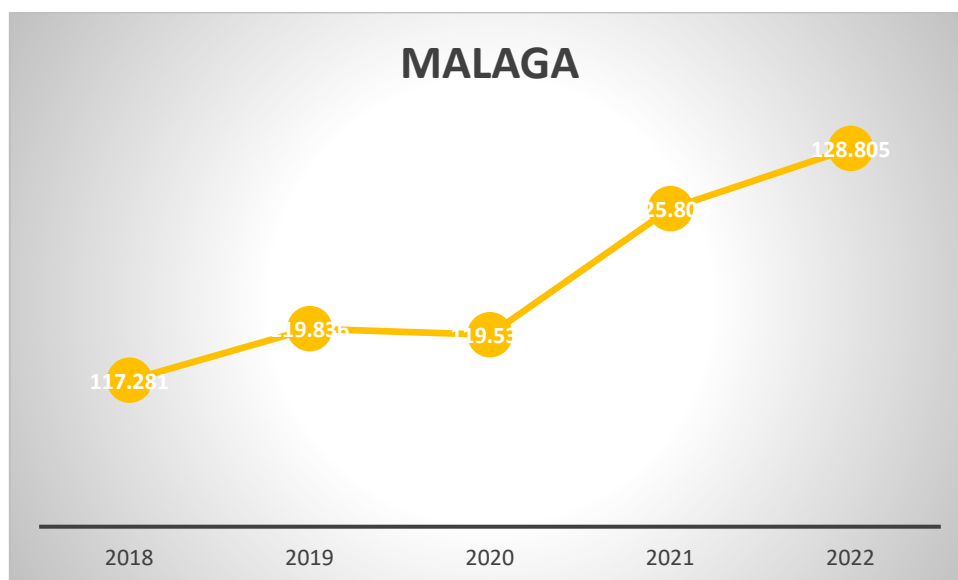
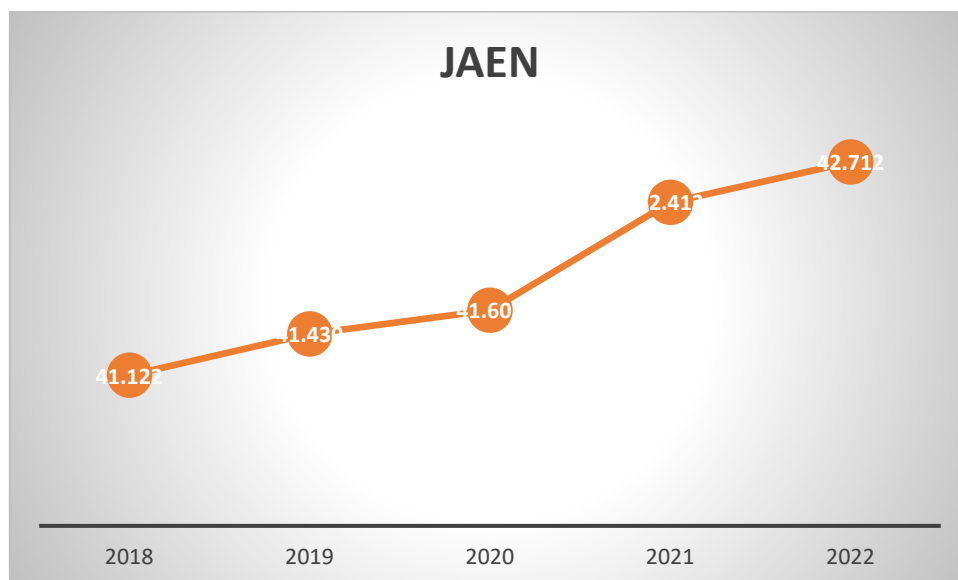


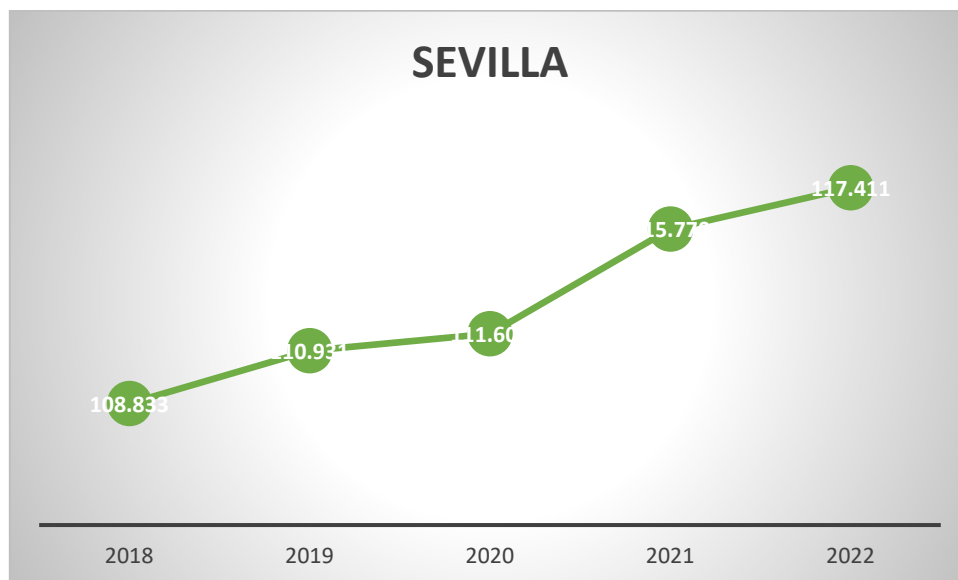
En los siguientes gráficos comprobamos la evolución de los últimos cinco años en las provincias andaluzas en el mes de junio.





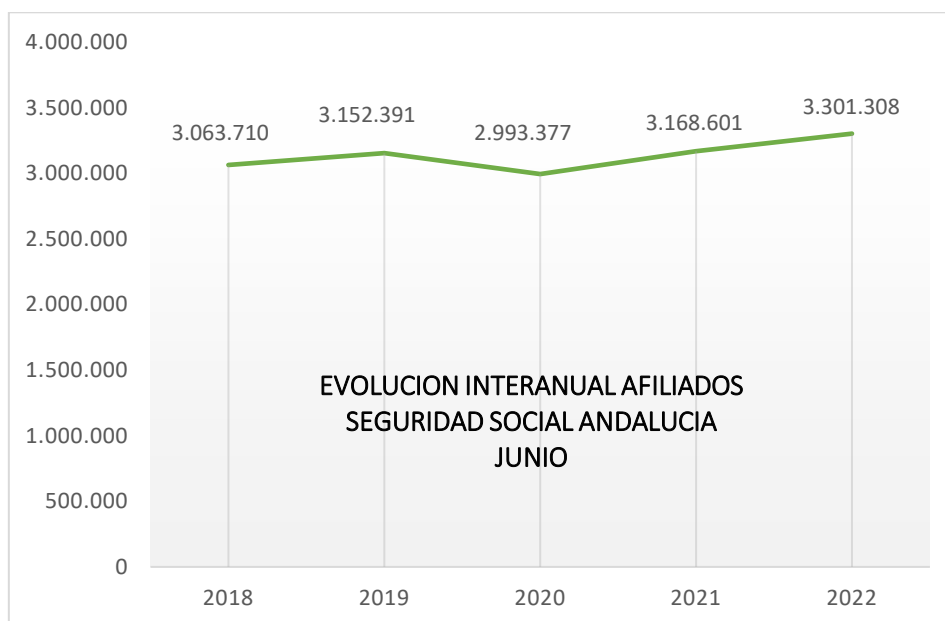






AFILIACION MEDIA SEGURIDAD SOCIAL. TOTAL.

	AFILIADOS MEDIA JUNIO	VARIACIÓN MENSUAL	VARIACIÓN INTERANUAL
ALMERÍA	307.026	-6.968	10.600
CÁDIZ	409.273	6.744	17.108
CÓRDOBA	303.335	-1.974	5.888
GRANADA	350.708	-522	14.107
HUELVA	237.143	-24.069	2.020
JAÉN	234.427	647	3.345
MÁLAGA	680.180	11.194	52.148
SEVILLA	779.215	-4.410	27.492
ANDALUCIA	3.301.308	-19.358	132.708
ESPAÑA	20.348.330	115.607	848.053



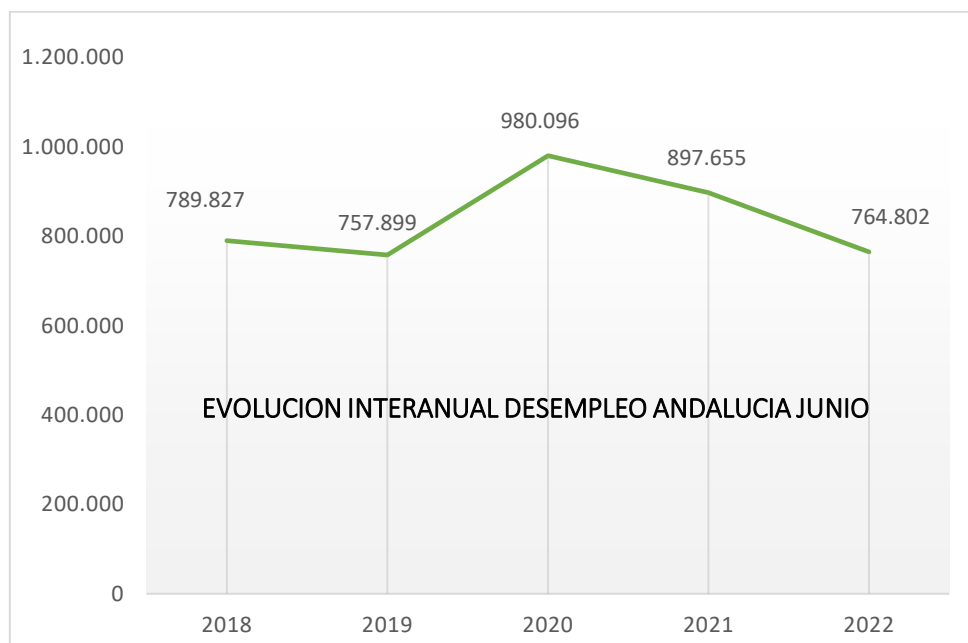
En 2019 aumentó un 2,89 % respecto a 2018.
 2020 disminuyó un 5,04% respecto a 2019.
 2021 aumentó un 5,85% respecto a 2020
 2022 aumentó un 4,18% respecto a 2021.

EVOLUCION AFILIACION SEGURIDAD SOCIAL TOTAL JUNIO

AFILIACION SEGURIDAD SOCIAL	2018	2019	2020	2021	2022	Valor Absoluto	Valor Relativo
Almería	278.598	288.086	278.524	296.427	307.026	28.428	10,20%
Cádiz	376.198	386.924	365.857	392.166	409.273	33.075	8,79%
Córdoba	293.390	298.319	283.320	297.447	303.335	9.945	3,39%
Granada	325.578	335.239	320.931	336.601	350.708	25.130	7,72%
Huelva	222.040	226.320	216.466	235.123	237.143	15.103	6,80%
Jaén	230.766	233.480	222.727	231.082	234.427	3.661	1,59%
Málaga	619.778	641.866	591.047	628.032	680.180	60.402	9,75%
Sevilla	717.361	742.157	714.506	751.723	779.215	61.854	8,62%
Andalucía	3.063.710	3.152.391	2.993.377	3.168.601	3.301.308	237.598	7,76%
España	19.006.990	19.517.697	18.624.337	19.500.277	20.348.330	1.341.340	7,06%

MERCADO LABORAL

	PARO SEPE JUNIO	VARIACION ABSOLUTA MENSUAL	VARIACION RELATIVA MENSUAL	VARIACION ABSOLUTA ANUAL	VARIACION RELATIVA ANUAL
ANDALUCIA	764.802	+6.345	+0,84%	-132.853	-14,80%
ESPAÑA	2.880.582	-42.409	-1,45%	-733.757	-22,30%



**En 2019 disminuyó un 4,04% respecto a 2018.
 2020 aumentó un 24,08% respecto a 2019.
 2021 disminuyó un 8,41% respecto a 2020.
 2022 disminuyó un 14,8% respecto a 2021**

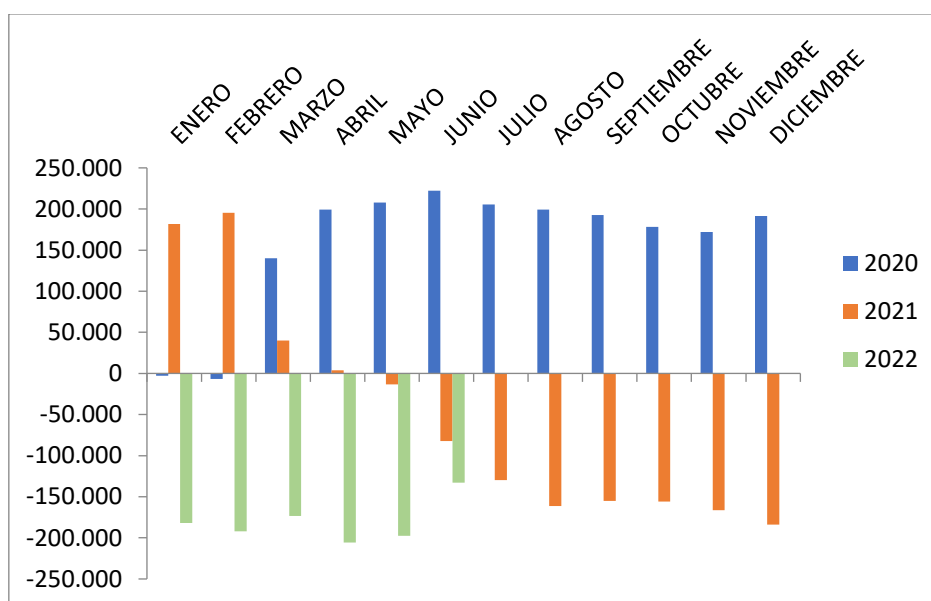
PROVINCIA	PARO SEPE JUNIO	VARIACION ABSOLUTA MENSUAL	VARIACION RELATIVA MENSUAL	VARIACION ABSOLUTA ANUAL	VARIACION RELATIVA ANUAL
Almería	62.168	+2.606	+4,38	-9.127	-12,80
Cádiz	138.415	-3.332	-2,35	-22.080	-13,76
Córdoba	67.366	+960	+1,45	-9.015	-11,80
Granada	80.738	+257	+0,32	-13.757	-14,56
Huelva	48.573	+6.958	+16,72	-7.283	-13,04
Jaén	48.954	+12	+0,02	-6.498	-11,72
Málaga	136.190	-4.116	-2,93	-36.830	-21,29
Sevilla	182.398	+3.000	+1,67	-28.263	-13,42
ANDALUCIA	764.802	+6.345	+0,84%	-132.853	-14,80%
ESPAÑA	2.880.582	-42.409	-1,45%	-733.757	-20,30%

SECTOR	PARADOS	VARIACION ABSOLUTA MENSUAL	VARIACION ABSOLUTA INTERANUAL
Agricultura	73.365	+9.295	-14.157
Industria	43.359	-719	-7.036
Construcción	67.969	-937	-10.308
Servicios	499.732	-2.794	-79.027
Sin empleo anterior	80.377	+1.500	-22.325

VARIACION MENSUAL PARO POR SECTORES					
PROVINCIA	Agricultura	Industria	Construcción	Servicios	Sin empleo anterior
Almería	1.263	-51	-34	1.442	-14
Cádiz	160	-153	-155	-3.232	48
Córdoba	166	-28	-120	526	416
Granada	342	-101	-36	-187	239
Huelva	6.239	113	-10	318	298
Jaén	-253	7	3	38	217
Málaga	-55	-305	-355	-3.247	-154
Sevilla	1.433	-201	-230	1.548	450
ANDALUCIA	9.295	-719	-937	-2.794	1.500
ESPAÑA	8.863	-7.148	-4.981	-41.017	1.874

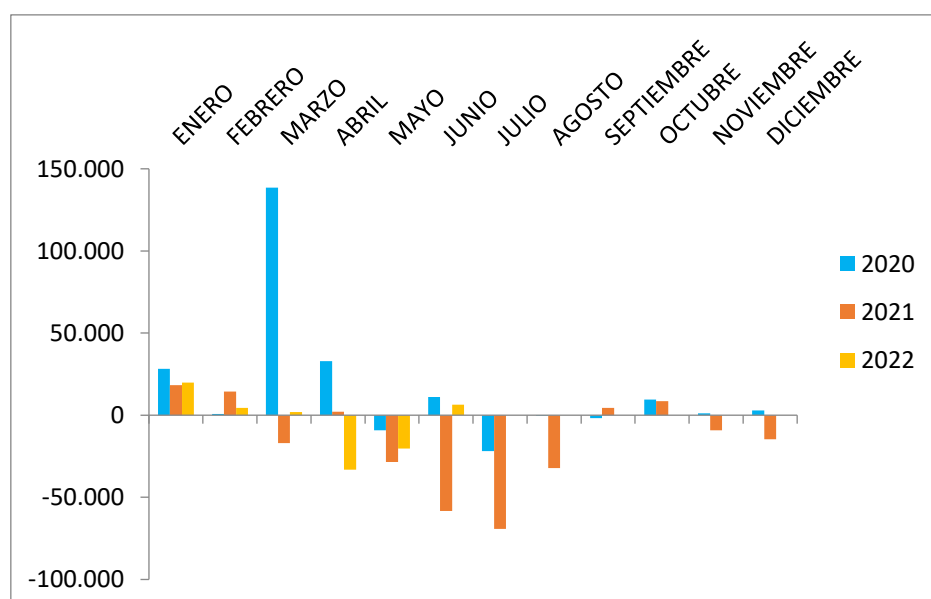
EVOLUCION INTERANUAL DE LA DISMINUCION DEL DESEMPLEO EN ANDALUCIA

(Evolución del desempleo comparando un mismo mes de cada año)
VARIACION ABSOLUTA ANUAL



EVOLUCION MENSUAL DEL DESEMPLEO

(Evolución del desempleo comparando un mes con el mes anterior del mismo año)
VARIACION ABSOLUTA MENSUAL



EVOLUCION DESEMPLEO SECTOR AGRICOLA MES DE JUNIO

AGRICULTURA	2018	2019	2020	2021	2022	Valor Absoluto 2018/2022	Valor Relativo 2018/2022
Almería	8.942	8.354	11.807	10.749	9.390	448	5,01%
Cádiz	4.858	5.181	6.731	6.472	5.291	433	8,91%
Córdoba	7.695	7.831	10.325	9.421	7.857	162	2,11%
Granada	7.420	7.866	10.308	9.991	8.392	972	13,10%
Huelva	12.262	12.723	17.886	17.228	14.729	2.467	20,12%
Jaén	9.714	10.016	13.285	12.196	10.377	663	6,83%
Málaga	4.211	4.013	5.406	5.268	4.221	10	0,24%
Sevilla	12.166	12.272	16.859	16.197	13.108	942	7,74%
Andalucía	67.268	68.256	92.607	87.522	73.365	6.097	9,06%
España	153.802	147.853	189.487	184.057	146.980	-6.822	-4,44%

EVOLUCION DESEMPLEO SECTOR INDUSTRIAL MES DE JUNIO

INDUSTRIA	2018	2019	2020	2021	2022	Valor Absoluto 2018/2022	Valor Relativo 2018/2022
Almería	2.358	2.221	2.793	2.311	2.093	-265	-11,24%
Cádiz	8.852	9.733	11.245	10.335	8.725	-127	-1,43%
Córdoba	6.418	6.058	8.024	6.432	6.069	-349	-5,44%
Granada	4.391	4.143	5.105	4.459	3.806	-585	-13,32%
Huelva	2.357	2.184	2.725	2.289	2.063	-294	-12,47%
Jaén	3.711	3.500	4.537	4.105	3.505	-206	-5,55%
Málaga	6.982	6.607	8.133	7.701	6.283	-699	-10,01%
Sevilla	12.956	11.740	14.416	12.763	10.815	-2.141	-16,53%
Andalucía	48.025	46.186	56.978	50.395	43.359	-4.666	-9,72%
España	277.267	261.663	319.479	286.139	235.076	-42.191	-15,22%

EVOLUCION DESEMPLEO SECTOR CONSTRUCCION MES DE JUNIO

CONSTRUCCION	2018	2019	2020	2021	2022	Valor Absoluto 2018/2022	Valor Relativo 2018/2022
Almería	5.234	5.063	6.076	5.564	4.915	-319	-6,49%
Cádiz	14.427	14.291	17.045	16.085	13.912	-515	-3,70%
Córdoba	6.052	5.653	6.847	5.891	5.419	-633	-11,68%
Granada	8.697	7.984	9.651	8.771	7.794	-903	-11,59%
Huelva	3.742	3.515	4.506	4.041	3.458	-284	-8,21%
Jaén	2.848	2.617	3.174	2.784	2.546	-302	-11,86%
Málaga	14.772	14.010	18.239	17.102	13.896	-876	-6,30%
Sevilla	18.092	16.369	19.842	18.039	16.029	-2.063	-12,87%
Andalucía	73.954	69.502	85.380	78.277	67.969	-5.985	-8,81%
España	272.362	248.504	304.797	280.624	227.146	-45.216	-19,91%

EVOLUCION DESEMPLEO SECTOR SERVICIOS MES DE JUNIO

SERVICIOS	2018	2019	2020	2021	2022	Valor Absoluto 2018/2022	Valor Relativo 2018/2022
Almería	40.086	39.483	51.052	46.569	40.423	337	0,84%
Cádiz	92.866	90.411	117.202	105.154	92.209	-657	-0,71%
Córdoba	43.572	41.734	53.076	46.279	41.512	-2.060	-4,73%
Granada	52.783	50.739	67.924	60.586	52.430	-353	-0,67%
Huelva	25.693	24.235	31.510	28.032	25.123	-570	-2,22%
Jaén	28.628	26.969	35.509	30.575	27.883	-745	-2,60%
Málaga	98.218	95.959	137.630	122.462	96.382	-1.836	-1,87%
Sevilla	129.359	122.511	154.681	139.102	123.770	-5.589	-4,32%
Andalucía	511.205	492.041	648.584	578.759	499.732	-11.473	-2,24%
España	2.171.070	2.089.045	2.734.948	2.525.495	2.021.911	-149.159	-6,87%

CONFEDERACIÓN DE EMPRESARIOS DE ANDALUCÍA

C/ Arquímedes 2

PCT Cartuja, 41092

Sevilla

Síguenos



masautonomos.cea.es



Financiado por

