

INFORME

# BOLETÍN SOCIOLABORAL AUTÓNOMOS

JULIO 2022



Informe sobre los datos mensuales de Autónomos,  
desempleo del SEPE y afiliación a la Seguridad Social



**CEA** Confederación de  
Empresarios de Andalucía



Datos julio 2022  
Confederación de Empresarios de Andalucía  
C/ Arquímedes, 2- PCT Cartuja  
41092 – Sevilla  
Tfno. 95 44 88 900  
Mail.- [autonomos@cea.es](mailto:autonomos@cea.es)  
[www.cea.es](http://www.cea.es)

Se autoriza la reproducción total o parcial de este documento, citando su procedencia.

## **ÍNDICE**

**DATOS AUTONOMOS**

**DATOS SEGURIDAD SOCIAL**

**DATOS SEPE**

**DESEMPLEO.**

**CONTRATACIÓN**

**PRINCIPALES DATOS DEL PARO REGISTRADO Y CONTRATACION  
(SEPE).  
AFILIACION SEGURIDAD SOCIAL. JULIO 2022**

**DATOS MÁS DESTACADOS ANDALUCIA**

**Andalucía registra en el mes de julio 762.539 parados**, bajando el paro respecto al mes pasado en **2.263 personas**, un **0,30%**. Respecto al año pasado, Andalucía cuenta con **65.957 parados menos**, un **7,96%**.

España registra **2.883.812 parados**, **3.230 parados más** que el mes pasado, un **0,11%** y **532.686 parados menos** que en 2021, **(-15,59%)**.

**DATOS PROVINCIALES Y SECTORIALES**

**Las provincias con descenso del paro son Cádiz (-2.920), Granada (-215), Huelva (-237) y Málaga (-1.353)**. El mayor aumento de paro lo registra Sevilla con **1.356 parados más** respecto al mes pasado.

**El sector servicios cuenta con 2.103 parados menos**, y el colectivo sin empleo anterior representa **1.333 parados menos**.

**CONTRATOS**

En Andalucía se han suscrito **310.410 contratos**, un **11,13% menos** que el mes pasado, y un **14,4% menos** que el año pasado. De ellos, el **40,44%** son indefinidos, un **579,73%** más que el pasado año. Del total de contratos indefinidos firmados este mes en Andalucía, **24.900** son temporales convertidos en fijos, es decir, el **19,83%** de los contratos fijos andaluces provienen de contratos temporales.

**SEGURIDAD SOCIAL. AFILIACION MEDIA**

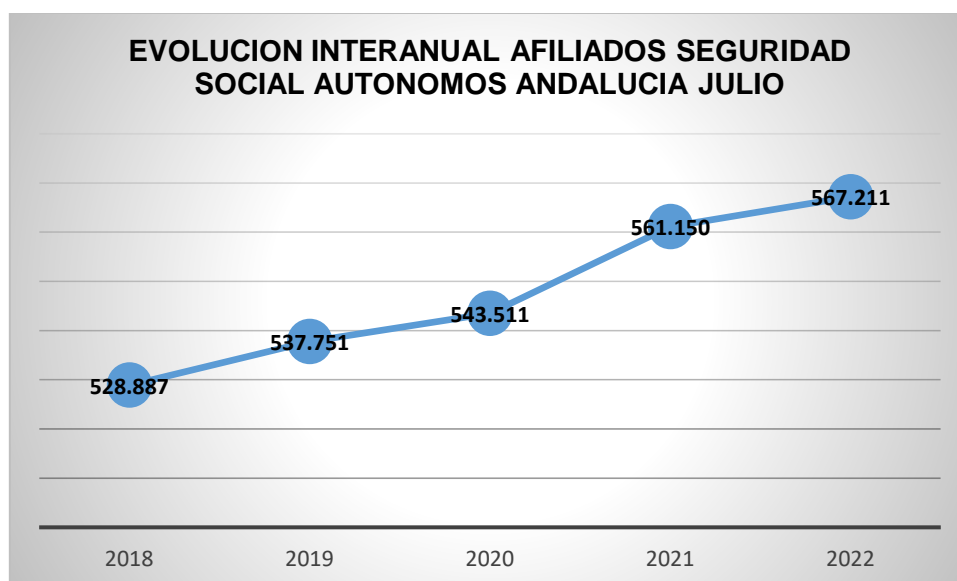
La **Seguridad Social** cuenta con **19.992 afiliados menos** que en junio, con un total de **3.281.316** afiliados de media. Respecto a 2021 cuenta con **114.967** afiliados más.

## AFILIACION SEGURIDAD SOCIAL AUTONOMOS.

En Andalucía, en el mes de julio, se registran en el régimen de autónomos de la Seguridad Social un total 567.211 personas. Esto supone 1.601 autónomos menos que en el mes de junio, y 6.061 autónomos más que en julio de 2021.

En la tabla siguiente se recogen la media de afiliados en julio repartidos por provincia, y podemos comprobar la variación respecto al mes anterior, y respecto al mismo mes del año pasado.

	<b>AFILIADOS MEDIA JULIO</b>	<b>VARIACIÓN MENSUAL</b>	<b>VARIACIÓN INTERANUAL</b>
<b>ALMERÍA</b>	61.869	-196	403
<b>CÁDIZ</b>	65.935	9	1.058
<b>CÓRDOBA</b>	54.235	-270	161
<b>GRANADA</b>	67.619	-215	351
<b>HUELVA</b>	29.527	-27	356
<b>JAÉN</b>	42.575	-137	149
<b>MÁLAGA</b>	128.787	-18	2.533
<b>SEVILLA</b>	116.665	-746	1.051
<b>ANDALUCIA</b>	<b>567.211</b>	<b>-1.601</b>	<b>6.061</b>
<b>ESPAÑA</b>	<b>3.340.946</b>	<b>-10.422</b>	<b>17.985</b>



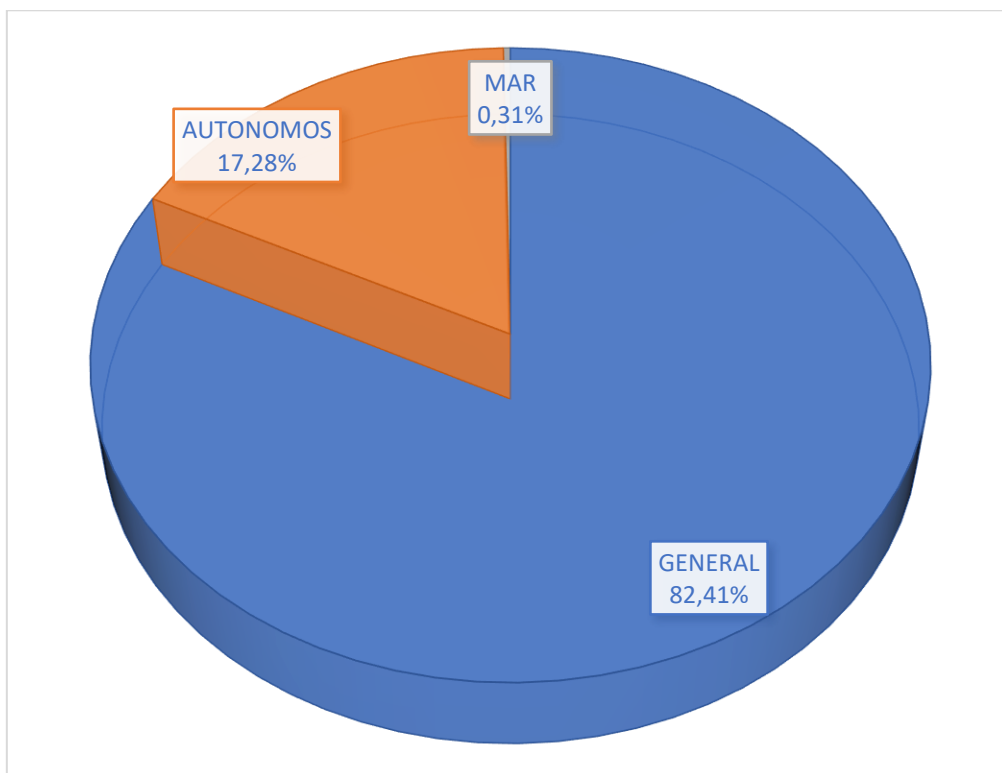
Andalucía representa el 16,97% del total de Autónomos en España.

En los últimos cinco años comprobamos como los autónomos han aumentado un 7,24%.

- En 2019 aumentó un 1,67% respecto a 2018.
- 2020 aumentó un 1,07% respecto a 2019.
- 2021 aumentó un 3,24% respecto a 2020.
- 2022 aumentó un 1,08% respecto a 2021.

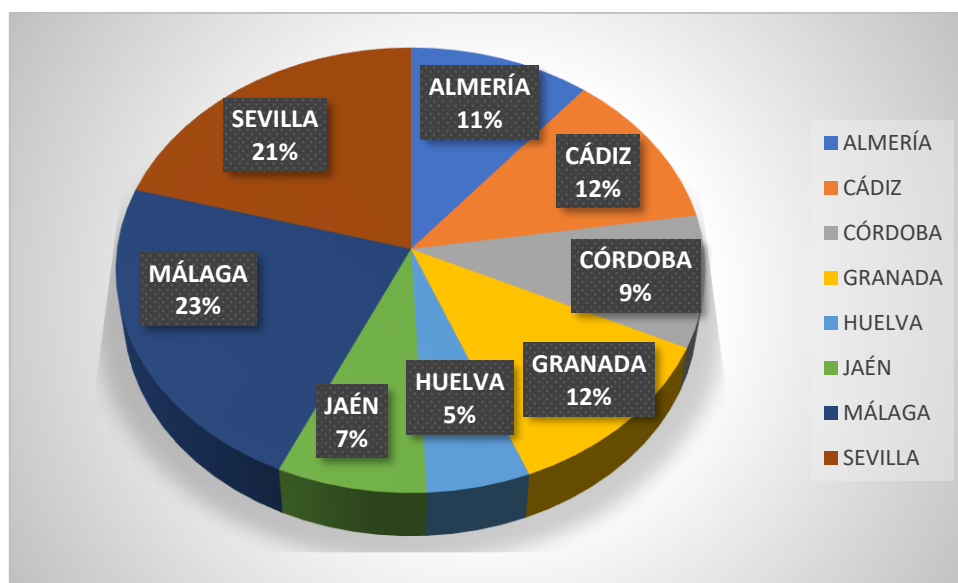
En Andalucía hay un total de **3.281.316** afiliados a la Seguridad Social. Los autónomos representan el **17,28%** del total de afiliados a la Seguridad Social.

En el siguiente gráfico mostramos la distribución de los distintos regímenes de la Seguridad Social en Andalucía: General 2.704.422, Autónomos, 567.211 afiliados y Régimen del Mar con 9.683 afiliados.

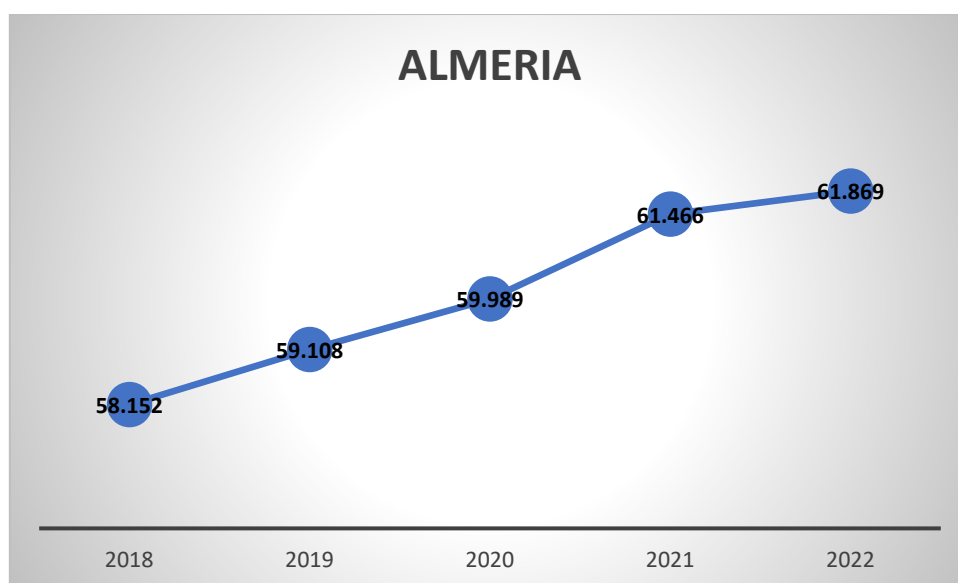


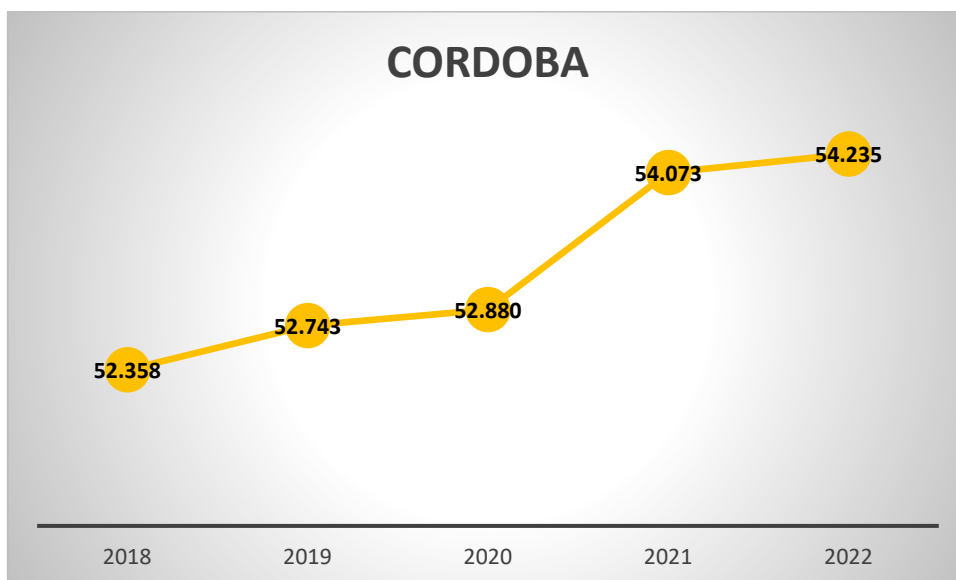
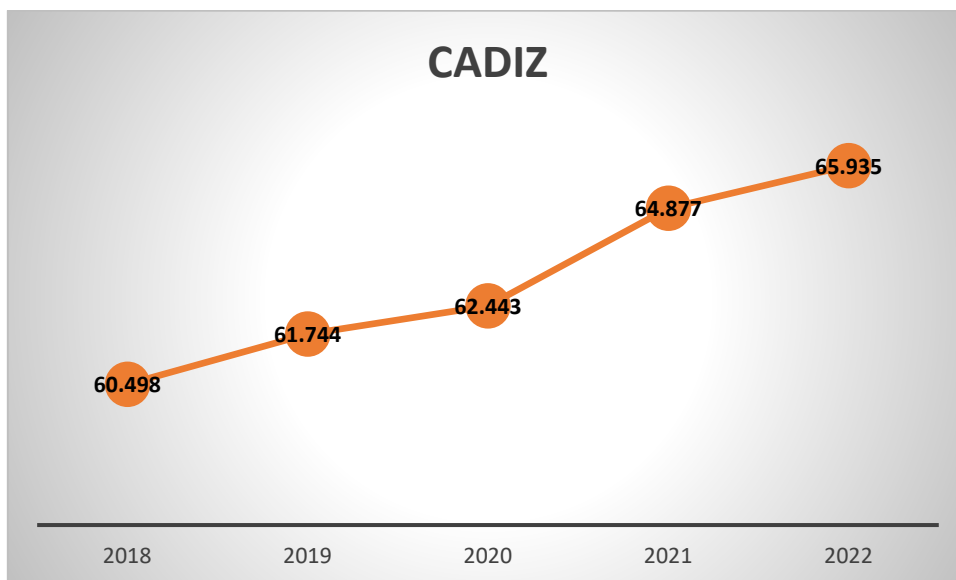
Málaga, con 128.787 afiliados, es la provincia con mayor número de autónomos, el 22,7% del total, seguida de Sevilla, con el 20,56%. Huelva solo recoge al 5,19% de los autónomos andaluces.

En el siguiente gráfico vemos la distribución de los autónomos por provincias.

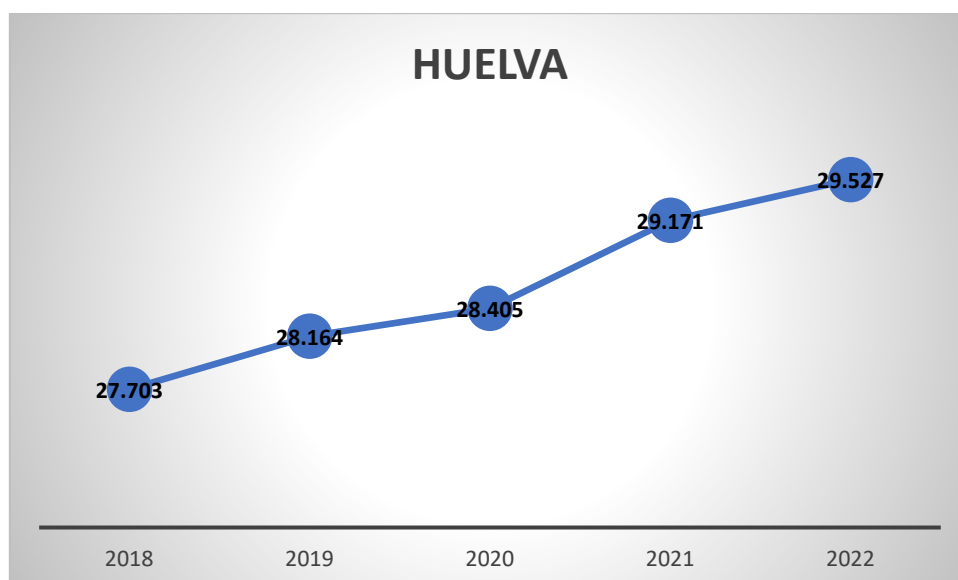
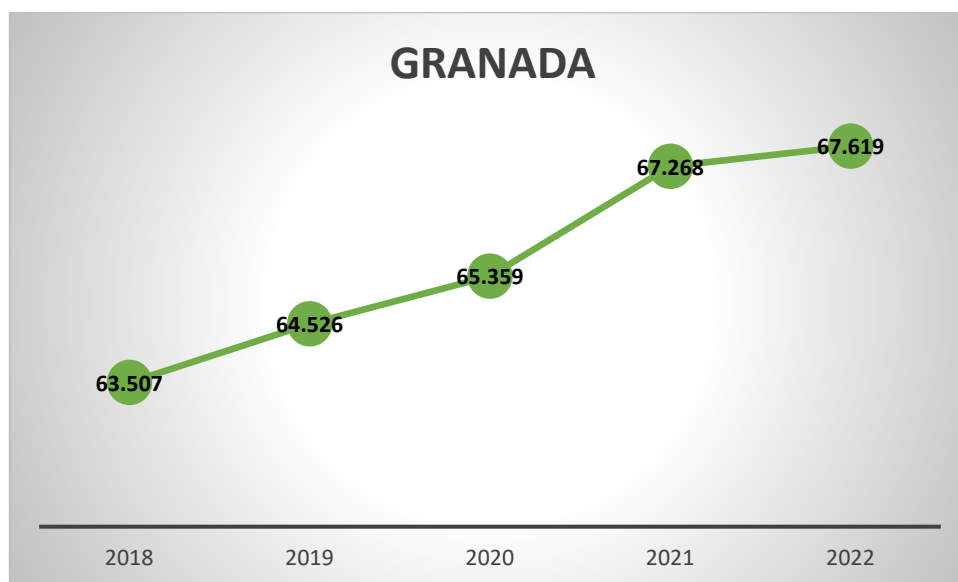


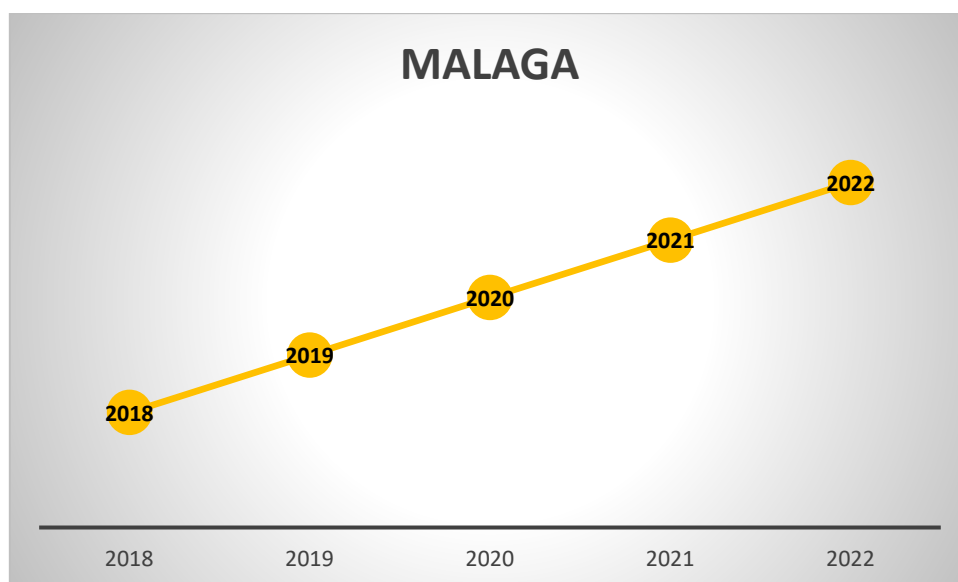
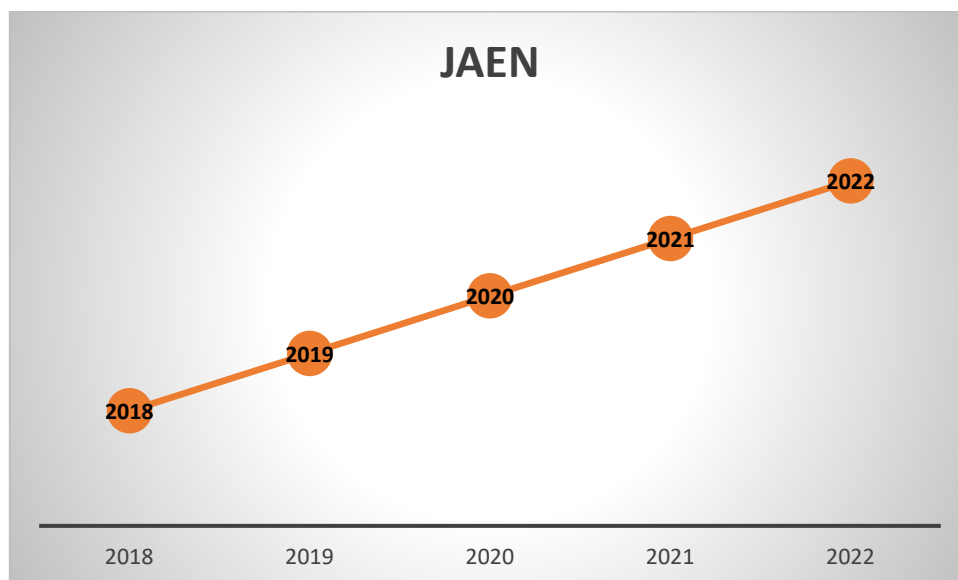
En los siguientes gráficos comprobamos la evolución de los últimos cinco años en las provincias andaluzas en el mes de julio.

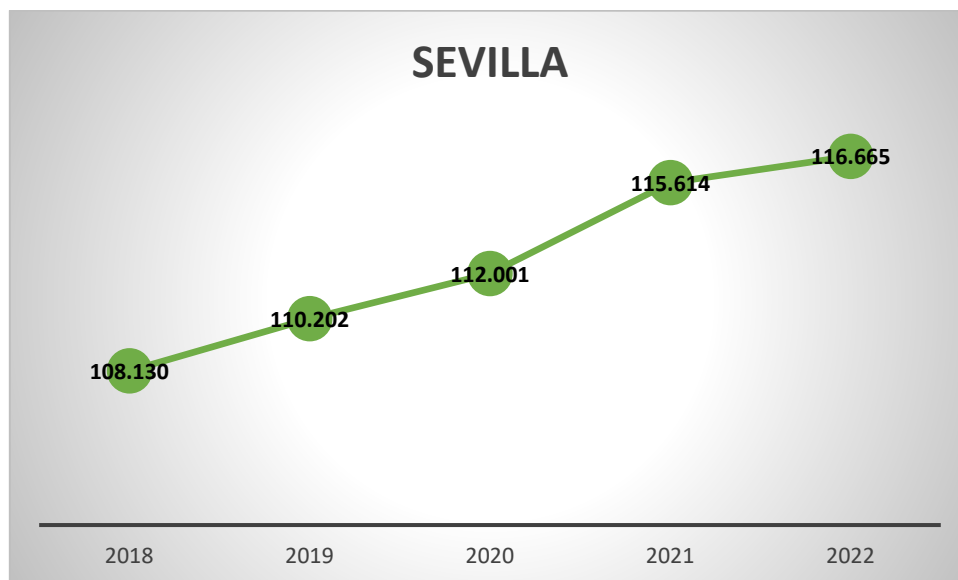






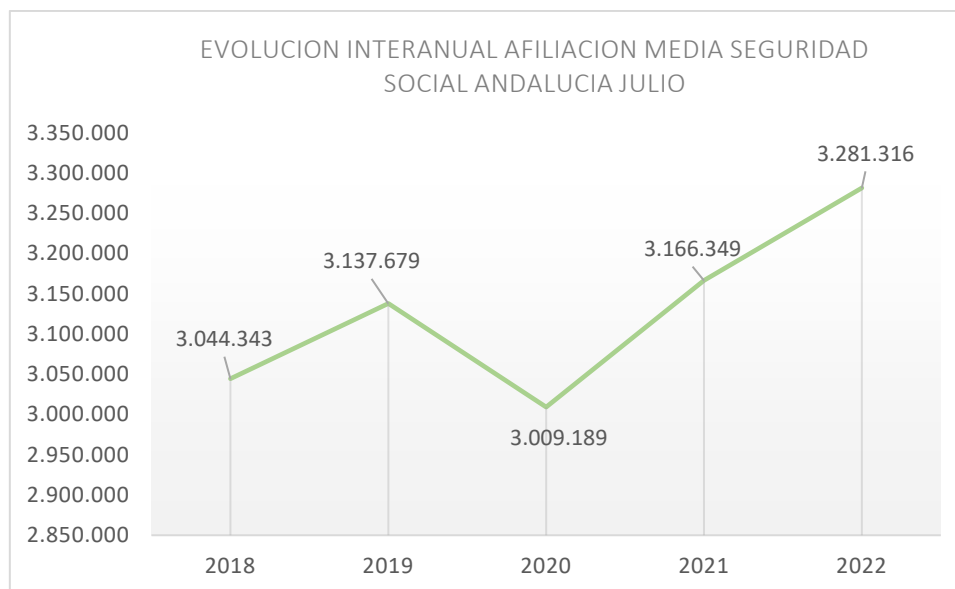






**AFILIACION MEDIA SEGURIDAD SOCIAL. TOTAL.****AFILIACION MEDIA SEGURIDAD SOCIAL. TOTAL.**

	<b>AFILIADOS MEDIA JULIO</b>	<b>VARIACIÓN MENSUAL</b>	<b>VARIACIÓN INTERANUAL</b>
<b>ALMERÍA</b>	299.891	-7.136	9.272
<b>CÁDIZ</b>	418.283	9.010	15.220
<b>CÓRDOBA</b>	299.941	-3.394	3.738
<b>GRANADA</b>	350.089	-619	10.931
<b>HUELVA</b>	218.027	-19.116	4.560
<b>JAÉN</b>	234.724	297	2.927
<b>MÁLAGA</b>	686.684	6.504	45.455
<b>SEVILLA</b>	773.678	-5.538	22.864
<b>ANDALUCIA</b>	<b>3.281.316</b>	<b>-19.992</b>	<b>114.967</b>
<b>ESPAÑA</b>	<b>20.340.964</b>	<b>-7.366</b>	<b>749.236</b>



**En 2019 aumentó un 3,06 % respecto a 2018.**

**2020 disminuyó un 4,09% respecto a 2019.**

**2021 aumentó un 5,85% respecto a 2020**

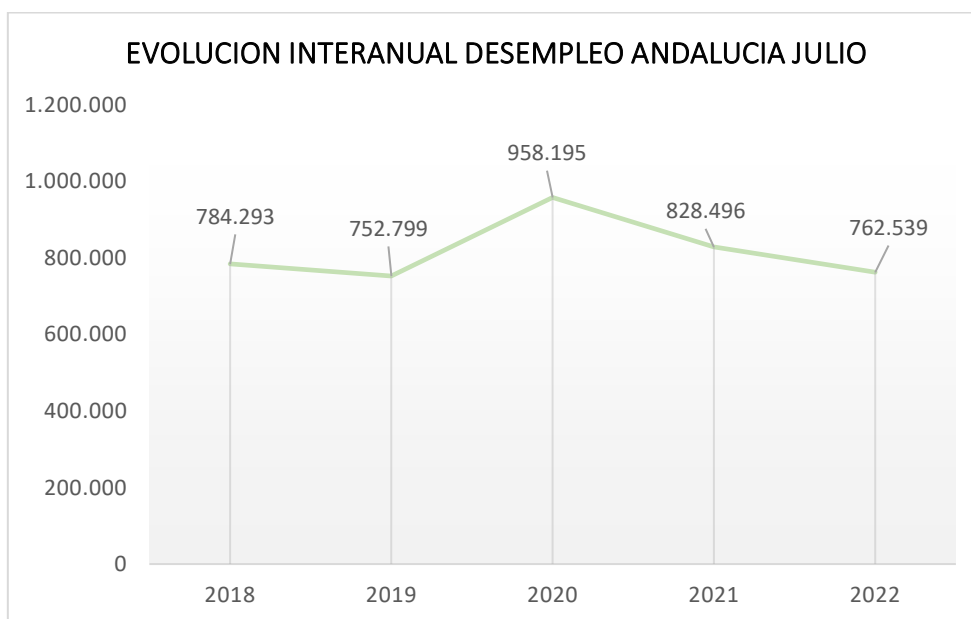
**2022 aumentó un 3,63% respecto a 2021.**

## MERCADO LABORAL

	PARO SEPE JULIO	VARIACION ABSOLUTA MENSUAL	VARIACION RELATIVA MENSUAL	VARIACION ABSOLUTA ANUAL	VARIACION RELATIVA ANUAL
<b>ANDALUCIA</b>	<b>762.539</b>	<b>-2.263</b>	<b>-0,30%</b>	<b>-65.957</b>	<b>-7,96%</b>
<b>ESPAÑA</b>	<b>2.883.812</b>	<b>+3.230</b>	<b>+0,11%</b>	<b>-532.686</b>	<b>-25,59%</b>

TASA PARO 2ºTRIMESTRE 2022 EPA			
<b>Almería</b>	15,39%	<b>Jaén</b>	19,64%
<b>Cádiz</b>	21,70%	<b>Málaga</b>	17,76%
<b>Córdoba</b>	20,67%	<b>Sevilla</b>	17,89%
<b>Granada</b>	22,18%	<b>Andalucía</b>	18,68%
<b>Huelva</b>	12,24%	<b>España</b>	12,48%

La tasa de paro es un dato EPA no SEPE, de carácter trimestral.



**En 2019 disminuyó un 4,08% respecto a 2018.**  
**2020 aumentó un 27,28% respecto a 2019.**  
**2021 disminuyó un 13,53% respecto a 2020.**  
**2022 disminuyó un 7,96% respecto a 2021.**

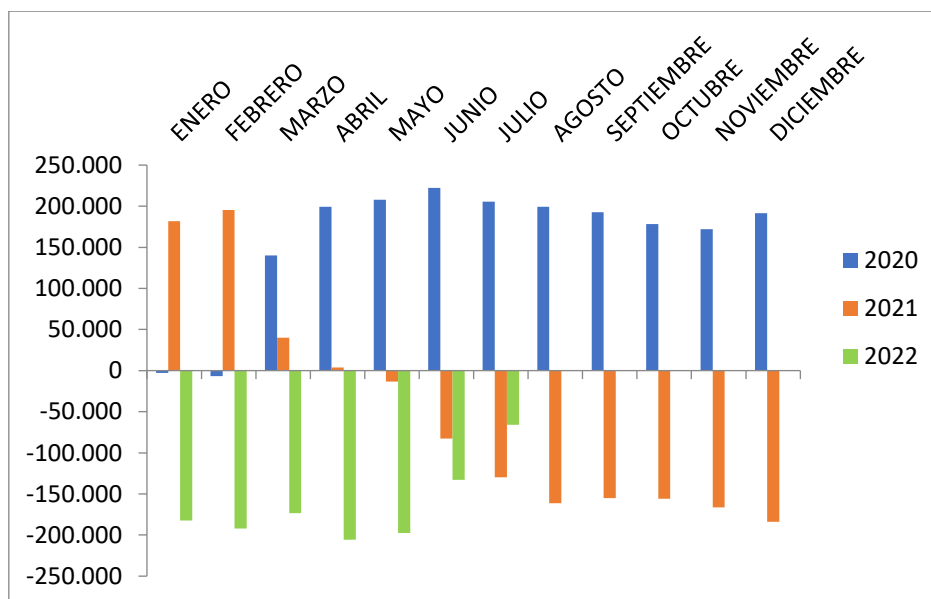
PROVINCIA	PARO SEPE JULIO	VARIACION ABSOLUTA MENSUAL	VARIACION RELATIVA MENSUAL	VARIACION ABSOLUTA ANUAL	VARIACION RELATIVA ANUAL
Almería	62.857	+689	+1,11	-4.527	-6,72
Cádiz	135.495	-2.920	-2,11	-10.863	-7,42
Córdoba	67.725	+359	+0,53	-4.439	-6,15
Granada	80.523	-215	-0,27	-5.819	-6,74
Huelva	48.336	-237	-0,49	-4.661	-8,79
Jaén	49.012	+58	+0,12	-3.171	-6,08
Málaga	134.837	-1.353	-0,99	-19.287	-12,51
Sevilla	183.754	+1.356	+0,74	-13.190	-6,7
<b>ANDALUCÍA</b>	<b>762.539</b>	<b>-2.263</b>	<b>-0,3%</b>	<b>-65.957</b>	<b>-7,96%</b>
<b>ESPAÑA</b>	<b>2.883.812</b>	<b>+3.230</b>	<b>+0,11%</b>	<b>-532.686</b>	<b>-15,59%</b>

SECTOR	PARADOS	VARIACION ABSOLUTA MENSUAL	VARIACION ABSOLUTA INTERANUAL
Agricultura	74.012	+647	-7.959
Industria	42.721	-638	-4.468
Construcción	69.133	+1.164	-6.501
Servicios	497.629	-2.013	-36.417
Sin empleo anterior	79.044	-1.333	-10.612

VARIACION MENSUAL PARO POR SECTORES					
PROVINCIA	Agricultura	Industria	Construcción	Servicios	Sin empleo anterior
Almería	-271	21	63	918	-42
Cádiz	428	-384	146	-2.712	-398
Córdoba	390	-92	173	68	-180
Granada	-163	-9	49	9	-101
Huelva	98	-60	51	-237	-89
Jaén	-275	29	152	167	-15
Málaga	5	-121	245	-1041	-441
Sevilla	435	-22	285	725	-67
<b>ANDALUCÍA</b>	<b>647</b>	<b>-638</b>	<b>1.164</b>	<b>-2.103</b>	<b>-1.333</b>
<b>ESPAÑA</b>	<b>825</b>	<b>-1.909</b>	<b>976</b>	<b>11.237</b>	<b>-7.899</b>

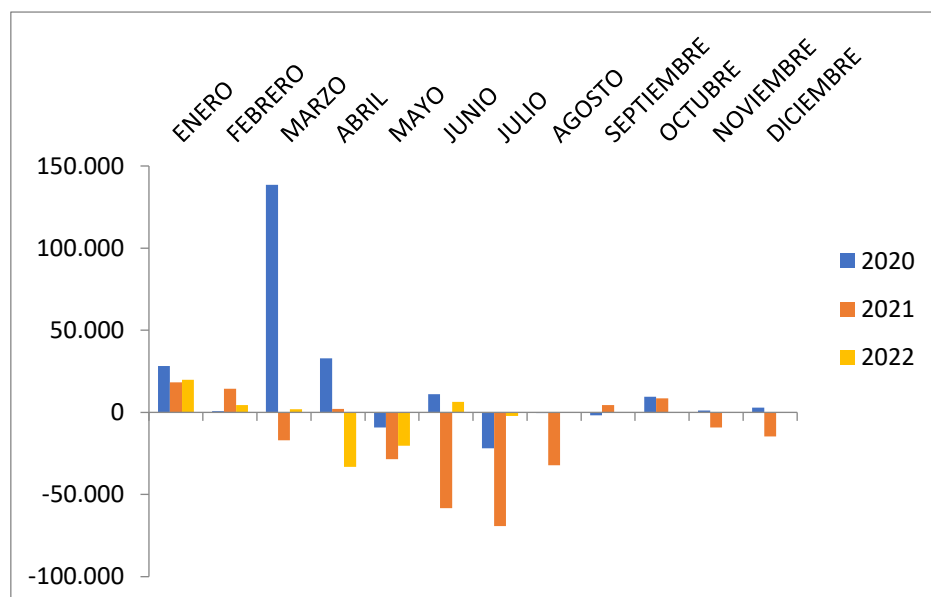
## EVOLUCION INTERANUAL DE LA DISMINUCION DEL DESEMPLEO EN ANDALUCIA

(Evolución del desempleo comparando un mismo mes de cada año)  
VARIACION ABSOLUTA ANUAL



## EVOLUCION MENSUAL DEL DESEMPLEO

(Evolución del desempleo comparando un mes con el mes anterior del mismo año)  
VARIACION ABSOLUTA MENSUAL



**CONTRATOS**

<b>TOTAL CONTRATOS ANDALUCIA JULIO</b>	<b>VARIACION RELATIVA MENSUAL</b>	<b>VARIACION RELATIVA ANUAL</b>
<b>310.410</b>	<b>-38.874 (-11,13%)</b>	<b>-52.222 (-14,40%)</b>
<b>TOTAL CONTRATOS INDEFINIDOS</b>	<b>VARIACION RELATIVA MENSUAL</b>	<b>VARIACION RELATIVA ANUAL</b>
<b>125.540 (40,44%)</b>	<b>-22.662 (-15,29%)</b>	<b>107.071 (+579,73%)</b>
<b>TOTAL CONTRATOS TEMPORALES</b>	<b>VARIACION RELATIVA MENSUAL</b>	<b>VARIACION RELATIVA ANUAL</b>
<b>184.870 (59,55%)</b>	<b>-16.212 (-8,06%)</b>	<b>-159.293 (-46,28%)</b>

En Andalucía se han suscrito 310.410 contratos, un 11,13% menos que el mes pasado, y un 14,4% menos que el año pasado. De ellos, el 40,44% son indefinidos, un 579,73% más que el pasado año. Del total de contratos indefinidos firmados este mes en Andalucía, 24.900 son temporales convertidos en fijos, es decir, el 19,83% de los contratos fijos andaluces provienen de contratos temporales.

A nivel nacional se han reducido los contratos indefinidos a tiempo parcial un 10,64% respecto al mes pasado, y aumentado un 304,17% respecto al año pasado, y los indefinidos a tiempo completo han disminuido un 8,81% e incrementado un 181,93%, respectivamente.

En el caso de los Fijos-Discontinuos disminuyen un 16,33% respecto al mes pasado y respecto a 2021 aumentan un 868,49%, 216.645 contratos más



## CONFEDERACIÓN DE EMPRESARIOS DE ANDALUCÍA

C/ Arquímedes 2

PCT Cartuja, 41092

Sevilla

Síguenos



[masautonomos.cea.es](http://masautonomos.cea.es)



**CEA**  
+autónom@s

Financiado por



**CEA**  
Confederación de  
Empresarios de Andalucía



**Junta de Andalucía**  
Consejería de Empleo, Formación  
y Trabajo Autónomo