

INFORME

BOLETÍN SOCIOLABORAL AUTÓNOMOS

AGOSTO 2022

Informe sobre los datos mensuales de Autónomos,
desempleo del SEPE y afiliación a la Seguridad Social



CEA Confederación de
Empresarios de Andalucía



Datos agosto 2022
Confederación de Empresarios de Andalucía
C/ Arquímedes, 2- PCT Cartuja
41092 – Sevilla
Tfno. 95 44 88 900
Mail.- autonomos@cea.es
www.cea.es

Se autoriza la reproducción total o parcial de este documento, citando su procedencia.

ÍNDICE

DATOS AUTONOMOS

DATOS SEGURIDAD SOCIAL

DATOS SEPE

DESEMPLEO.

CONTRATACIÓN

**PRINCIPALES DATOS DEL PARO REGISTRADO Y CONTRATACION
(SEPE).
AFILIACION SEGURIDAD SOCIAL. AGOSTO 2022**

DATOS MÁS DESTACADOS ANDALUCIA

Andalucía registra en el mes de agosto 772.494 parados. Es la Comunidad Autónoma en la que más que aumenta el paro en España, con **9.955 parados más** que el mes anterior, **un 0,84%**.

España registra **2.924.240 parados, 40.428 parados, (1,40%), más que en julio.**

Respecto al año pasado, Andalucía cuenta con 23.900 parados menos, un 3%, y España registra 409.675 parados menos.

DATOS PROVINCIALES Y SECTORIALES

La única provincia con descenso del paro es Huelva (-1.479), gracias al sector agrícola. El mayor aumento de paro lo registra Sevilla con 3.186 parados más.

El sector servicios suma 10.231 parados más respecto al mes pasado, de los que 2.157 parados pertenecen a la provincia de Sevilla, 1.603 a Cádiz y 1.335 a Málaga.

El sector agrícola logra un descenso 4.846 parados en agosto.

CONTRATOS

En Andalucía se han **suscrito 251.870 contratos, un 18,86% menos que el mes pasado,** y un 16,88% menos que el año pasado. De ellos, el **40,31% son indefinidos, un 625,50% más que el pasado año.** Del total de contratos indefinidos firmados este mes en Andalucía, 16.828 son temporales convertidos en fijos, es decir, **el 16,57% de los contratos fijos andaluces provienen de contratos temporales.**

SEGURIDAD SOCIAL

La **Seguridad Social** cuenta con **20.752 afiliados menos de media que en julio,** con un total de **3.260.564** afiliados. Respecto a 2021 cuenta con 98.758 afiliados más.

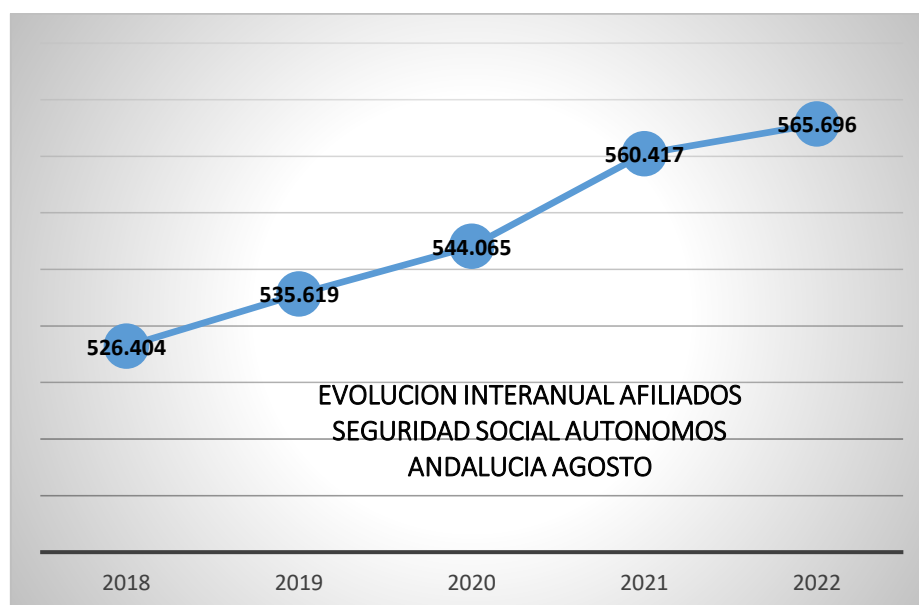
AFILIACION SEGURIDAD SOCIAL AUTONOMOS.

En Andalucía, en el mes de agosto, se registran en el régimen de autónomos de la Seguridad Social un total 565.696 personas. Esto supone 1.515 autónomos menos que en el mes de junio, y 6.061 autónomos más que en agosto de 2021.

En la tabla siguiente se recogen la media de afiliados en agosto repartidos por provincia, y podemos comprobar la variación respecto al mes anterior, y respecto al mismo mes del año pasado.

AFILIACION SEGURIDAD SOCIAL AUTONOMOS

	AFILIADOS MEDIA AGOSTO	VARIACIÓN MENSUAL	VARIACIÓN INTERANUAL
ALMERÍA	61.690	-179	297
CÁDIZ	65.830	-104	943
CÓRDOBA	53.985	-250	94
GRANADA	67.460	-159	281
HUELVA	29.450	-77	298
JAÉN	42.545	-30	151
MÁLAGA	128.687	-100	2.382
SEVILLA	116.048	-617	832
ANDALUCIA	565.696	-1.515	5.279
ESPAÑA	3.327.436	-13.509	11.833



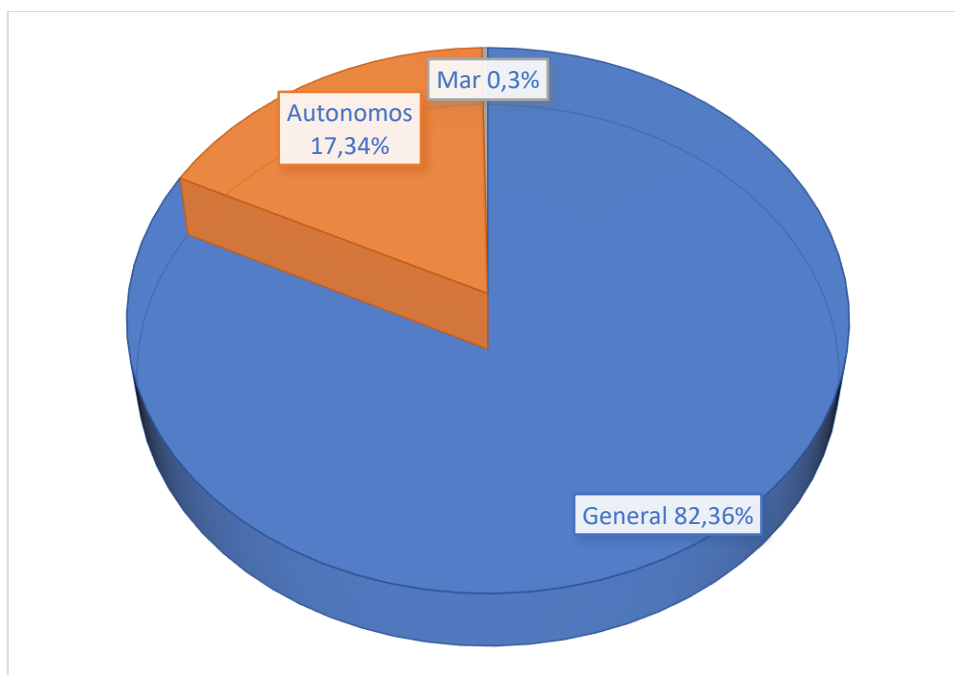
Andalucía representa el 17% del total de Autónomos en España.

En los últimos cinco años comprobamos como los autónomos han aumentado un 7,46%.

- En 2019 aumentó un 1,75% respecto a 2018.
- 2020 aumentó un 1,57% respecto a 2019.
- 2021 aumentó un 3,00% respecto a 2020.
- 2022 aumentó un 0,94% respecto a 2021.

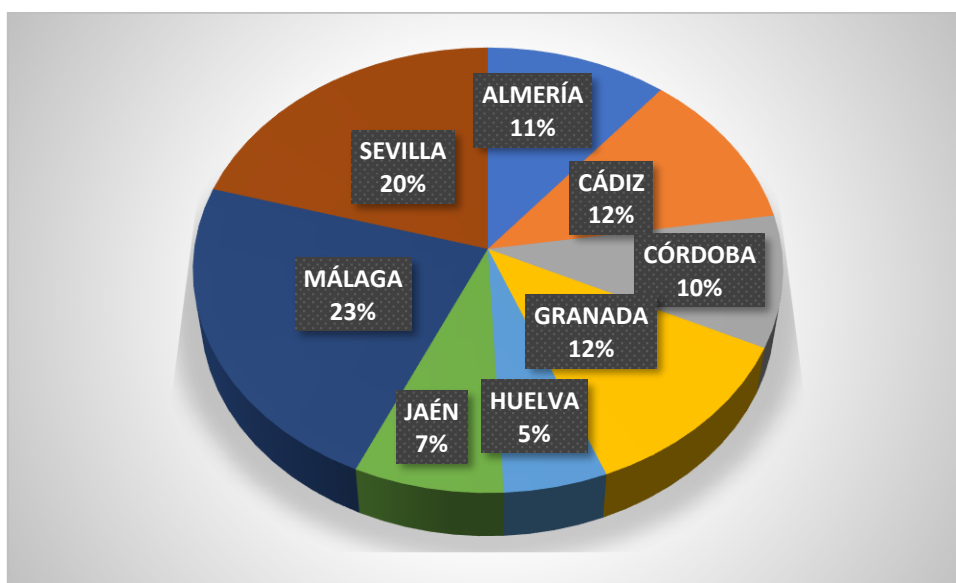
En Andalucía hay un total de **3.260.564** afiliados a la Seguridad Social. Los autónomos representan el **17,34%** del total de afiliados a la Seguridad Social.

En el siguiente gráfico mostramos la distribución de los distintos regímenes de la Seguridad Social en Andalucía: General 2.685.450, Autónomos, 565.696 afiliados y Régimen del Mar con 9.418 afiliados.

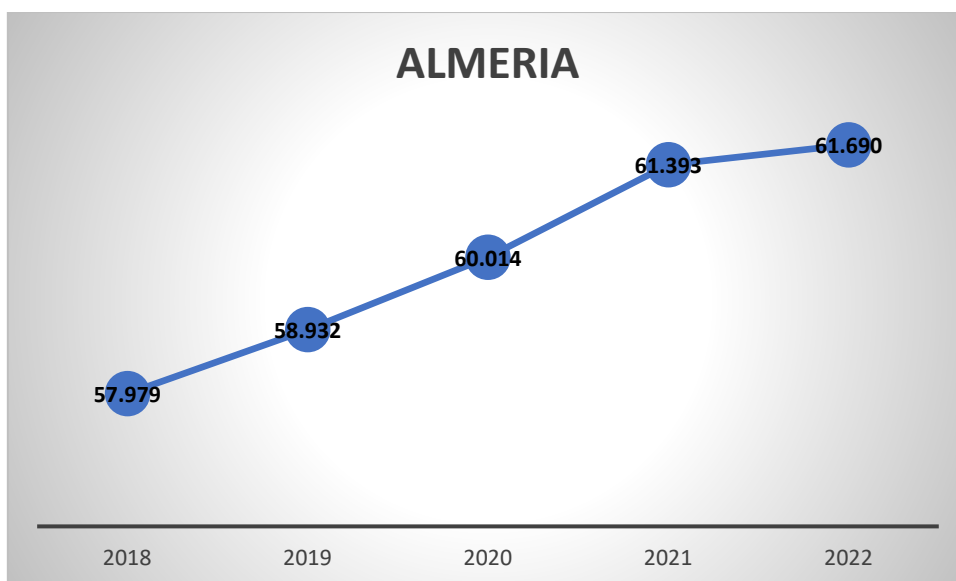


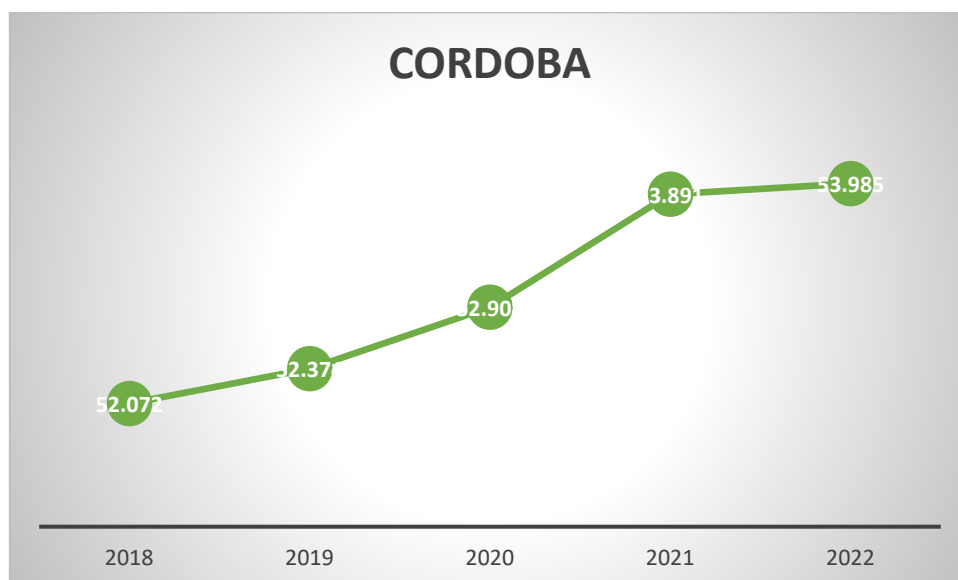
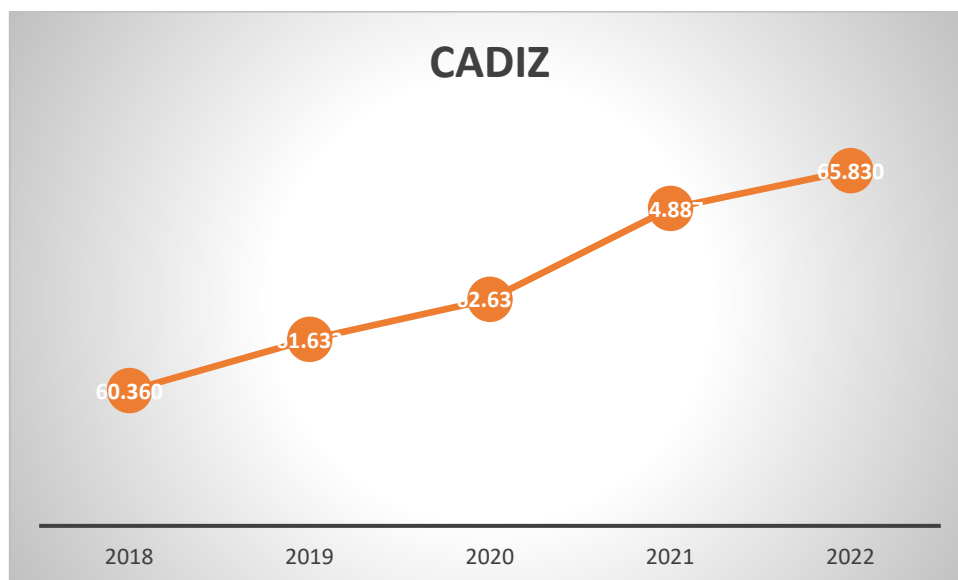
Málaga, con 128.687 afiliados, es la provincia con mayor número de autónomos, el 22,74% del total, seguida de Sevilla, con el 20,51%. Huelva solo recoge al 5,20% de los autónomos andaluces.

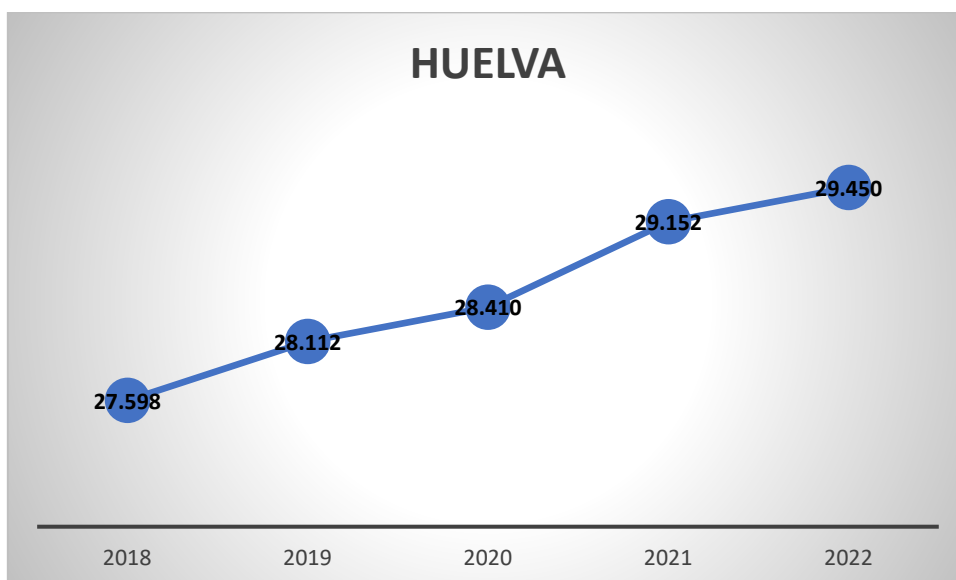
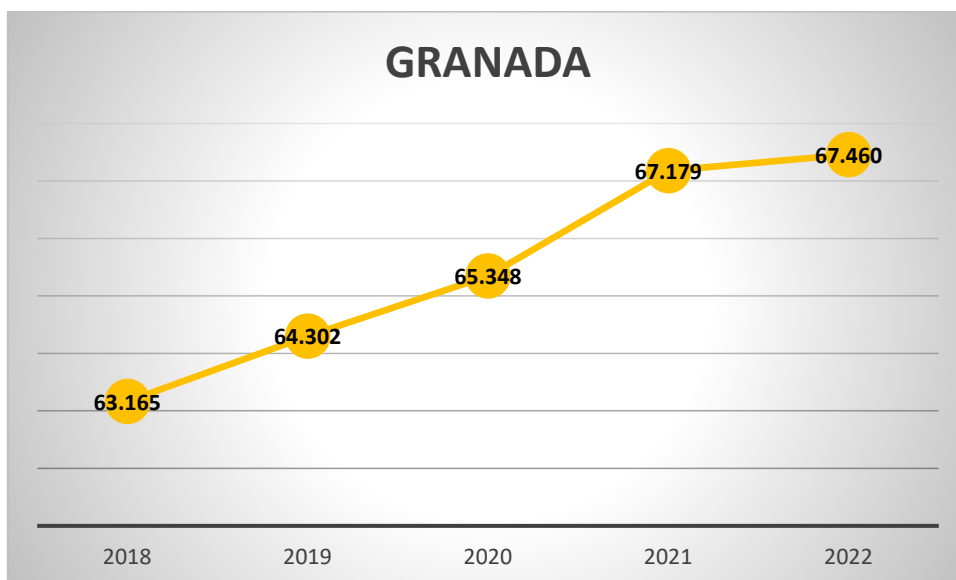
En el siguiente gráfico vemos la distribución de los autónomos por provincias.

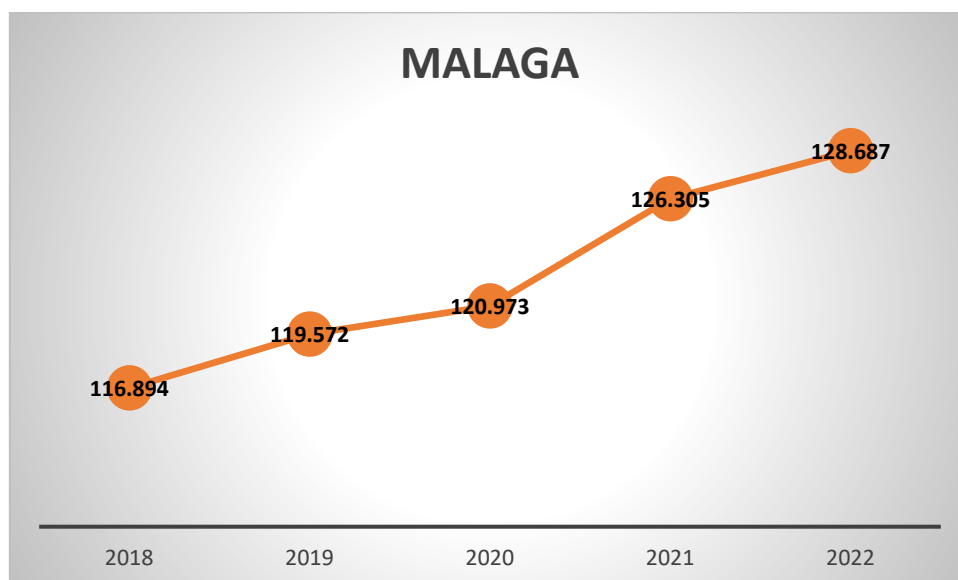
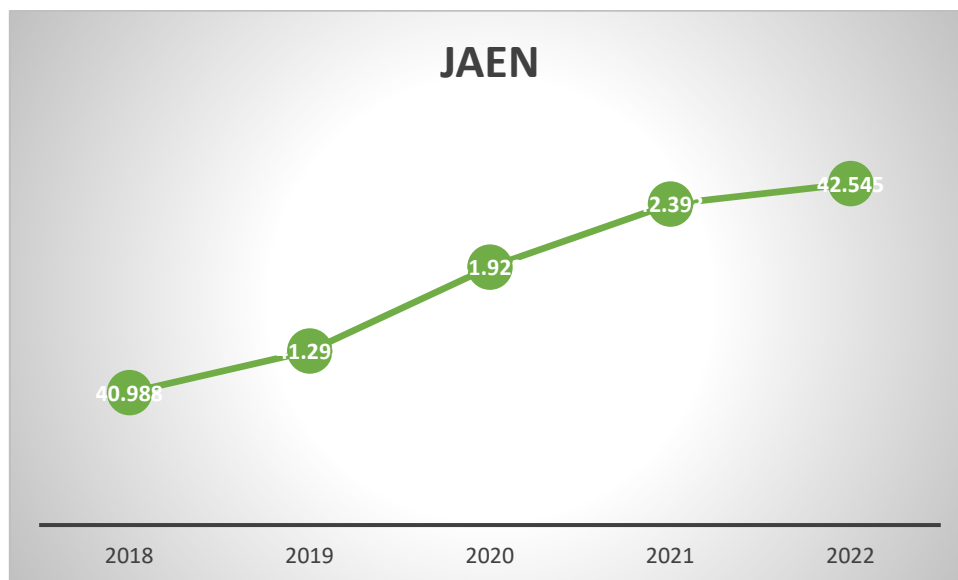


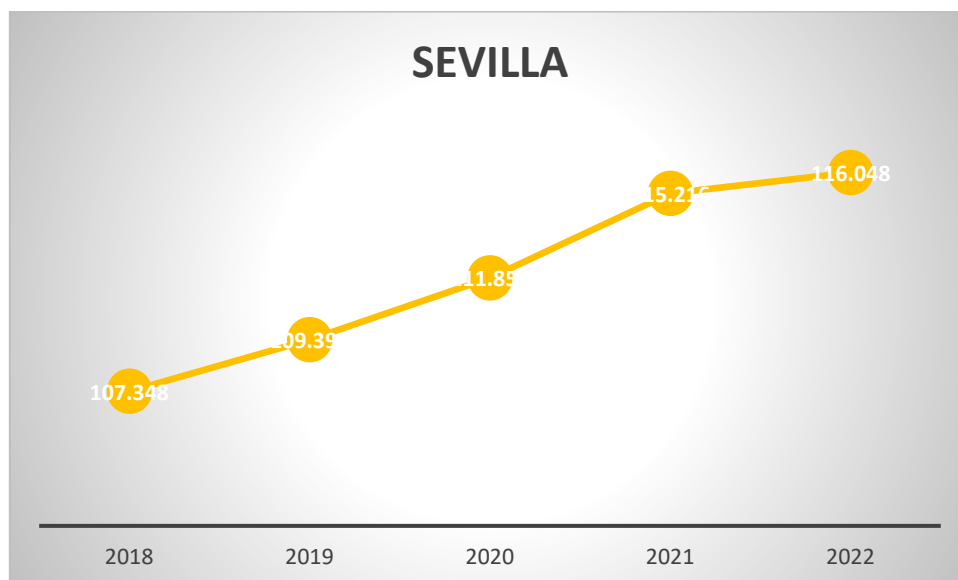
En los siguientes gráficos comprobamos la evolución de los últimos cinco años en las provincias andaluzas en el mes de agosto.











AFILIACION MEDIA SEGURIDAD SOCIAL. TOTAL.

	AFILIADOS MEDIA AGOSTO	VARIACIÓN MENSUAL	VARIACIÓN INTERANUAL
ALMERÍA	296.826	-3.064	7.408
CÁDIZ	417.886	-397	12.475
CÓRDOBA	296.902	-3.039	3.413
GRANADA	347.308	-2.781	9.294
HUELVA	216.664	-1.363	4.475
JAÉN	233.355	-1.369	2.481
MÁLAGA	684.840	-1.844	38.917
SEVILLA	766.783	-6.895	20.295
ANDALUCIA	3.260.564	-20.752	98.758
ESPAÑA	20.151.001	-189.963	677.277

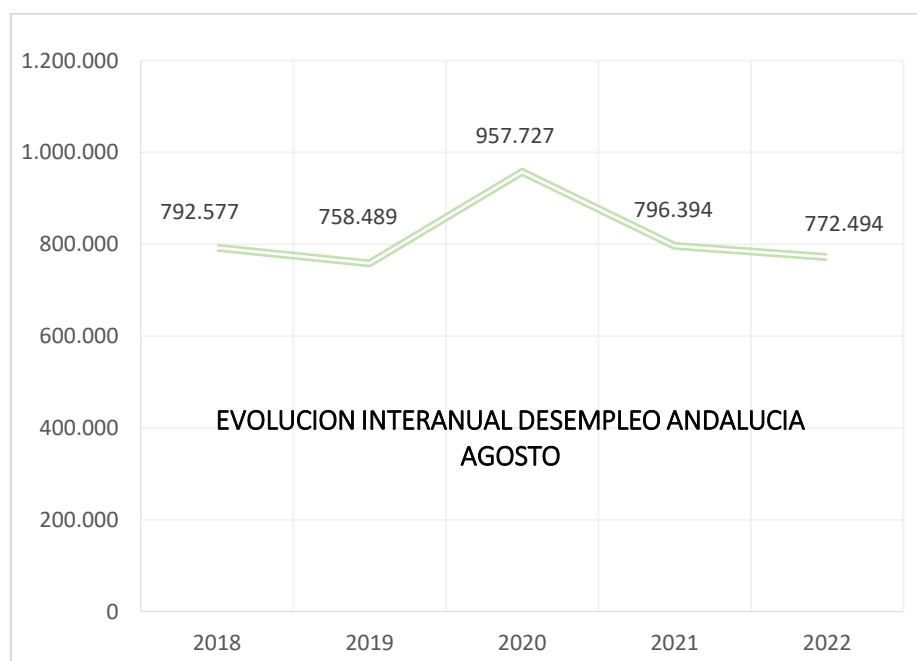


En 2019 aumentó un 3,18% respecto a 2018.
 2020 disminuyó un 3% respecto a 2019.
 2021 aumentó un 4,42% respecto a 2020.
 2022 aumentó un 3,12% respecto a 2021.

	PARO SEPE AGOSTO	VARIACION ABSOLUTA MENSUAL	VARIACION RELATIVA MENSUAL	VARIACION ABSOLUTA ANUAL	VARIACION RELATIVA ANUAL
ANDALUCIA	772.494	+9.955	+1,31%	-23.900	-3%
ESPAÑA	2.924.240	+40.428	+1,40%	-409.675	-12,29%

TASA PARO 2ºTRIMESTRE 2022 EPA			
Almería	15,39%	Jaén	19,64%
Cádiz	21,70%	Málaga	17,76%
Córdoba	20,67%	Sevilla	17,89%
Granada	22,18%	Andalucía	18,68%
Huelva	12,24%	España	12,48%

La tasa de paro es un dato EPA no SEPE, de carácter trimestral.



En 2019 disminuyó un 4,3% respecto a 2018.
2020 aumentó un 26,26% respecto a 2019.
2021 disminuyó un 16,84% respecto a 2020.
2022 disminuyó un 3% respecto a 2021.

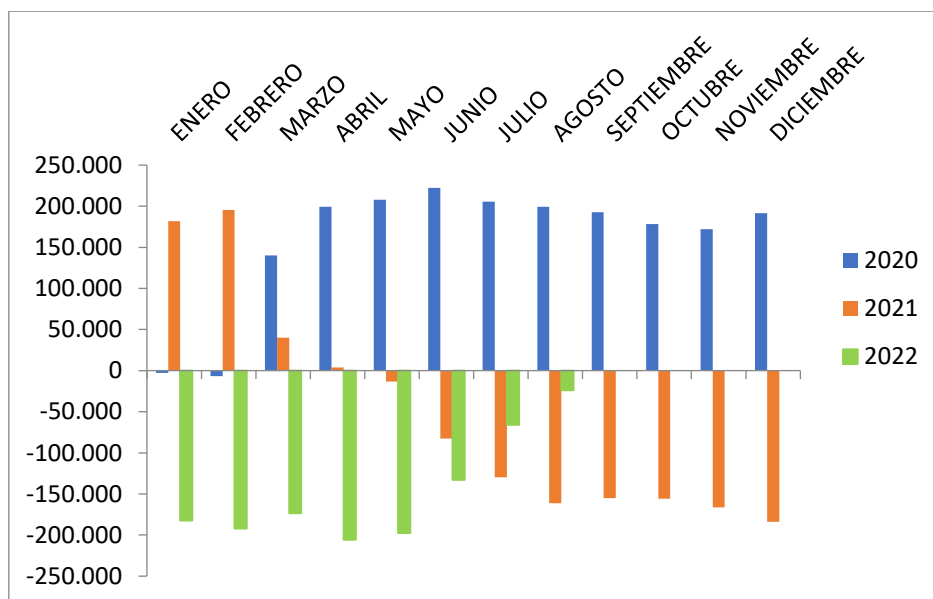
PROVINCIA	PARO SEPE AGOSTO	VARIACION ABSOLUTA MENSUAL	VARIACION RELATIVA MENSUAL	VARIACION ABSOLUTA ANUAL	VARIACION RELATIVA ANUAL
Almería	63.610	+753	+1,20	-710	-1,10
Cádiz	137.643	+2.148	+1,59	-2.696	-1,92
Córdoba	69.204	+1.479	+2,18	-1.607	-2,27
Granada	81.928	+1.405	+1,74	-1.071	-1,29
Huelva	46.857	-1.479	-3,06	-2.440	-4,95
Jaén	49.913	+901	+1,84	-1.130	-2,21
Málaga	136.399	+1.562	+1,16	-9.799	-6,70
Sevilla	186.940	+3.186	+1,73	-4.447	-2,32
ANDALUCÍA	772.494	+9.955	+1,31%	-23.900	-3%
ESPAÑA	2.924.240	+40.428	+1,40%	-409.675	-12,29%

SECTOR	PARADOS	VARIACION ABSOLUTA MENSUAL	VARIACION ABSOLUTA INTERANUAL
Agricultura	69.166	-4.846	-3.853
Industria	43.888	+1.167	-2.335
Construcción	71.171	+2.038	-5.399
Servicios	507.860	+10.231	-12.783
Sin empleo anterior	80.409	+1.365	+470

VARIACION MENSUAL PARO POR SECTORES					
PROVINCIA	Agricultura	Industria	Construcción	Servicios	Sin empleo anterior
Almería	-454	28	157	1.007	15
Cádiz	-48	213	203	1.603	177
Córdoba	-544	256	206	1.275	286
Granada	-250	95	245	1.102	213
Huelva	-2.528	124	192	732	1
Jaén	-604	39	309	1.020	137
Málaga	-179	174	331	1.335	-99
Sevilla	-239	238	395	2.157	635
ANDALUCÍA	-4.849	1.167	2.038	10.231	1.365
ESPAÑA	-6.693	4.974	5.095	37.546	-494

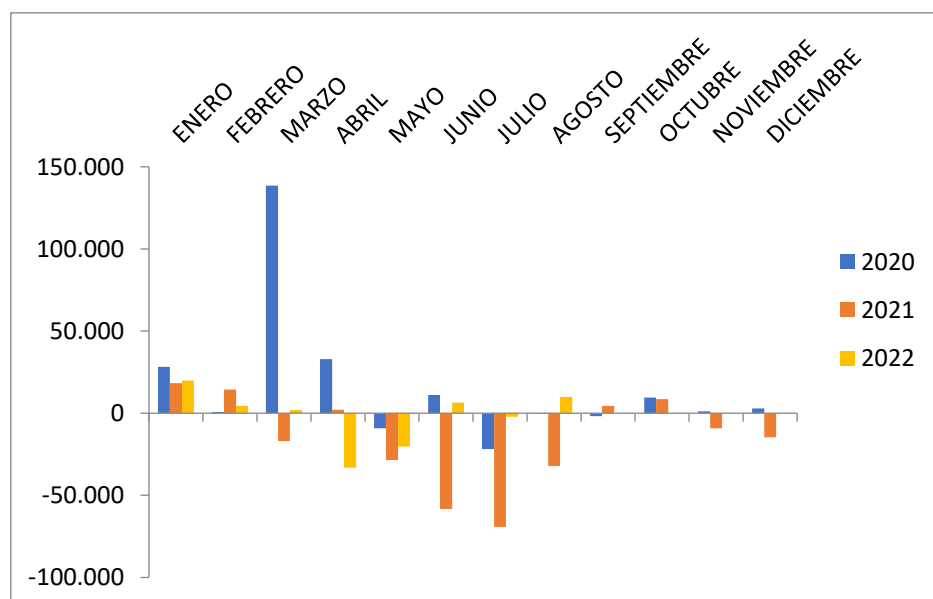
EVOLUCION INTERANUAL DE LA DISMINUCION DEL DESEMPLEO EN ANDALUCIA

(Evolución del desempleo comparando un mismo mes de cada año)
VARIACION ABSOLUTA ANUAL



EVOLUCION MENSUAL DEL DESEMPLEO

(Evolución del desempleo comparando un mes con el mes anterior del mismo año)
VARIACION ABSOLUTA MENSUAL



CONTRATOS

TOTAL CONTRATOS ANDALUCIA AGOSTO	VARIACION RELATIVA MENSUAL	VARIACION RELATIVA ANUAL
251.870	-58.540 (-18,86%)	-51.135 (-16,88%)
TOTAL CONTRATOS INDEFINIDOS	VARIACION RELATIVA MENSUAL	VARIACION RELATIVA ANUAL
101.548 (40,31%)	-23.992 (+19,11%)	87.551 (+625,50%)
TOTAL CONTRATOS TEMPORALES	VARIACION RELATIVA MENSUAL	VARIACION RELATIVA ANUAL
150.322 (59,68%)	-34.548 (-18,69%)	-138.686 (-47,99%)

En Andalucía se han suscrito 251.870 contratos, un 18,86% menos que el mes pasado, y un 16,88% menos que el año pasado. De ellos, el 40,31% son indefinidos, un 625,50% más que el pasado año. Del total de contratos indefinidos firmados este mes en Andalucía, 16.828 son temporales convertidos en fijos, es decir, el 16,57% de los contratos fijos andaluces provienen de contratos temporales.

A nivel nacional se han reducido los contratos indefinidos a tiempo parcial un 25,26% respecto al mes pasado, y aumentado un 305,31% respecto al año pasado, y los indefinidos a tiempo completo han disminuido un 23,67% y aumentado un 191,61%, respectivamente.

En el caso de los Fijos-Discontinuos disminuyen un 29,61% respecto al mes pasado y respecto a 2021 aumentan un 1.035,99%.

CONFEDERACIÓN DE EMPRESARIOS DE ANDALUCÍA

C/ Arquímedes 2

PCT Cartuja, 41092

Sevilla

Síguenos



masautonomos.cea.es



Financiado por

