

INFORME

BOLETÍN SOCIOLABORAL AUTÓNOMOS

SEPTIEMBRE
2022



Informe sobre los datos mensuales de Autónomos,
desempleo del SEPE y afiliación a la Seguridad Social



CEA Confederación de
Empresarios de Andalucía



Datos septiembre 2022
Confederación de Empresarios de Andalucía
C/ Arquímedes, 2- PCT Cartuja
41092 – Sevilla
Tfno. 95 44 88 900
Mail.- autonomos@cea.es
www.cea.es

Se autoriza la reproducción total o parcial de este documento, citando su procedencia.

ÍNDICE

DATOS AUTONOMOS

DATOS SEGURIDAD SOCIAL

DATOS SEPE

DESEMPLEO.

CONTRATACIÓN

**PRINCIPALES DATOS DEL PARO REGISTRADO Y CONTRATACION
(SEPE).
AFILIACION SEGURIDAD SOCIAL. SEPTIEMBRE 2022**

DATOS MÁS DESTACADOS ANDALUCIA

Andalucía registra en el mes de septiembre 779.282 parados. Es la Comunidad Autónoma en la que más que aumenta el paro en España, con **6.788 parados más** que el mes anterior, un **0,88%**.

España registra **2.941.919 parados**, **17.679 parados**, (**0,60%**), más que en agosto.

Respecto al año pasado, Andalucía cuenta con **21.528 parados menos**, un **2,69%**, y España registra **315.883 parados menos**, un **9,7%**.

DATOS PROVINCIALES Y SECTORIALES

Almería, Córdoba y Sevilla son las únicas provincias con descenso del paro. El mayor aumento de paro lo registra Cádiz con 5.962 parados más.

El sector servicios suma 12.371 parados más respecto al mes pasado, de los que 5.927 parados pertenecen a la provincia de Cádiz, 2.177 a Huelva y 2.683 a Málaga. Solo en Almería y Sevilla baja el paro en este sector.

El resto de sectores consigue bajar el número de parados pero no puede asumir las cifras del sector servicios.

CONTRATOS

En Andalucía se han suscrito 324.404 contratos, un 25,8% más que el mes pasado, y un 21,44% menos que el año pasado. De ellos, el 46,3% son indefinidos, un 465,93% más que el pasado año. Del total de contratos indefinidos firmados este mes en Andalucía, 19.852 son temporales convertidos en fijos, es decir, el 13,21% de los contratos fijos andaluces provienen de contratos temporales.

SEGURIDAD SOCIAL

La **Seguridad Social** cuenta con **9.310 afiliados menos de media que en agosto**, con un total de **3.251.254** afiliados. Respecto a 2021 cuenta con 92.330 afiliados más.

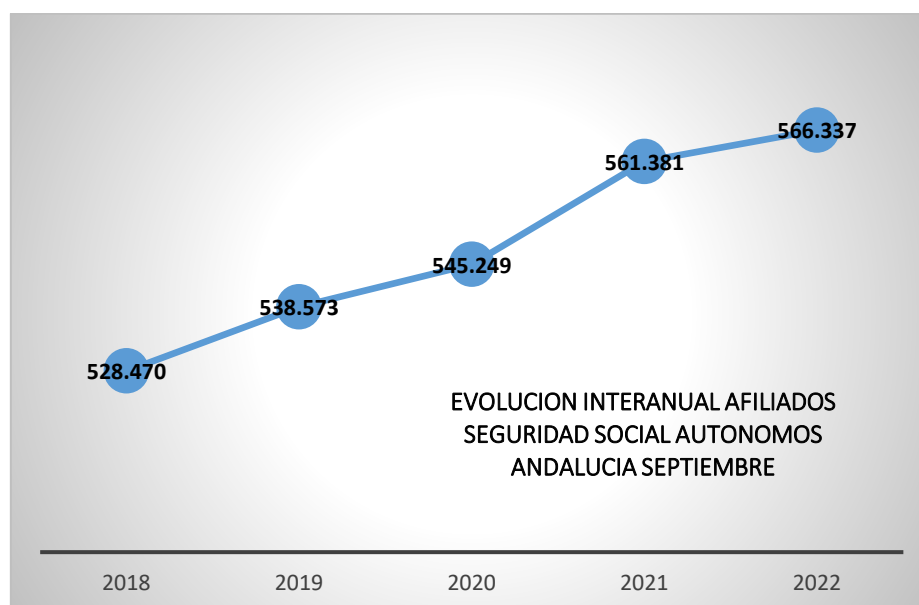
AFILIACION SEGURIDAD SOCIAL AUTONOMOS.

En Andalucía, en el mes de septiembre, se registran en el régimen de autónomos de la Seguridad Social un total 566.337 personas. Esto supone 641 autónomos más que en el mes de agosto, y 4.956 autónomos más que en septiembre de 2021.

En la tabla siguiente se recogen la media de afiliados en septiembre repartidos por provincia, y podemos comprobar la variación respecto al mes anterior, y respecto al mismo mes del año pasado.

AFILIACION SEGURIDAD SOCIAL AUTONOMOS

	AFILIADOS MEDIA SEPTIEMBRE	VARIACIÓN MENSUAL	VARIACIÓN INTERANUAL
ALMERÍA	61.726	36	260
CÁDIZ	65.741	-89	918
CÓRDOBA	54.044	59	19
GRANADA	67.513	53	214
HUELVA	29.265	-185	260
JAÉN	42.529	-16	133
MÁLAGA	128.877	190	2.298
SEVILLA	116.641	594	854
ANDALUCIA	566.337	641	4.956
ESPAÑA	3.329.863	2.426	9.988



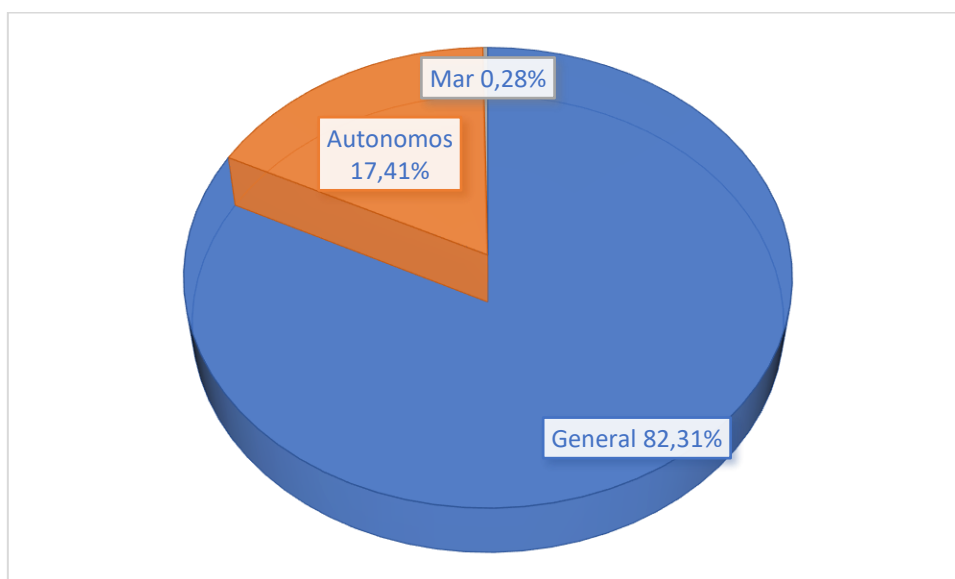
Andalucía representa el 17% del total de Autónomos en España.

En los últimos cinco años comprobamos como los autónomos han aumentado un 7,16%.

- En 2019 aumentó un 1,91% respecto a 2018.
- 2020 aumentó un 1,23% respecto a 2019.
- 2021 aumentó un 2,95% respecto a 2020.
- 2022 aumentó un 0,88% respecto a 2021.

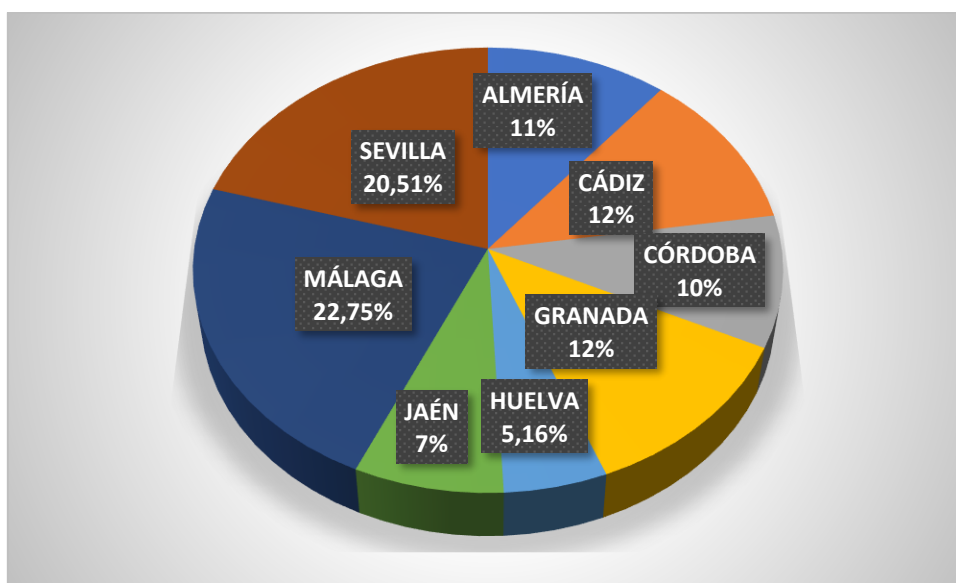
En Andalucía hay un total de **3.251.254** afiliados a la Seguridad Social. Los autónomos representan el **17,41%** del total de afiliados a la Seguridad Social en Andalucía.

En el siguiente gráfico mostramos la distribución de los distintos regímenes de la Seguridad Social en Andalucía: General 2.676.217, Autónomos, 566.337 afiliados y Régimen del Mar con 8.701 afiliados.

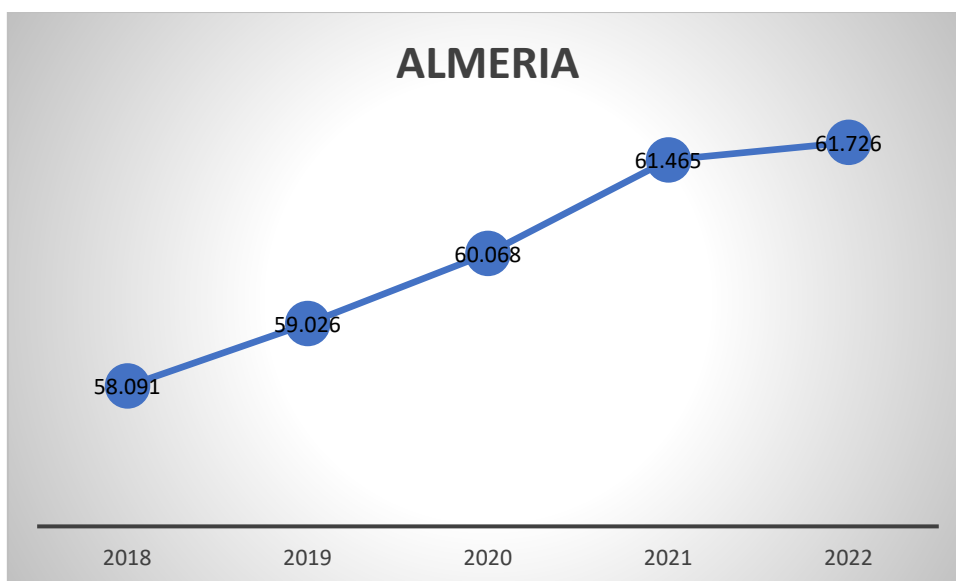


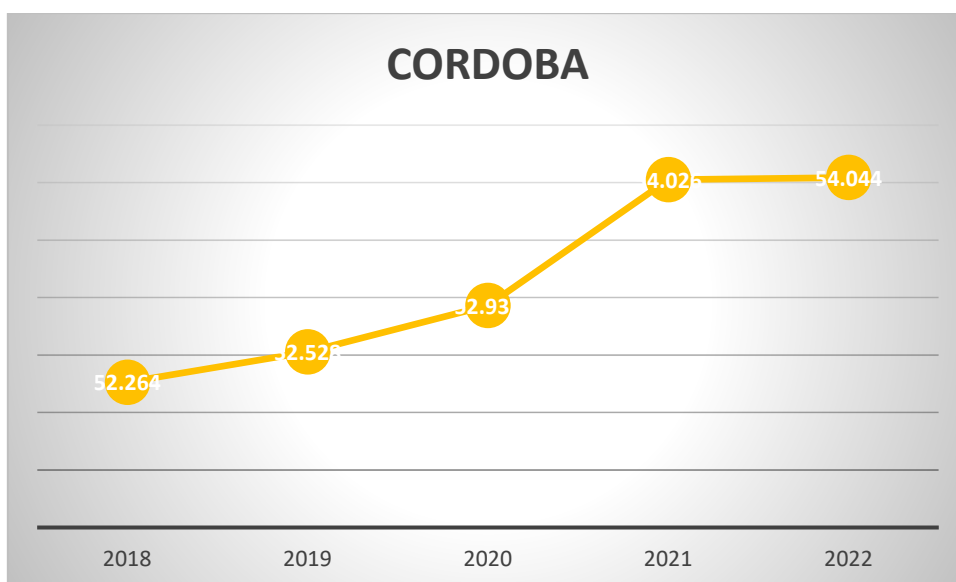
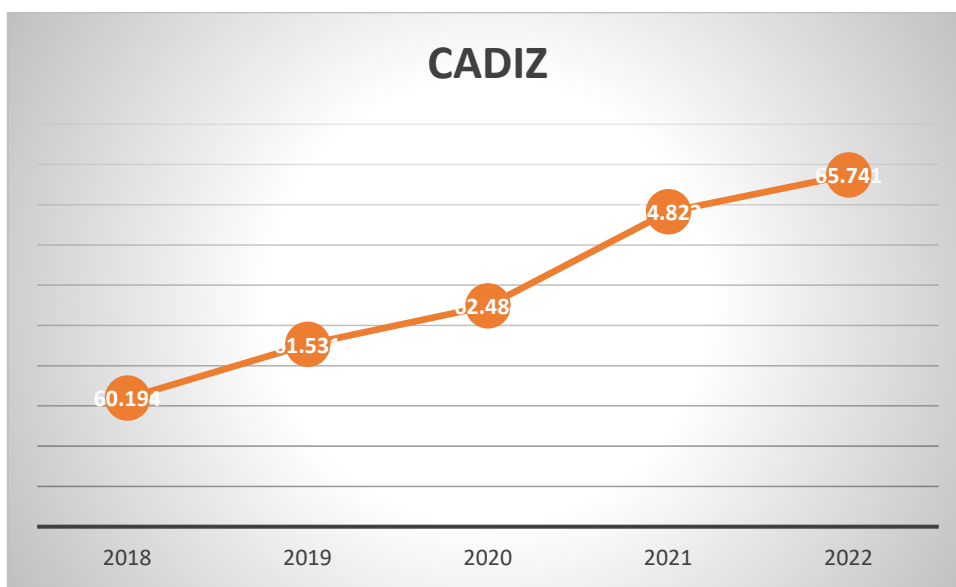
Málaga, con 128.877 afiliados, es la provincia con mayor número de autónomos, el 22,75% del total, seguida de Sevilla, con el 20,51%. Huelva solo recoge al 5,16% de los autónomos andaluces.

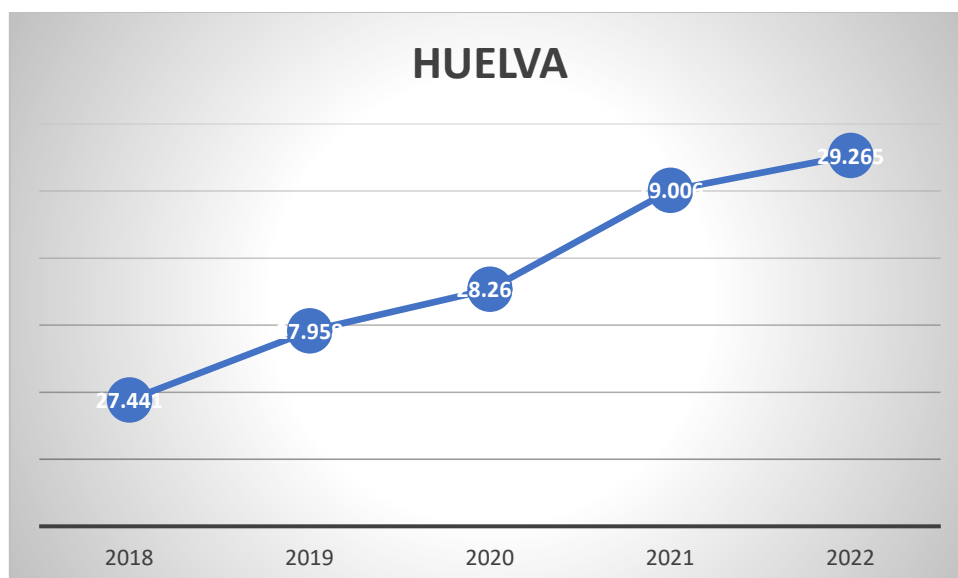
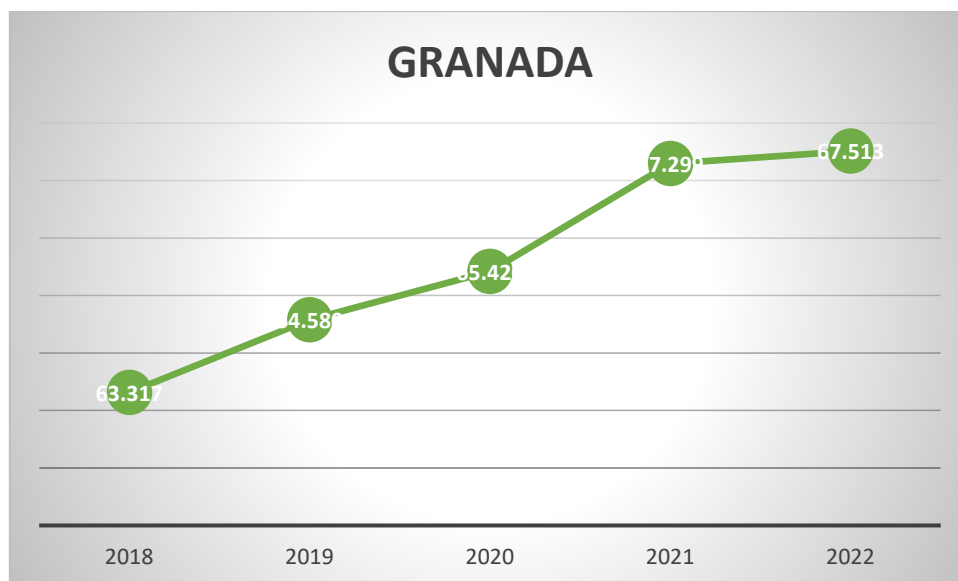
En el siguiente gráfico vemos la distribución de los autónomos por provincias.

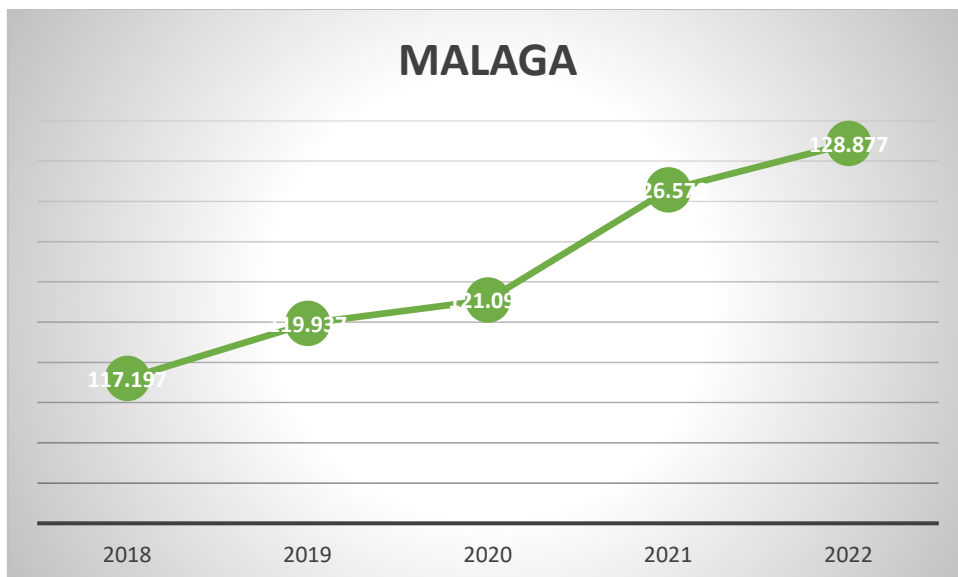
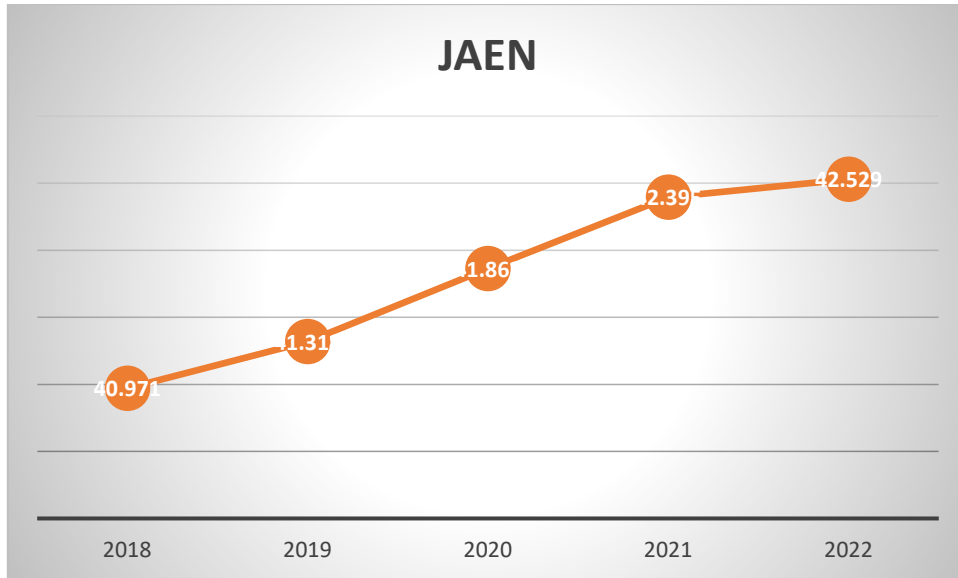


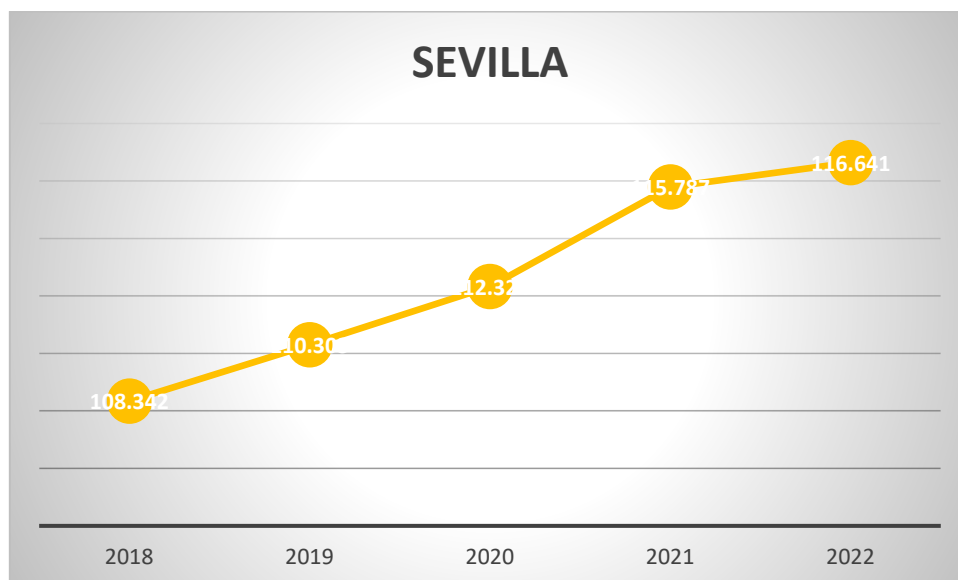
En los siguientes gráficos comprobamos la evolución de los últimos cinco años en las provincias andaluzas en el mes de septiembre.











AFILIACION MEDIA SEGURIDAD SOCIAL. TOTAL.

	AFILIADOS MEDIA SEPTIEMBRE	VARIACIÓN MENSUAL	VARIACIÓN INTERANUAL
ALMERÍA	299.812	2.986	7.398
CÁDIZ	404.805	-13.081	11.797
CÓRDOBA	297.936	1.034	2.510
GRANADA	347.214	-94	8.998
HUELVA	213.073	-3.591	4.485
JAÉN	230.801	-2.554	934
MÁLAGA	679.945	-4.895	36.846
SEVILLA	777.668	10.885	19.363
ANDALUCIA	3.251.254	-9.310	92.330
ESPAÑA	20.180.287	29.286	649.176

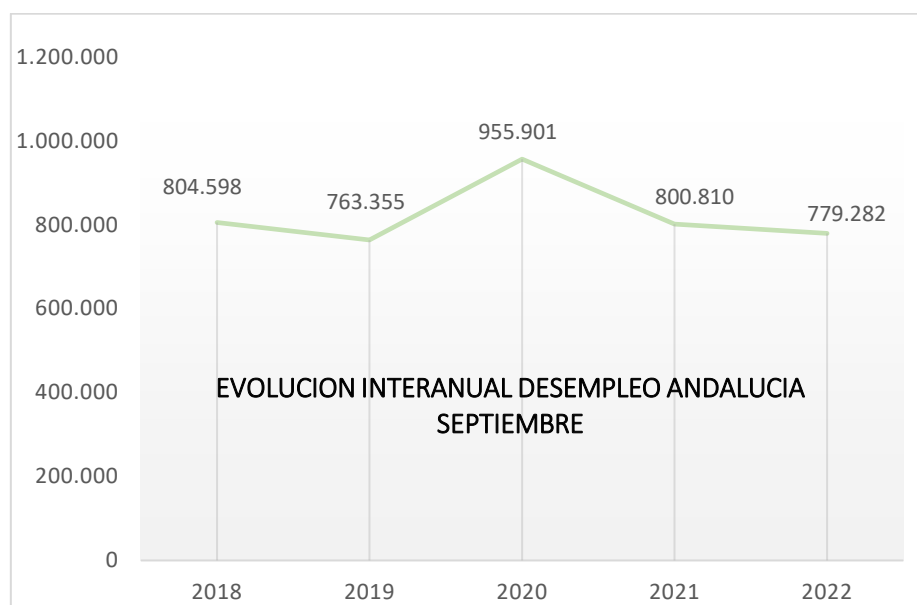


En 2019 aumentó un 2,97% respecto a 2018.
 2020 disminuyó un 2,23% respecto a 2019.
 2021 aumentó un 3,93% respecto a 2020.
 2022 aumentó un 2,92% respecto a 2021.

	PARO SEPE SEPTIEMBRE	VARIACION ABSOLUTA MENSUAL	VARIACION RELATIVA MENSUAL	VARIACION ABSOLUTA ANUAL	VARIACION RELATIVA ANUAL
ANDALUCIA	779.282	+6.788	+0,88%	-21.528	-2,69%
ESPAÑA	2.941.919	+17.679	+0,60%	-315.883	-9,70%

TASA PARO 2º TRIMESTRE 2022 EPA			
Almería	15,39%	Jaén	19,64%
Cádiz	21,70%	Málaga	17,76%
Córdoba	20,67%	Sevilla	17,89%
Granada	22,18%	Andalucía	18,68%
Huelva	12,24%	España	12,48%

La tasa de paro es un dato EPA no SEPE, de carácter trimestral.



En 2019 disminuyó un 5,1% respecto a 2018.
2020 aumentó un 25,22% respecto a 2019.
2021 disminuyó un 16,22% respecto a 2020.
2022 disminuyó un 2,69% respecto a 2021.

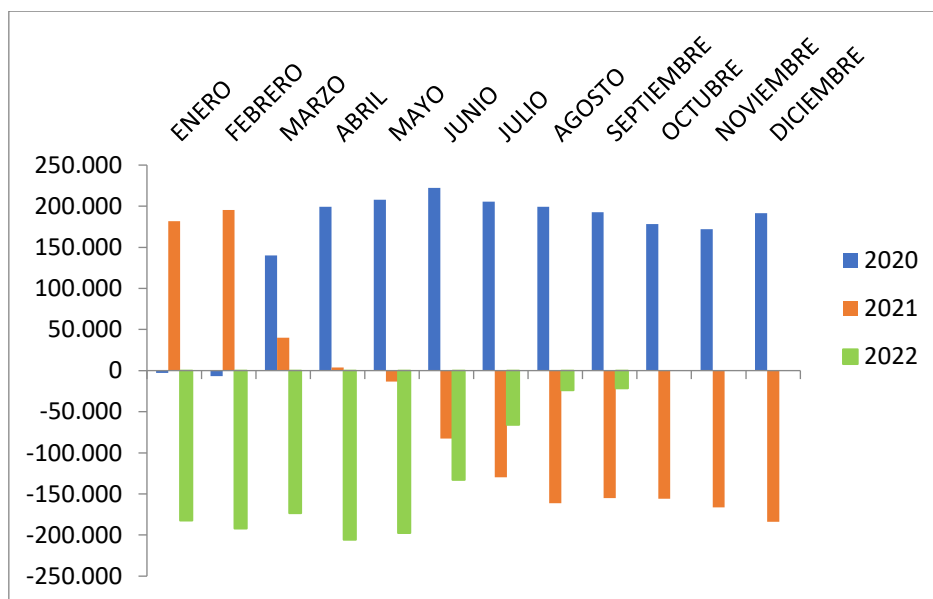
PROVINCIA	PARO SEPE SEPTIEMBRE	VARIACION ABSOLUTA MENSUAL	VARIACION RELATIVA MENSUAL	VARIACION ABSOLUTA ANUAL	VARIACION RELATIVA ANUAL
Almería	62.786	-824	-1,30	+142	+0,23
Cádiz	143.605	+5.962	+4,33	-2.894	-1,98
Córdoba	68.877	-327	-0,47	-1.243	-1,77
Granada	82.979	+1.051	+1,28	-1.038	-1,24
Huelva	47.460	+603	+1,29	-1.923	-3,89
Jaén	50.909	+996	+2,00	-427	-0,83
Málaga	138.575	+2.176	+1,60	-10.496	-7,04
Sevilla	184.091	-2.849	-1,52	-3.649	-1,94
ANDALUCIA	779.282	+6.788	+0,88%	-21.528	-2,69%
ESPAÑA	2.941.919	+17.679	+0,60%	-315.883	-9,70%

SECTOR	PARADOS	VARIACION ABSOLUTA MENSUAL	VARIACION ABSOLUTA INTERANUAL
Agricultura	63.855	-5.311	-2.091
Industria	43.850	-36	-2.154
Construcción	69.195	-1.976	-4.333
Servicios	520.231	+12.371	-13.297
Sin empleo anterior	82.151	+1.742	+422

VARIACION MENSUAL PARO POR SECTORES					
PROVINCIA	Agricultura	Industria	Construcción	Servicios	Sin empleo anterior
Almería	-628	-5	-100	-292	+201
Cádiz	-165	+129	-377	+5.927	+448
Córdoba	-387	-38	-203	+290	+11
Granada	-248	+123	-114	+994	+296
Huelva	-1.692	+9	12	+2.177	+97
Jaén	-424	+3	-179	+1.519	+77
Málaga	-305	-11	-428	+2.683	+237
Sevilla	-1.462	-248	-587	-927	+375
ANDALUCIA	-5.311	-38	-1.976	+12.371	+1.742
ESPAÑA	-7.024	-239	-4.765	+24.691	+5.016

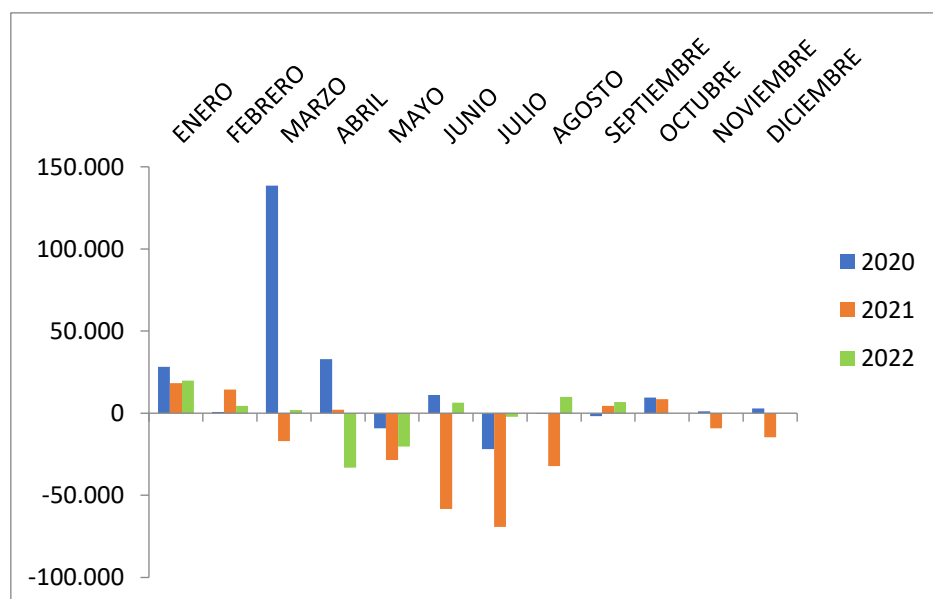
EVOLUCION INTERANUAL DE LA DISMINUCION DEL DESEMPLEO EN ANDALUCIA

(Evolución del desempleo comparando un mismo mes de cada año)
VARIACION ABSOLUTA ANUAL



EVOLUCION MENSUAL DEL DESEMPLEO

(Evolución del desempleo comparando un mes con el mes anterior del mismo año)
VARIACION ABSOLUTA MENSUAL



CONTRATOS

TOTAL CONTRATOS ANDALUCIA SEPTIEMBRE	VARIACION RELATIVA MENSUAL	VARIACION RELATIVA ANUAL
324.404	+72.534 (+25,80%)	-88.546 (-21,44%)
TOTAL CONTRATOS INDEFINIDOS	VARIACION RELATIVA MENSUAL	VARIACION RELATIVA ANUAL
150.210 (46,30%)	+48.662 (+47,92%)	123.668 (+465,93%)
TOTAL CONTRATOS TEMPORALES	VARIACION RELATIVA MENSUAL	VARIACION RELATIVA ANUAL
174.194 (53,69%)	+23.872 (+15,88%)	-212.214 (-54,92%)

En Andalucía se han suscrito 324.404 contratos, un 25,8% más que el mes pasado, y un 21,44% menos que el año pasado. De ellos, el 46,3% son indefinidos, un 465,93% más que el pasado año. Del total de contratos indefinidos firmados este mes en Andalucía, 19.852 son temporales convertidos en fijos, es decir, el 13,21% de los contratos fijos andaluces provienen de contratos temporales.

A nivel nacional se han aumentado los contratos indefinidos a tiempo parcial un 65,07% respecto al mes pasado, y aumentado un 228,73% respecto al año pasado, y los indefinidos a tiempo completo han aumentado un 36,98% y aumentado un 149,50%, respectivamente.

En el caso de los Fijos-Discontinuos aumentan un 65,4% respecto al mes pasado y respecto a 2021 aumentan un 651,71%.

CONFEDERACIÓN DE EMPRESARIOS DE ANDALUCÍA

C/ Arquímedes 2
PCT Cartuja, 41092
Sevilla

Síguenos



masautonomos.cea.es



CEA
Confederación de
Empresarios de Andalucía

Financiado por



Junta de Andalucía
Consejería de Empleo, Formación
y Trabajo Autónomo