

INFORME

BOLETÍN SOCIOLABORAL AUTÓNOMOS

OCTUBRE 2022

Informe sobre los datos mensuales de Autónomos,
desempleo del SEPE y afiliación a la Seguridad Social



CEA Confederación de
Empresarios de Andalucía



Datos octubre 2022
Confederación de Empresarios de Andalucía
C/ Arquímedes, 2- PCT Cartuja
41092 – Sevilla
Tfno. 95 44 88 900
Mail.- autonomos@cea.es
www.cea.es

Se autoriza la reproducción total o parcial de este documento, citando su procedencia.

ÍNDICE

DATOS AUTONOMOS

DATOS SEGURIDAD SOCIAL

DATOS SEPE

DESEMPLEO.

CONTRATACIÓN

**PRINCIPALES DATOS DEL PARO REGISTRADO Y CONTRATACION
(SEPE).
AFILIACION SEGURIDAD SOCIAL. OCTUBRE 2022**

DATOS MÁS DESTACADOS ANDALUCIA

Andalucía registra en el mes de octubre 760.546 parados. Es la Comunidad Autónoma en la que, con diferencia, más baja el paro en España, con **18.736 parados menos** que el mes anterior, **un 2,4%**. Significa el 70% del descenso del paro en España en el último mes.

España registra **2.914.892 parados, 27.027 parados menos que en septiembre, -0,92%**.

Respecto al año pasado, Andalucía cuenta con 48.864 parados menos, un 6,04% menos, y España registra 342.176 parados menos, un 10,51% menos.

DATOS PROVINCIALES Y SECTORIALES

Todas las provincias registran un descenso del paro, destacando Almería, Huelva y Sevilla.

El sector servicios suma 10.123 parados menos respecto al mes pasado, de los que 4.075 parados pertenecen a la provincia de Almería y 2.053 a Sevilla, bajando también en el resto de provincias. El buen tiempo en los festivos del mes de octubre ha propiciado unas cifras turísticas muy positivas tanto en el interior como en la costa andaluza.

El resto de sectores también consigue bajar el número de parados , destacando Construcción con 6.828 parados menos.

CONTRATOS

En Andalucía se han suscrito **321.734 contratos, un 0,82% menos que el mes pasado, y un 24,23% menos que el año pasado.** De ellos, **el 46,17% son indefinidos, un 559,19% más que el pasado año.** Del total de contratos indefinidos firmados este mes en Andalucía, 15.623 son temporales convertidos en fijos, es decir, el 10,51% de los contratos fijos andaluces provienen de contratos temporales.

SEGURIDAD SOCIAL

La **Seguridad Social** cuenta con **23.239 afiliados más de media que en septiembre,** con un total de **3.251.254** afiliados. Respecto a 2021 cuenta con 79.193 afiliados más.

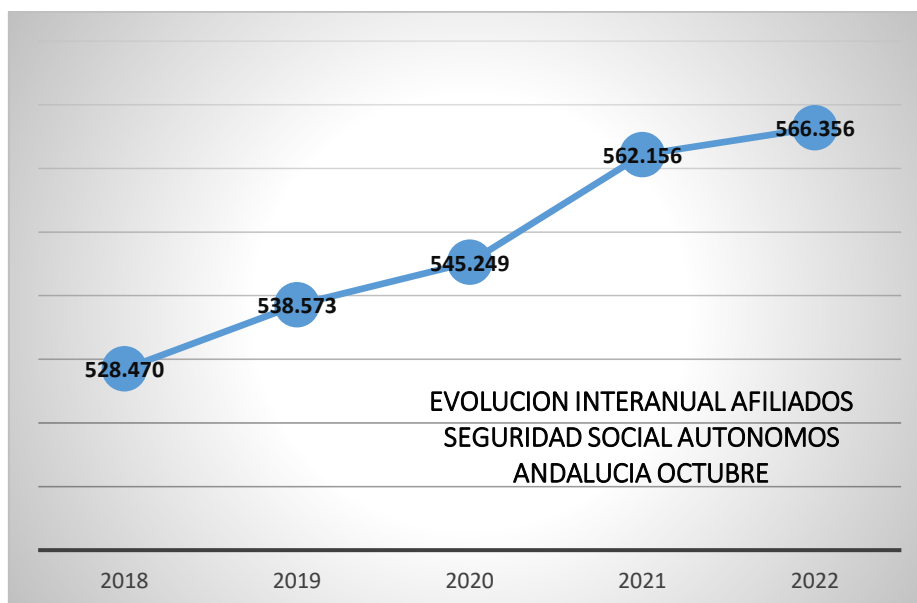
AFILIACION SEGURIDAD SOCIAL AUTONOMOS.

En Andalucía, en el mes de octubre, se registran en el régimen de autónomos de la Seguridad Social un total 566.356 personas. Esto supone 20 autónomos más que en el mes de septiembre, y 7.822 autónomos más que en octubre de 2021.

En la tabla siguiente se recogen la media de afiliados en octubre repartidos por provincia, y podemos comprobar la variación respecto al mes anterior, y respecto al mismo mes del año pasado.

AFILIACION SEGURIDAD SOCIAL AUTONOMOS

	AFILIADOS MEDIA OCTUBRE	VARIACIÓN MENSUAL	VARIACIÓN INTERANUAL
ALMERÍA	61.784	58	137
CÁDIZ	65.491	-250	951
CÓRDOBA	54.063	19	-142
GRANADA	67.624	111	289
HUELVA	29.119	-146	210
JAÉN	42.386	-143	-29
MÁLAGA	128.897	20	1.836
SEVILLA	116.992	351	410
ANDALUCIA	566.356	20	3.662
ESPAÑA	3.332.150	2.287	7.822



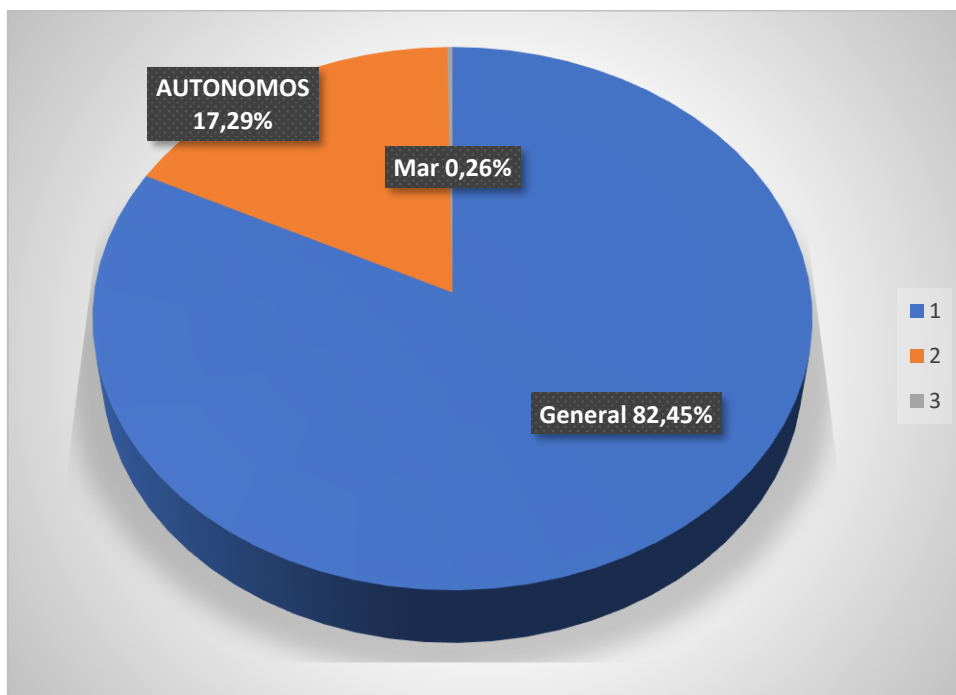
Andalucía representa el 17% del total de Autónomos en España.

En los últimos cinco años comprobamos como los autónomos han aumentado un 7,16%.

- En 2019 aumentó un 1,91% respecto a 2018.
- 2020 aumentó un 1,23% respecto a 2019.
- 2021 aumentó un 3,10% respecto a 2020.
- 2022 aumentó un 0,74% respecto a 2021.

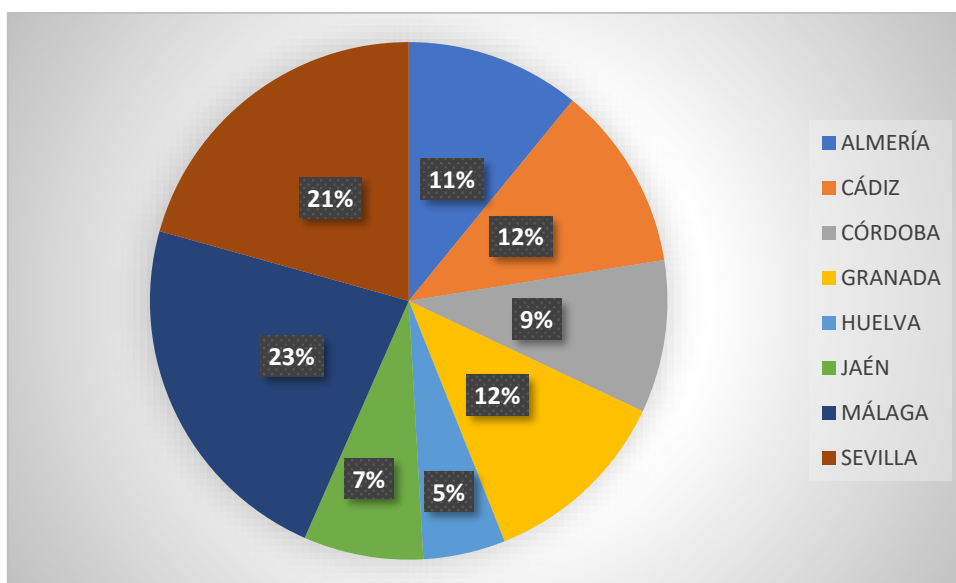
En Andalucía hay un total de **3.274.493** afiliados a la Seguridad Social. Los autónomos representan el **17,29%** del total de afiliados a la Seguridad Social en Andalucía.

En el siguiente gráfico mostramos la distribución de los distintos regímenes de la Seguridad Social en Andalucía: General 2.700.003, Autónomos, 566.356 afiliados y Régimen del Mar con 8.133 afiliados.

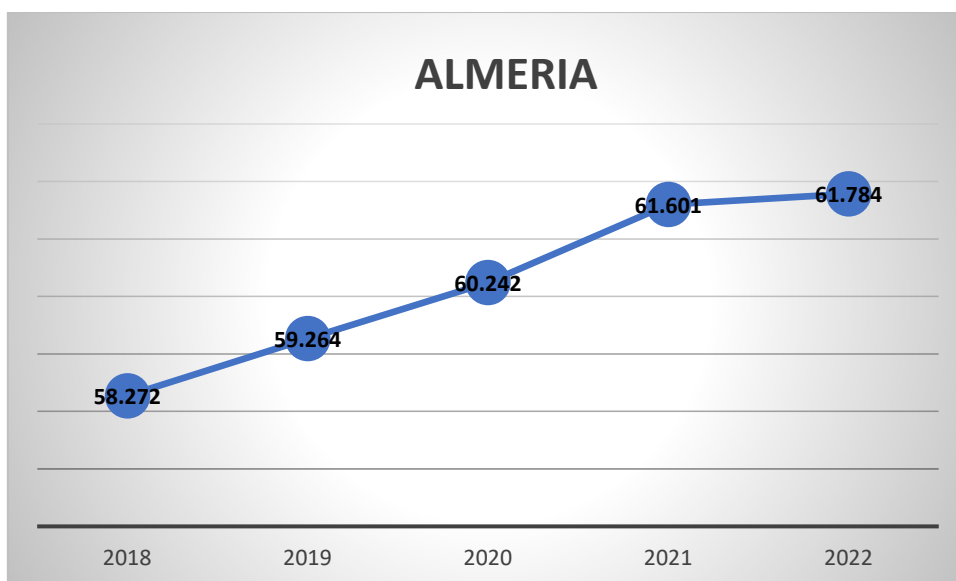


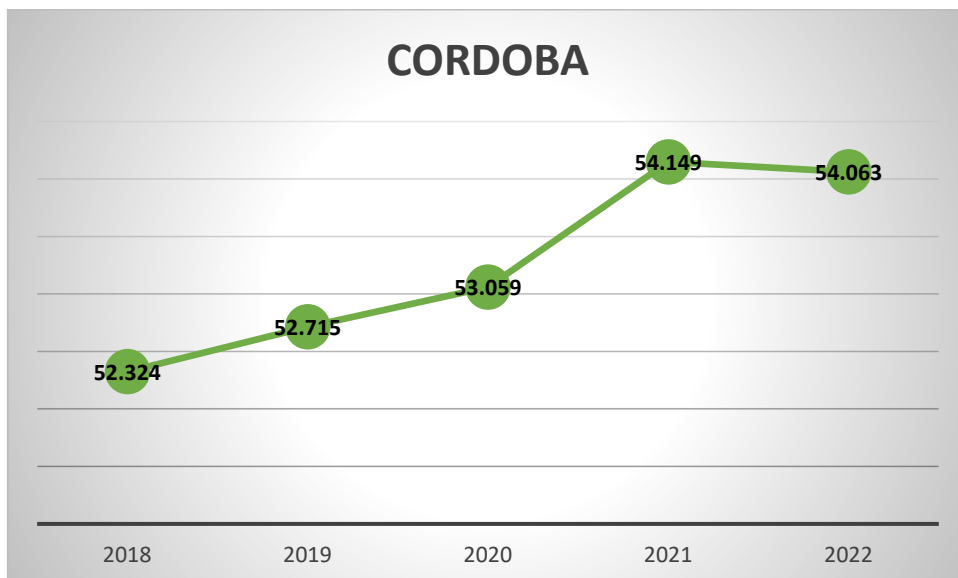
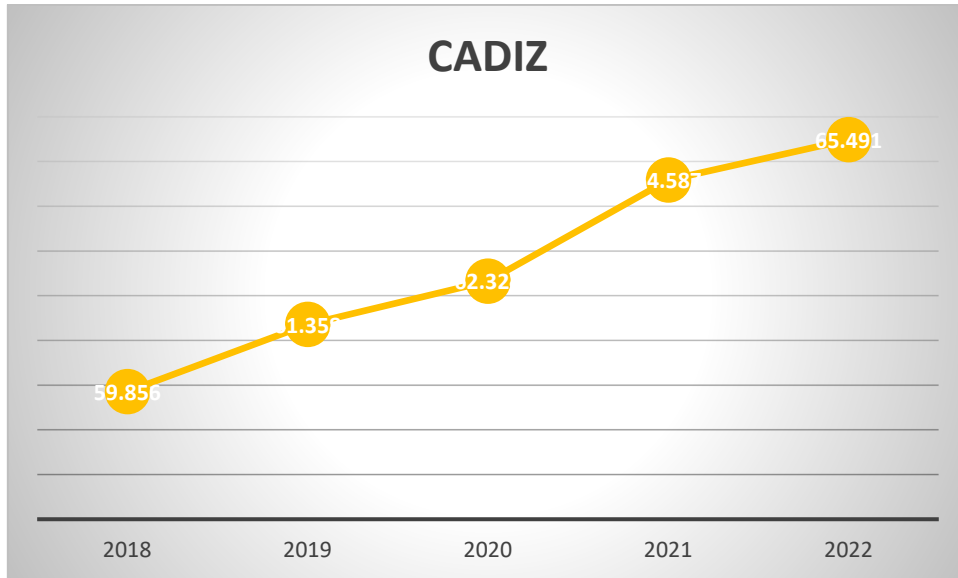
Málaga, con 128.897 afiliados, es la provincia con mayor número de autónomos, el 22,75% del total, seguida de Sevilla, con el 20,65%. Huelva solo recoge al 5,14% de los autónomos andaluces.

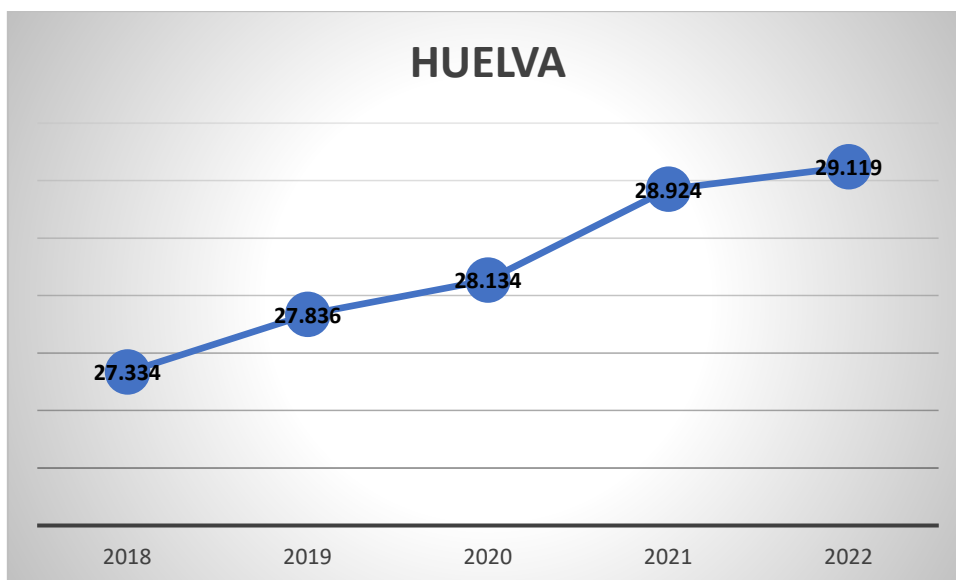
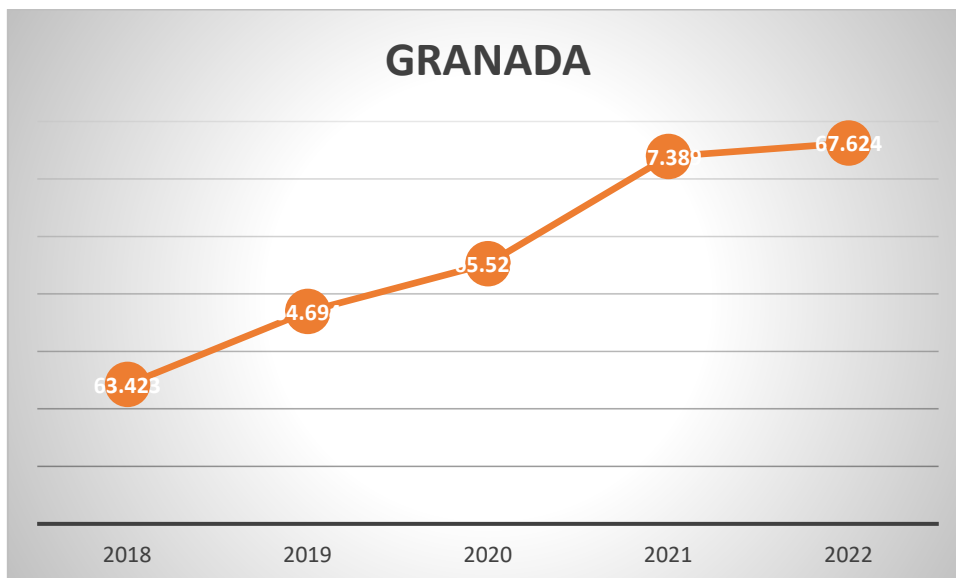
En el siguiente gráfico vemos la distribución de los autónomos por provincias.

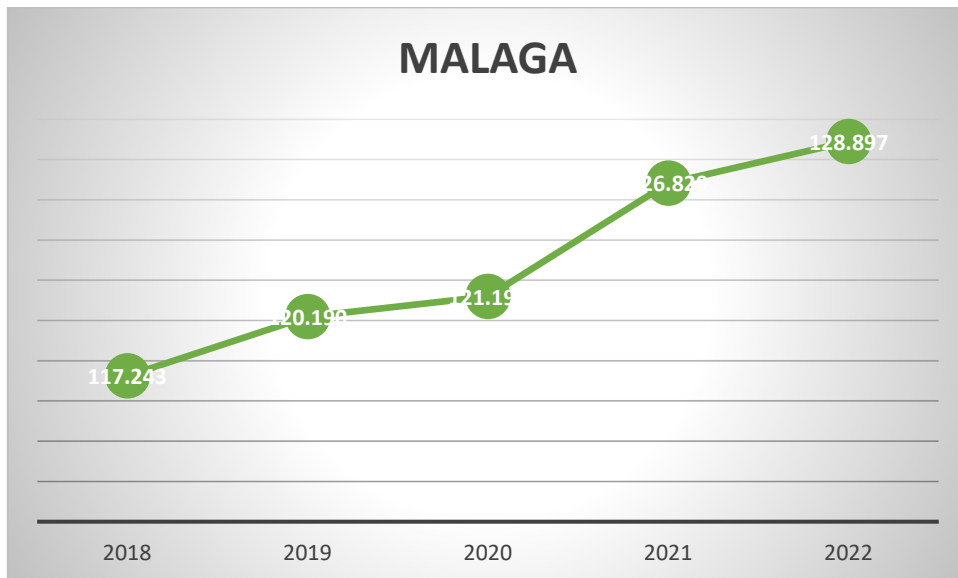
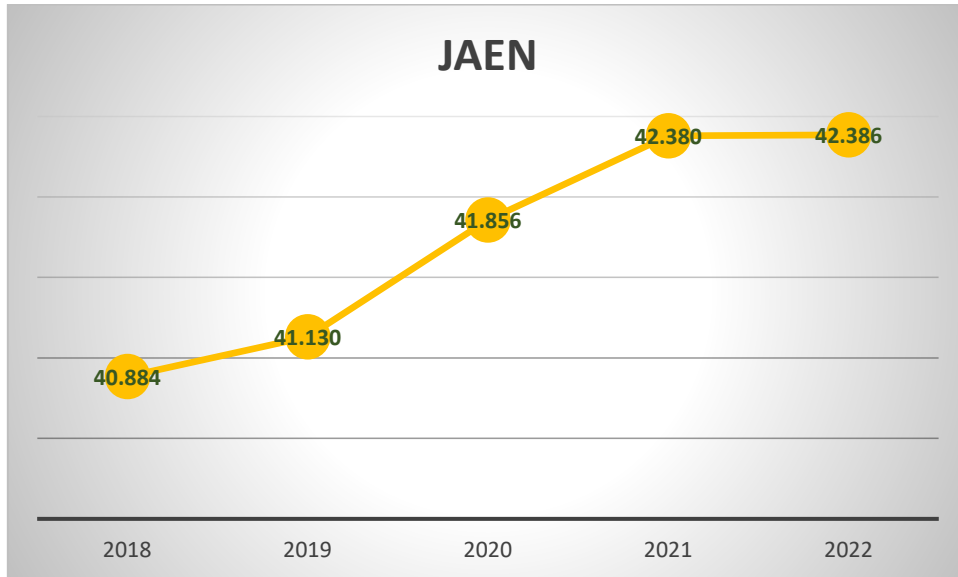


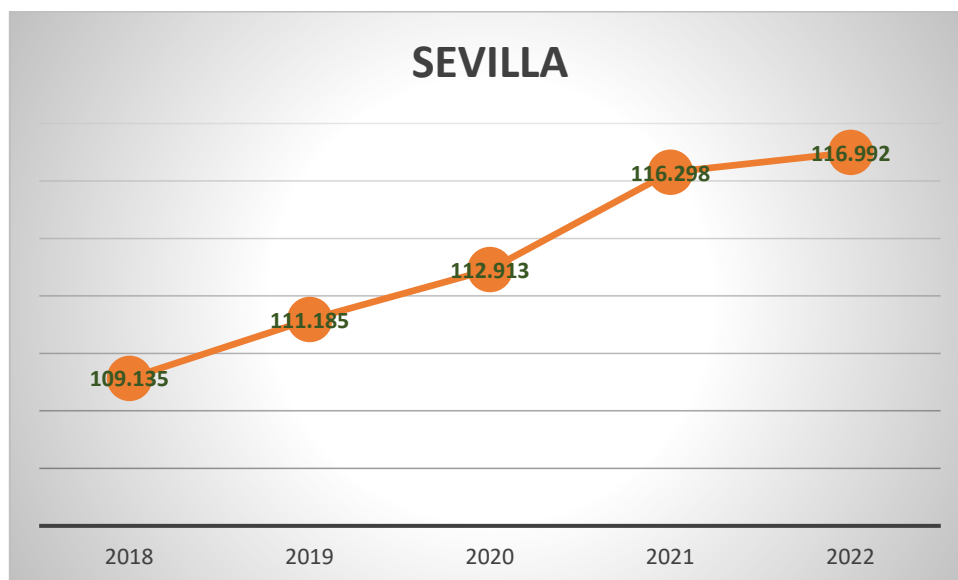
En los siguientes gráficos comprobamos la evolución de los últimos cinco años en las provincias andaluzas en el mes de octubre.











AFILIACION MEDIA SEGURIDAD SOCIAL. TOTAL.

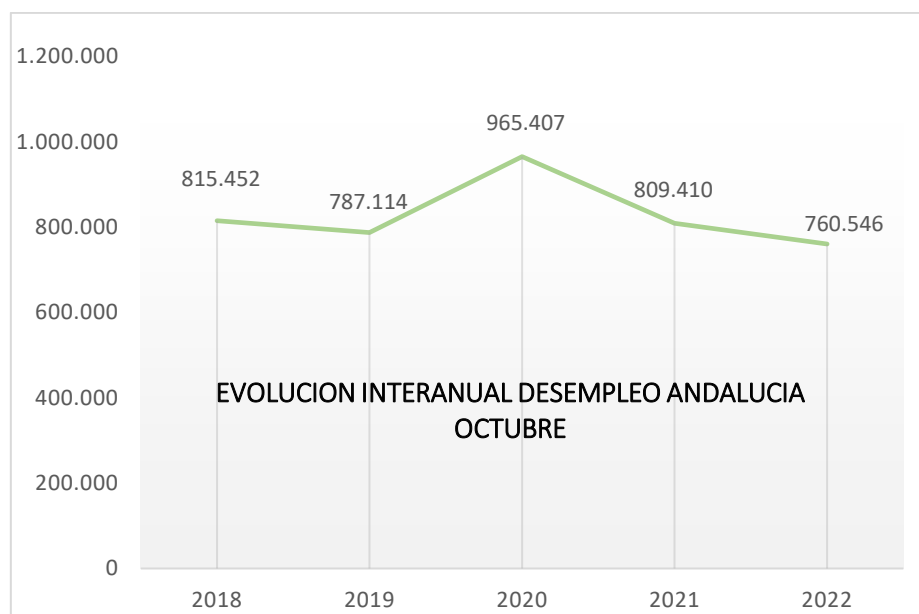
	AFILIADOS MEDIA OCTUBRE	VARIACIÓN MENSUAL	VARIACIÓN INTERANUAL
ALMERÍA	311.241	11.428	5.640
CÁDIZ	398.103	-6.702	9.577
CÓRDOBA	301.765	3.829	731
GRANADA	350.498	3.283	8.799
HUELVA	214.931	1.858	2.915
JAÉN	231.968	1.167	423
MÁLAGA	678.103	-1.842	31.975
SEVILLA	787.886	10.218	19.132
ANDALUCIA	3.274.493	23.239	79.193
ESPAÑA	20.283.786	103.499	593.197



En 2019 aumentó un 2,80% respecto a 2018.
2020 disminuyó un 1,85% respecto a 2019.
2021 aumentó un 3,89% respecto a 2020.
2022 aumentó un 2,47% respecto a 2021.

	PARO SEPE OCTUBRE	VARIACION ABSOLUTA MENSUAL	VARIACION RELATIVA MENSUAL	VARIACION ABSOLUTA ANUAL	VARIACION RELATIVA ANUAL
ANDALUCIA	760.546	-18.736	-2,40%	-48.864	-6,04%
ESPAÑA	2.914.892	-27.027	-0,92%	-342.176	-10,51%

TASA PARO 3º TRIMESTRE 2022 EPA			
Almería	20,10%	Jaén	18,93%
Cádiz	21,11%	Málaga	15,89%
Córdoba	21,93%	Sevilla	17,57%
Granada	22,55%	Andalucía	18,98%
Huelva	17,26%	España	12,67%



**En 2019 disminuyó un 3,4% respecto a 2018.
2020 aumentó un 22,65% respecto a 2019.
2021 disminuyó un 16,15% respecto a 2020.
2022 disminuyó un 6,04% respecto a 2021.**

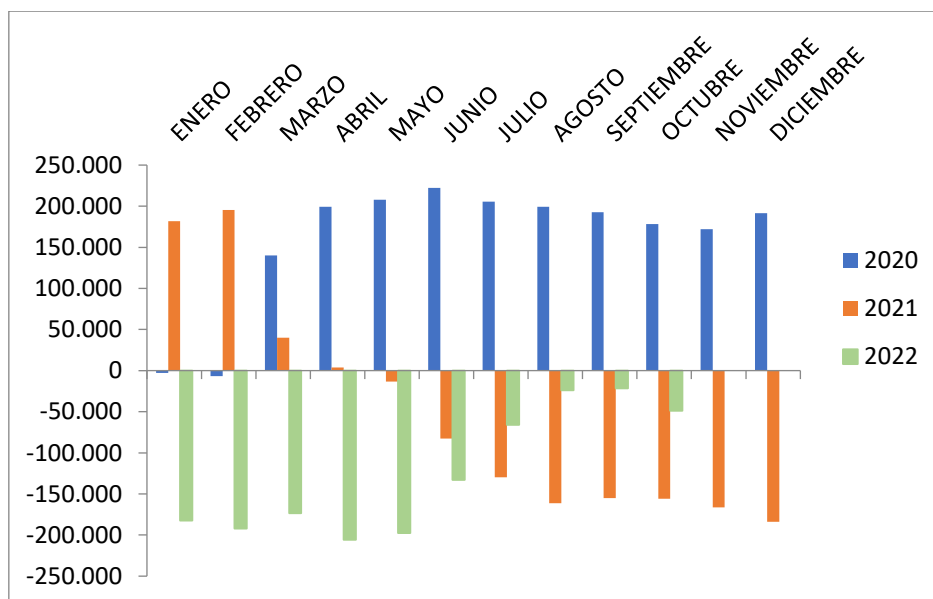
PROVINCIA	PARO SEPE OCTUBRE	VARIACION ABSOLUTA MENSUAL	VARIACION RELATIVA MENSUAL	VARIACION ABSOLUTA ANUAL	VARIACION RELATIVA ANUAL
Almería	57.267	-5.519	-8,79	-1.737	-2,94
Cádiz	141.716	-1.889	-1,32	-10.367	-6,82
Córdoba	67.122	-1.755	-2,55	-2.095	-3,03
Granada	81.659	-1.320	-1,59	-3.711	-4,35
Huelva	43.801	-3.659	-7,71	-6.093	-12,21
Jaén	50.178	-731	-1,44	-2.271	-4,33
Málaga	138.034	-541	-0,39	-13.731	-9,05
Sevilla	180.769	-3.322	-1,80	-8.859	-4,67
ANDALUCIA	760.546	-18.736	-2,40	-48.864	-6,04
ESPAÑA	2.914.892	-27.027	-0,92	-342.716	-10,51

SECTOR	PARADOS	VARIACION ABSOLUTA MENSUAL	VARIACION ABSOLUTA INTERANUAL
Agricultura	57.027	-6.828	-10.111
Industria	43.088	-762	-2.955
Construcción	67.169	-2.026	-5.768
Servicios	510.108	-10.123	-29.172
Sin empleo anterior	83.154	+1.003	-858

VARIACION MENSUAL PARO POR SECTORES					
PROVINCIA	Agricultura	Industria	Construcción	Servicios	Sin empleo anterior
Almería	-1.332	-48	-141	-4.075	+77
Cádiz	-485	-320	-408	-938	+262
Córdoba	-768	-106	-166	-826	+111
Granada	-553	-20	-140	-701	+94
Huelva	-2.266	-127	-146	-1.123	+3
Jaén	-514	+28	-170	-67	-8
Málaga	-167	-26	-275	-340	+267
Sevilla	-743	-143	-580	-2.053	+197
ANDALUCIA	-6.828	-762	-2.026	-10.123	+1.003
ESPAÑA	-11.351	-551	-4.566	-16.153	+5.594

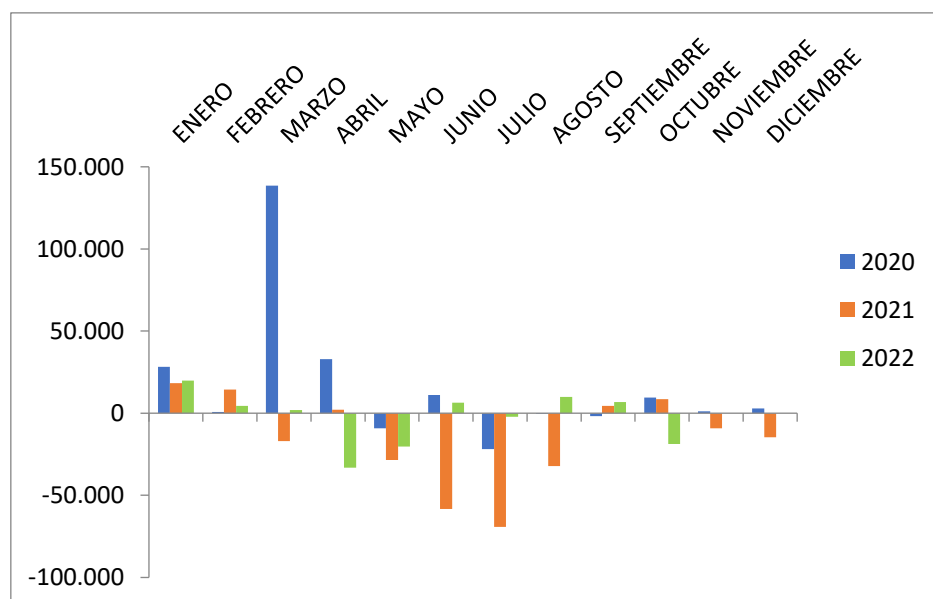
EVOLUCION INTERANUAL DE LA DISMINUCION DEL DESEMPLEO EN ANDALUCIA

(Evolución del desempleo comparando un mismo mes de cada año)
VARIACION ABSOLUTA ANUAL



EVOLUCION MENSUAL DEL DESEMPLEO

(Evolución del desempleo comparando un mes con el mes anterior del mismo año)
VARIACION ABSOLUTA MENSUAL



CONTRATOS

TOTAL CONTRATOS ANDALUCIA OCTUBRE	VARIACION RELATIVA MENSUAL	VARIACION RELATIVA ANUAL
321.734	-2.670 (-0,82%)	-102.912 (-24,23%)
TOTAL CONTRATOS INDEFINIDOS	VARIACION RELATIVA MENSUAL	VARIACION RELATIVA ANUAL
148.568 (46,17%)	-1.642 (-1,09%)	126.030 (+559,19%)
TOTAL CONTRATOS TEMPORALES	VARIACION RELATIVA MENSUAL	VARIACION RELATIVA ANUAL
173.166 (53,82%)	-1.028 (-0,59%)	-228.942 (-56,94%)

En Andalucía se han suscrito 321.734 contratos, un 0,82% menos que el mes pasado, y un 24,23% menos que el año pasado. De ellos, el 46,17% son indefinidos, un 559,19% más que el pasado año. Del total de contratos indefinidos firmados este mes en Andalucía, 15.623 son temporales convertidos en fijos, es decir, el 10,51% de los contratos fijos andaluces provienen de contratos temporales.

A nivel nacional se han aumentado los contratos indefinidos a tiempo parcial un 11,51% respecto al mes pasado, y aumentado un 210,9% respecto al año pasado, y los indefinidos a tiempo completo han aumentado un 11,57% y aumentado un 132,5%, respectivamente.

En el caso de los Fijos-Discontinuos disminuyen un 7,62% respecto al mes pasado y respecto a 2021 aumentan un 790,88%.

CONFEDERACIÓN DE EMPRESARIOS DE ANDALUCÍA

C/ Arquímedes 2

PCT Cartuja, 41092

Sevilla

Síguenos



masautonomos.cea.es



Financiado por

