

INFORME

BOLETÍN SOCIOLABORAL AUTÓNOMOS

2º trimestre de 2022



Informe sobre las principales
variables del mercado laboral y
siniestralidad laboral correspondientes



CEA Confederación de
Empresarios de Andalucía



Abril / Junio, 2022
Confederación de Empresarios de Andalucía
C/ Arquímedes, 2- PCT Cartuja
41092 – Sevilla
Tfno. 95 44 88 900
Mail.- autonomos@cea.es
www.cea.es

Se autoriza la reproducción total o parcial de este documento, citando su procedencia.

ÍNDICE

RESUMEN EJECUTIVO.

MERCADO LABORAL. DATOS EPA.

- TRABAJADORES POR CUENTA PROPIA
- EMPLEADORES
- EMPRESARIO SIN ASALARIADO
- MIEMBRO DE UNA COOPERATIVA EN ANDALUCÍA
- AYUDA EN LA EMPRESA O NEGOCIO FAMILIAR

SEGURIDAD SOCIAL.

SINIESTRALIDAD LABORAL.

INFORME SOCIOLABORAL AUTONOMOS

RESUMEN EJECUTIVO.

I.-EPA.

Los trabajadores por cuenta propia suman en el segundo trimestre del año un total de 534.900 ocupados. Entre 2018 y 2022 se incrementó el número de trabajadores por cuenta propia en un 5,96%, aunque con descensos en los dos últimos años.

El 35,72% de los trabajadores por cuenta propia son mujeres. En los últimos cinco años las mujeres han crecido en un 14,5%. Los hombres han crecido en un porcentaje del 1,71% en el mismo lustro, con descensos en los últimos dos años. Los siguientes gráficos muestran esta evolución.

II.-AFILIACION SEGURIDAD SOCIAL AUTONOMOS.

La media de autónomos afiliados a la Seguridad Social a finales del mes de marzo es de 568.812 personas, cifra similar a la del pasado año con 1.488 afiliados más respecto a 2021.

III.-EVOLUCION DE LA SINIESTRALIDAD LABORAL. TRABAJADORES POR CUENTA PROPIA. SEGUNDO TRIMESTRE 2022.

En el segundo trimestre del año, se han registrado unas cifras de siniestralidad laboral en los trabajadores por cuenta propia mayores respecto al pasado año.

El año 2022, sin restricciones, recupera la actividad de años anteriores a la pandemia, por lo que esa mayor actividad da lugar a un aumento en la siniestralidad.

Las cifras reflejan un aumento general respecto al pasado año en un 13,11%, con 371 accidentes más. En el caso de accidentes mortales hay que lamentar 5 fallecimientos, la mitad que el pasado año en el mismo periodo de tiempo.

INFORME SOCIOLABORAL AUTONOMOS

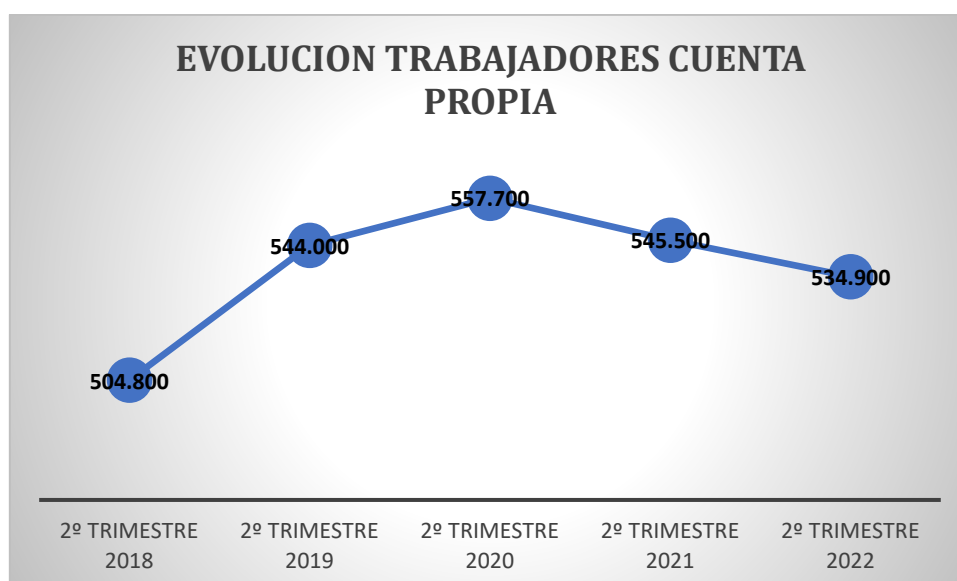
I.-DATOS EPA. ENCUESTA DE POBLACION ACTIVA. PRIMER TRIMESTRE 2022

Fuente: Instituto Nacional de Estadística.

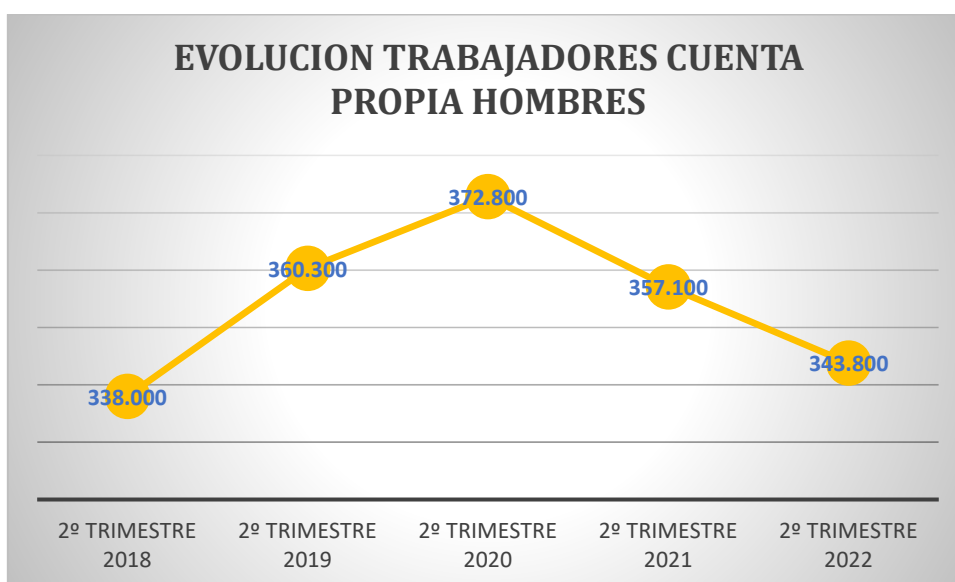
EVOLUCIÓN TRABAJADORES POR CUENTA PROPIA EN ANDALUCÍA

	2º TRIMESTRE 2018	2º TRIMESTRE 2019	2º TRIMESTRE 2020	2º TRIMESTRE 2021	2º TRIMESTRE 2022
HOMBRES	338.000	360.300	372.800	357.100	343.800
MUJERES	166.800	183.700	184.900	188.400	191.000
TOTAL	504.800	544.000	557.700	545.500	534.900

Los trabajadores por cuenta propia suman en el segundo trimestre del año un total de 534.900 ocupados. Entre 2018 y 2022 se incrementó el número de trabajadores por cuenta propia en un 5,96%, aunque con descensos en los dos últimos años.



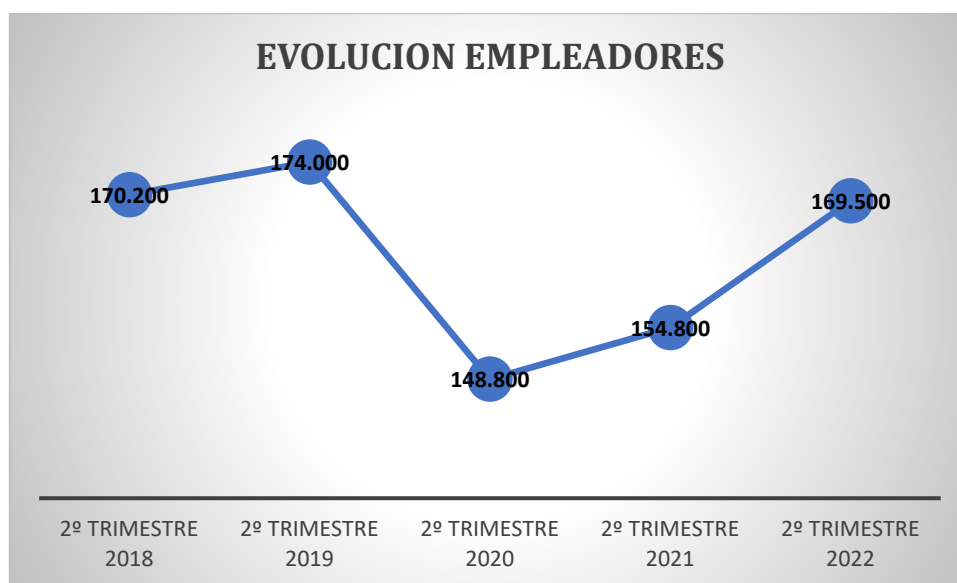
El 35,72% de los trabajadores por cuenta propia son mujeres. En los últimos cinco años las mujeres han crecido en un 14,5%. Los hombres han crecido en un porcentaje del 1,71% en el mismo lustro, con descensos en los últimos dos años. Los siguientes gráficos muestran esta evolución.



EVOLUCIÓN EMPLEADORES EN ANDALUCÍA

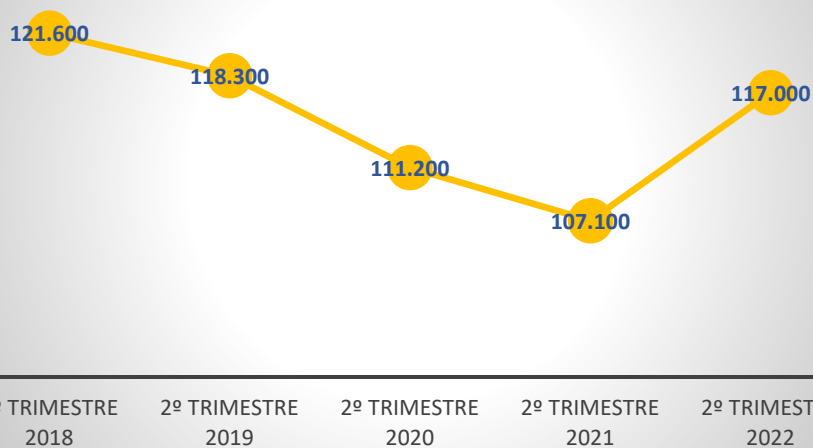
	2º TRIMESTRE 2018	2º TRIMESTRE 2019	2º TRIMESTRE 2020	2º TRIMESTRE 2021	2º TRIMESTRE 2022
HOMBRES	121.600	118.300	111.200	107.100	117.000
MUJERES	48.600	55.700	37.600	47.700	52.500
TOTAL	170.200	174.000	148.800	154.800	169.500

Los Empleadores, con 169.500 personas, han disminuido en un -0,4% en cinco años.

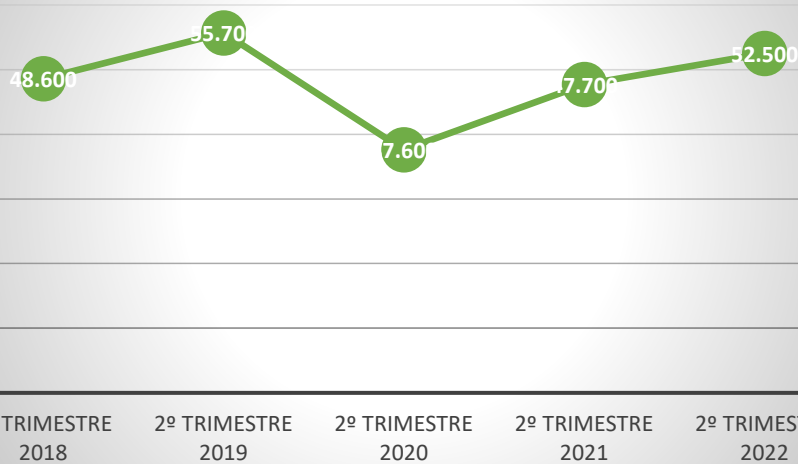


El 30,97% de los empleadores son mujeres. Destaca el aumento en los últimos cinco años de las mujeres empleadoras en un 8%, frente al 3,78% del descenso de los hombres empleadores.

EVOLUCION EMPLEADORES HOMBRES



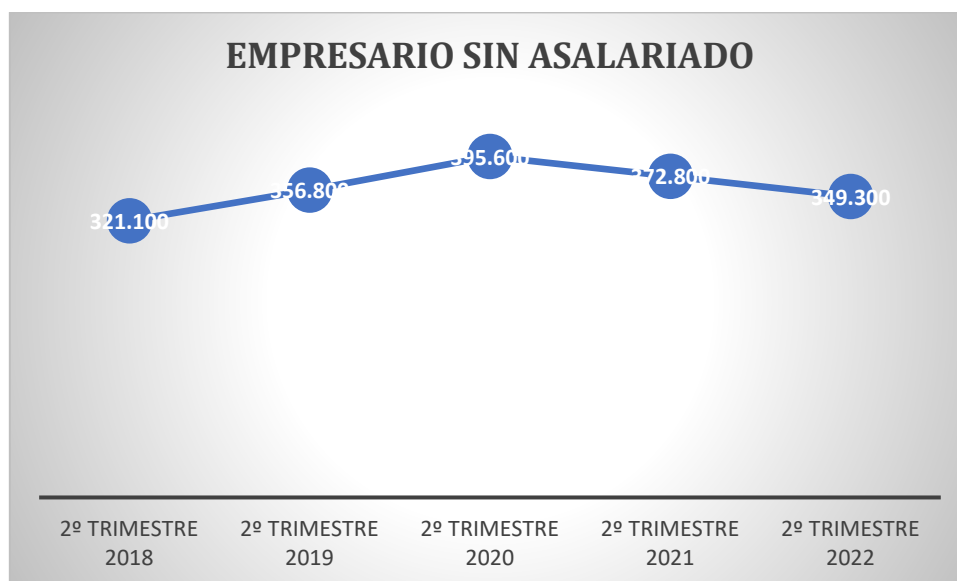
EVOLUCION EMPLEADORES MUJERES



EVOLUCIÓN EMPRESARIO SIN ASALARIADOS EN ANDALUCÍA

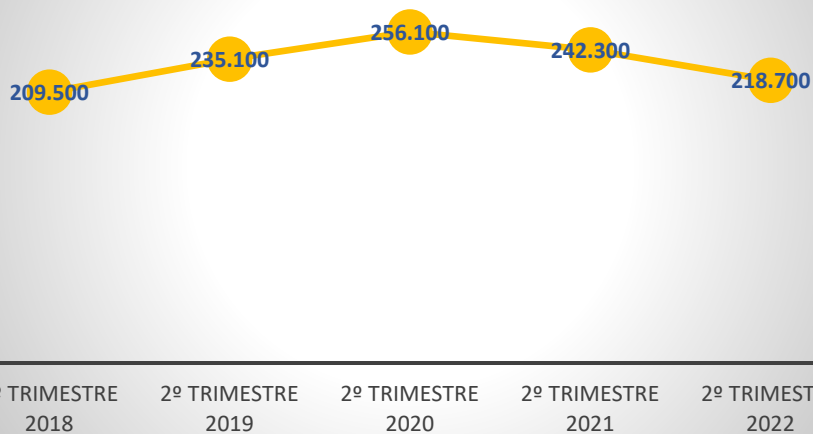
	2º TRIMESTRE 2018	2º TRIMESTRE 2019	2º TRIMESTRE 2020	2º TRIMESTRE 2021	2º TRIMESTRE 2022
HOMBRES	209.500	235.100	256.100	242.300	218.700
MUJERES	111.600	121.700	139.600	130.500	130.800
TOTAL	321.100	356.800	395.600	372.800	349.300

Si examinamos los empresarios sin asalariados, éstos suman un total de 349.300 personas, con un incremento del 8,78% en cinco años.

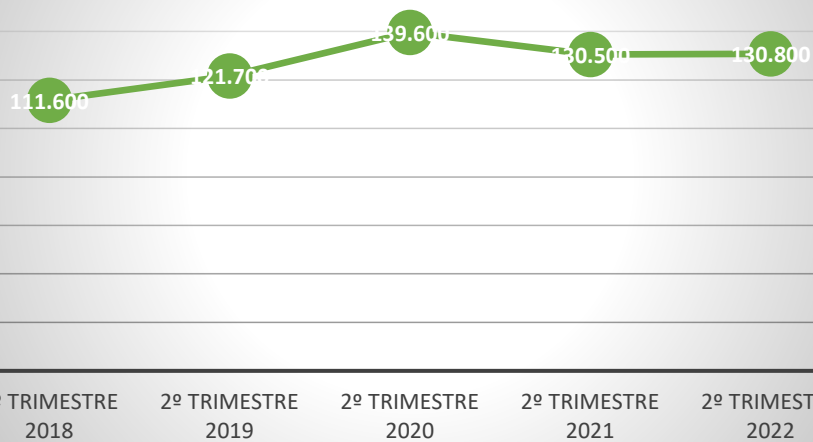


Las mujeres representan el 37,44%, con un crecimiento del 17,2%, frente al crecimiento de los hombres del 4,39% en los últimos cinco años.

EMPRESARIO SIN ASALARIADO HOMBRES



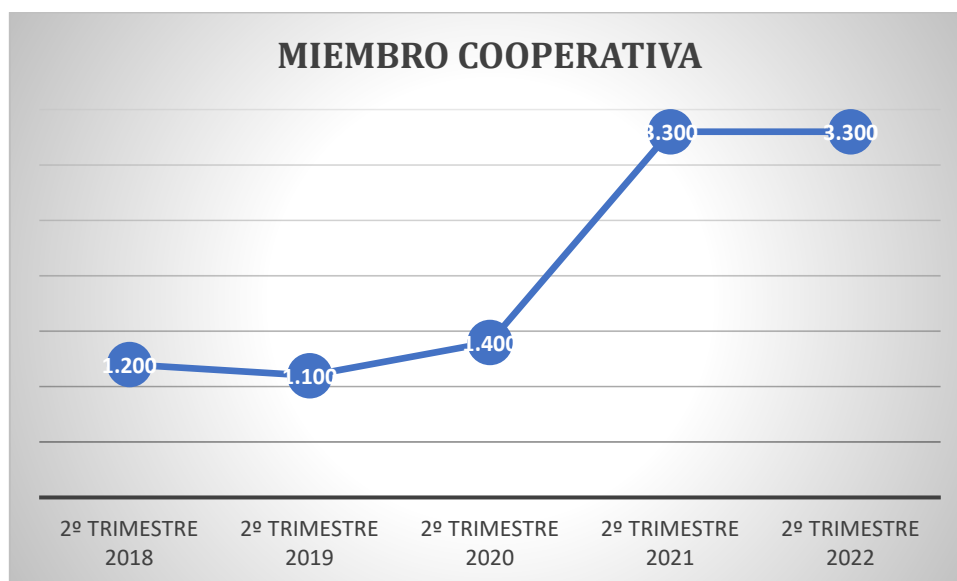
EMPRESARIO SIN ASALARIADO MUJERES



EVOLUCIÓN MIEMBRO DE UNA COOPERATIVA EN ANDALUCÍA

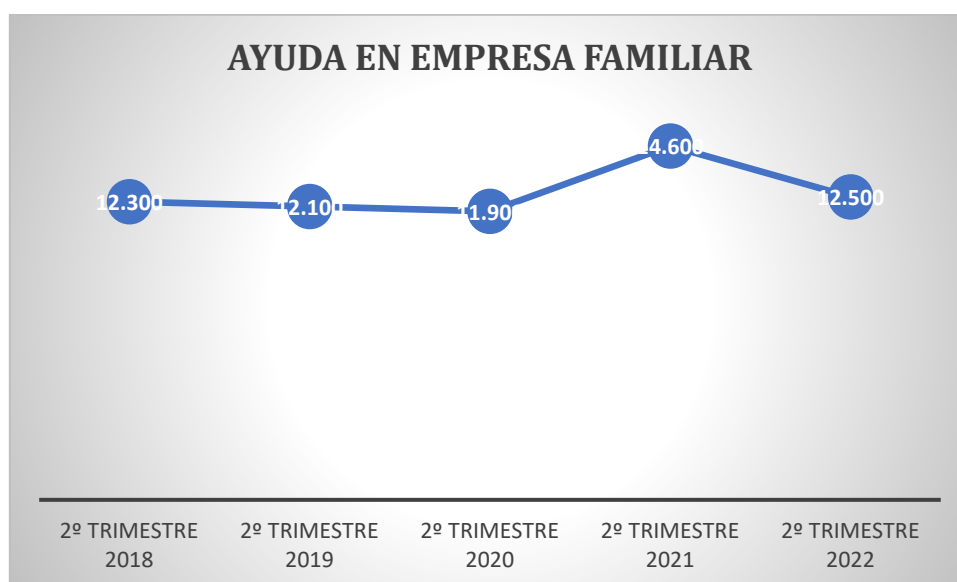
	2º TRIMESTRE 2018	2º TRIMESTRE 2019	2º TRIMESTRE 2020	2º TRIMESTRE 2021	2º TRIMESTRE 2022
HOMBRES	1.200	900	800	3.300	2.100
MUJERES		200	600		1.100
TOTAL	1.200	1.100	1.400	3.300	3.300

Como miembros de una cooperativa aparecen en la EPA un total de 3.300 personas.

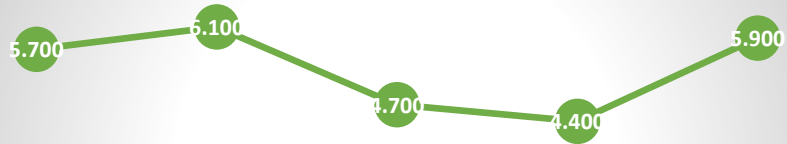


EVOLUCIÓN AYUDA EN LA EMPRESA O NEGOCIO FAMILIAR EN ANDALUCÍA

	2º TRIMESTRE 2018	2º TRIMESTRE 2019	2º TRIMESTRE 2020	2º TRIMESTRE 2021	2º TRIMESTRE 2022
HOMBRES	5.700	6.100	4.700	4.400	5.900
MUJERES	6.600	6.000	7.200	10.200	6.600
TOTAL	12.300	12.100	11.900	14.600	12.500




AYUDA EN EMPRESA FAMILIAR HOMBRES



2º TRIMESTRE 2018 2º TRIMESTRE 2019 2º TRIMESTRE 2020 2º TRIMESTRE 2021 2º TRIMESTRE 2022

AYUDA EN EMPRESA FAMILIAR MUJERES



2º TRIMESTRE 2018 2º TRIMESTRE 2019 2º TRIMESTRE 2020 2º TRIMESTRE 2021 2º TRIMESTRE 2022

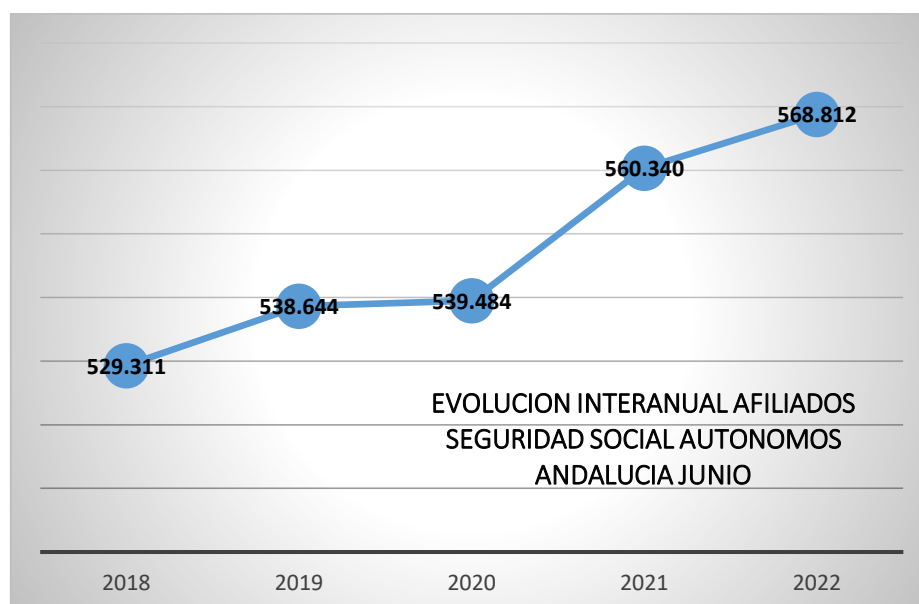
II.-AFILIACION SEGURIDAD SOCIAL AUTONOMOS. DATOS SEGUNDO TRIMESTRE 2022.

Fuente: Ministerio de Inclusión, Seguridad Social y Migraciones.

La media de autónomos afiliados a la Seguridad Social a finales del mes de marzo es de 568.812 personas, cifra similar a la del pasado año con 1.488 afiliados más respecto a 2021.

	AFILIADOS MEDIA JUNIO	VARIACIÓN MENSUAL	VARIACIÓN INTERANUAL
ALMERÍA	62.065	614	100
CÁDIZ	65.926	1.345	366
CÓRDOBA	54.505	327	35
GRANADA	67.833	729	110
HUELVA	29.554	517	68
JAÉN	42.712	299	36
MÁLAGA	128.805	2.999	842
SEVILLA	117.411	1.641	-68
ANDALUCIA	568.812	8.472	1.488
ESPAÑA	3.351.368	30.385	8.006

En el gráfico siguiente comprobamos la evolución ascendente de los afiliados autónomos en los últimos cinco años, con un incremento del 7,46%.



III.-EVOLUCION DE LA SINIESTRALIDAD LABORAL. TRABAJADORES POR CUENTA PROPIA. DATOS JUNIO 2022.

Fuente: Dirección General de Trabajo y Bienestar Laboral.

En las siguientes tablas analizamos los datos de siniestralidad laboral que se han producido hasta el mes de junio del año 2022. La primera de las tres tablas se refiere a la totalidad de accidentes producidos, que a su vez se divide en dos tablas, la segunda y la tercera, que se refieren a los accidentes en el transcurso de la jornada de trabajo y a los accidentes in itinere, respectivamente, siempre referidos a trabajadores por cuenta propia.

TOTAL SINIESTRALIDAD (DATOS A 30 DE JUNIO DE 2022)

	TOTAL Y VARIACION ANUAL	LEVES Y VARIACION ANUAL	GRAVES Y VARIACION ANUAL	MORTALES Y VARIACION ANUAL
ALMERÍA	305 (+19,61%)	302 (+20,80%)	3 (-40%)	0
CÁDIZ	346 (+10,90%)	335 (+10,20%)	10 (+42,86%)	1 (0)
CÓRDOBA	419 (+11,44%)	412 (+13,50%)	6 (-45,45%)	1 (-50%)
GRANADA	364 (+11,31%)	357 (+14,42%)	6 (-60,00%)	1 (0)
HUELVA	200 (+15,61%)	197 (+19,37%)	3 (-62,50%)	0
JAÉN	259 (-1,89%)	249 (-2,73%)	10 (+25,00%)	0
MÁLAGA	580 (+13,28%)	551 (+10,64%)	27 (+125%)	2 (0)
SEVILLA	727 (+19,18%)	696 (+19,38%)	31 (+40,91%)	0 (-100%)
ANDALUCIA	3.200 (+13,11%)	3.099 (+13,47%)	96 (+9,09%)	5 (-50%)

En el segundo trimestre del año, se han registrado unas cifras de siniestralidad laboral en los trabajadores por cuenta propia mayores respecto al pasado año.

El año 2022, sin restricciones, recupera la actividad de años anteriores a la pandemia, por lo que esa mayor actividad da lugar a un aumento en la siniestralidad.

Las cifras reflejan un aumento general respecto al pasado año en un 13,11%, con 371 accidentes más. En el caso de accidentes mortales hay que lamentar 5 fallecimientos, la mitad que el pasado año en el mismo periodo de tiempo.

SINIESTRALIDAD EN JORNADA DE TRABAJO

	TOTAL Y VARIACION ANUAL	LEVES Y VARIACION ANUAL	GRAVES Y VARIACION ANUAL	MORTALES Y VARIACION ANUAL
ALMERÍA	286 (+19,67%)	283 (+20,94%)	3 (-40%)	0
CÁDIZ	310 (+6,53%)	300 (+5,26%)	9 (+80%)	1 (0%)
CÓRDOBA	394 (+12,25%)	387 (+14,16%)	6 (-40%)	1 (-50%)
GRANADA	326 (+7,59%)	320 (+9,97%)	5 (-58,33%)	1
HUELVA	188 (+16,77%)	185 (+20,13%)	3 (-57,14%)	0
JAÉN	240 (-7,34%)	230 (-8,73%)	10 (42,86%)	0
MÁLAGA	507 (+9,03%)	480 (+5,96%)	25 (+150%)	2
SEVILLA	659 (+20,48%)	631 (+19,96%)	28 (+64,71%)	0 (-100%)
ANDALUCIA	2.910 (+11,24%)	2.816 (+11,13%)	89 (+21,92%)	5 (-44,44%)

Los datos de siniestralidad, teniendo en cuenta solo los producidos en la jornada de trabajo, sin contar los in itinere, son muy similares a los datos generales que hemos visto en la anterior tabla.

SINIESTRALIDAD IN ITINERE

	TOTAL Y VARIACION ANUAL	LEVES Y VARIACION ANUAL	GRAVES Y VARIACION ANUAL	MORTALES Y VARIACION ANUAL
ALMERÍA	19 (+18,75%)	19 (+18,75%)	0	0
CÁDIZ	36 (+71,43%)	35 (+84,21%)	1 (-50%)	0
CÓRDOBA	25 (0)	25 (+4,17%)	0 (-100%)	0
GRANADA	38 (+58,33%)	37 (+76,19%)	1 (-66,67%)	0
HUELVA	12 (0)	12 (9,09%)	0 (-100%)	0
JAÉN	19 (+280%)	19 (+3750%)	0 (-100%)	0
MÁLAGA	73 (+55,32%)	71 (+57,78%)	2 (0%)	0
SEVILLA	68 (+7,94%)	65 (+14,04%)	3 (-40%)	0 (-100%)
ANDALUCIA	290 (+36,15%)	283 (+43,65%)	7 (-53,33%)	0 (-100%)

Los accidentes in itinere presentan un aumento del 36,15% respecto a 2021, no habiéndose producido ningún accidente mortal.

GLOSARIO DE TÉRMINOS

- **Trabajador por cuenta propia.**

Aquel que realiza de forma habitual, personal y directa una actividad económica a título lucrativo, sin sujeción por ella a contrato de trabajo y aunque utilice el servicio remunerado de otras personas, sea o no titular de empresa individual o familiar.

- **Empleadores**

El empleador es un autónomo o sociedad que hace un contrato de trabajo

- **Empresario sin asalariado**

Se consideran empleadores si la empresa tiene asalariados, independientemente de que su empresario tenga además un contrato como asalariado en su propia empresa, y empresario sin asalariados si no los tiene.

- **Miembro de una cooperativa**

Aquel socio de una cooperativa de producción (incluidos los socios de las sociedades anónimas laborales) que trabaja en ella. No se incluyen los asalariados que trabajen en las cooperativas.

- **Ayuda en la empresa o negocio familiar**

Personas que trabajan sin remuneración reglamentaria en la empresa de un familiar con el que conviven

- **In itinere**

Se denomina accidente in itinere al accidente ocurrido al trabajador durante el desplazamiento desde su domicilio hasta su lugar de trabajo, y viceversa. Se exceptúan aquellos casos en los que el trabajador haya interrumpido o modificado el trayecto por causas ajenas al trabajo.

CONFEDERACIÓN DE EMPRESARIOS DE ANDALUCÍA

C/ Arquímedes 2
PCT Cartuja, 41092
Sevilla

Síguenos



masautonomos.cea.es



CEA
+autónom@s

Financiado por



CEA
Confederación de
Empresarios de Andalucía



Junta de Andalucía
Consejería de Empleo, Formación
y Trabajo Autónomo