

INFORME

BOLETÍN SOCIOLABORAL AUTÓNOMOS

3º trimestre de 2022



Informe sobre las principales
variables del mercado laboral y
siniestralidad laboral correspondientes



CEA Confederación de
Empresarios de Andalucía



Julio / Septiembre, 2022
Confederación de Empresarios de Andalucía
C/ Arquímedes, 2- PCT Cartuja
41092 – Sevilla
Tfno. 95 44 88 900
Mail.- autonomos@cea.es
www.cea.es

Se autoriza la reproducción total o parcial de este documento, citando su procedencia.

ÍNDICE

RESUMEN EJECUTIVO.

MERCADO LABORAL. DATOS EPA.

- TRABAJADORES POR CUENTA PROPIA
- EMPLEADORES
- EMPRESARIO SIN ASALARIADO
- MIEMBRO DE UNA COOPERATIVA EN ANDALUCÍA
- AYUDA EN LA EMPRESA O NEGOCIO FAMILIAR

SEGURIDAD SOCIAL.

SINIESTRALIDAD LABORAL.

INFORME SOCIOLABORAL AUTONOMOS

RESUMEN EJECUTIVO.

I.-EPA.

Los trabajadores por cuenta propia suman en el tercer trimestre del año un total de 532.100 ocupados. Entre 2018 y 2022 se incrementó el número de trabajadores por cuenta propia en un 2,96%.

El 34,54% de los trabajadores por cuenta propia son mujeres. En los últimos cinco años las mujeres han crecido en un 7,29%. Los hombres han crecido en un porcentaje del 0,8% en el mismo lustro.

II.-AFILIACION SEGURIDAD SOCIAL AUTONOMOS.

La media de autónomos afiliados a la Seguridad Social a finales del mes de septiembre es de 566.337 personas, con 4.956 afiliados más respecto a 2021.

III.-EVOLUCION DE LA SINIESTRALIDAD LABORAL. TRABAJADORES POR CUENTA PROPIA. TERCER TRIMESTRE 2022.

El año 2022, sin restricciones, recupera la actividad de años anteriores a la pandemia, por lo que esa mayor actividad da lugar a un aumento en la siniestralidad.

Las cifras reflejan un aumento general respecto al pasado año en un 10,03%, con 455 accidentes más. En el caso de accidentes mortales hay que lamentar 9 fallecimientos. El pasado año en el mismo periodo de tiempo se habían producido 13 accidentes mortales.

INFORME SOCIOLABORAL AUTONOMOS

I.-DATOS EPA. ENCUESTA DE POBLACION ACTIVA. TERCER TRIMESTRE 2022

Fuente: Instituto Nacional de Estadística.

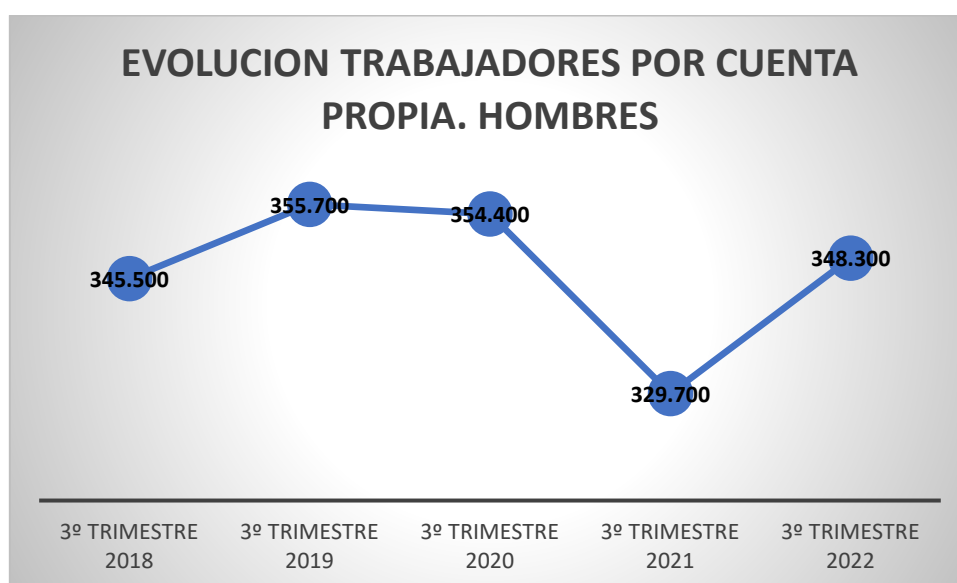
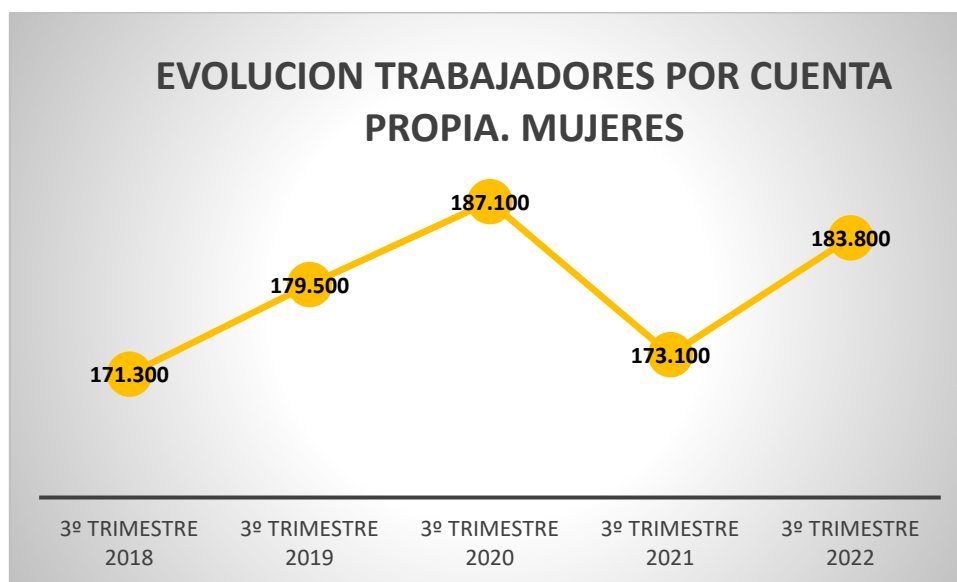
EVOLUCIÓN TRABAJADORES POR CUENTA PROPIA EN ANDALUCÍA

	3º TRIMESTRE 2018	3º TRIMESTRE 2019	3º TRIMESTRE 2020	3º TRIMESTRE 2021	3º TRIMESTRE 2022
HOMBRES	345.500	355.700	354.400	329.700	348.300
MUJERES	171.300	179.500	187.100	173.100	183.800
TOTAL	516.800	535.200	541.500	502.800	532.100

Los trabajadores por cuenta propia suman en el tercer trimestre del año un total de 532.100 ocupados. Entre 2018 y 2022 se incrementó el número de trabajadores por cuenta propia en un 2,96%.



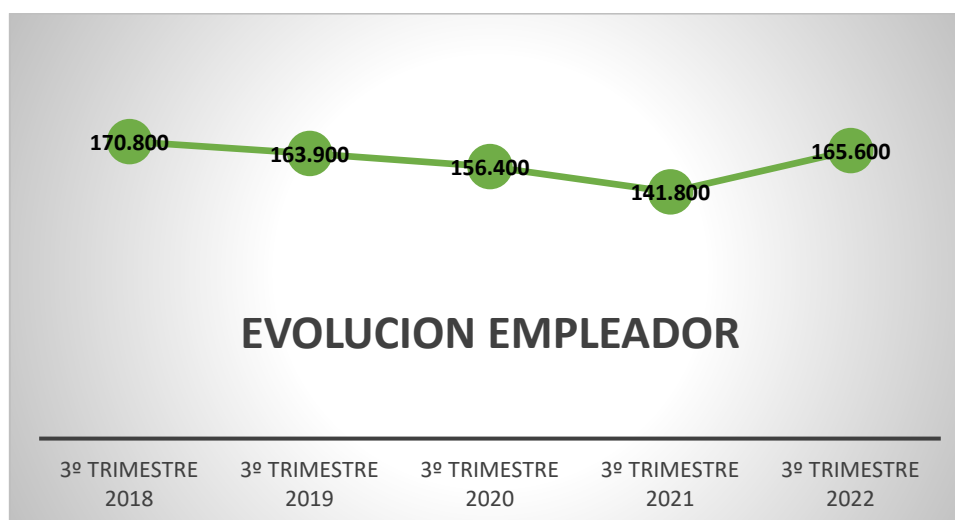
El 34,54% de los trabajadores por cuenta propia son mujeres. En los últimos cinco años las mujeres han crecido en un 7,29%. Los hombres han crecido en un porcentaje del 0,8% en el mismo lustro. Los siguientes gráficos muestran esta evolución.



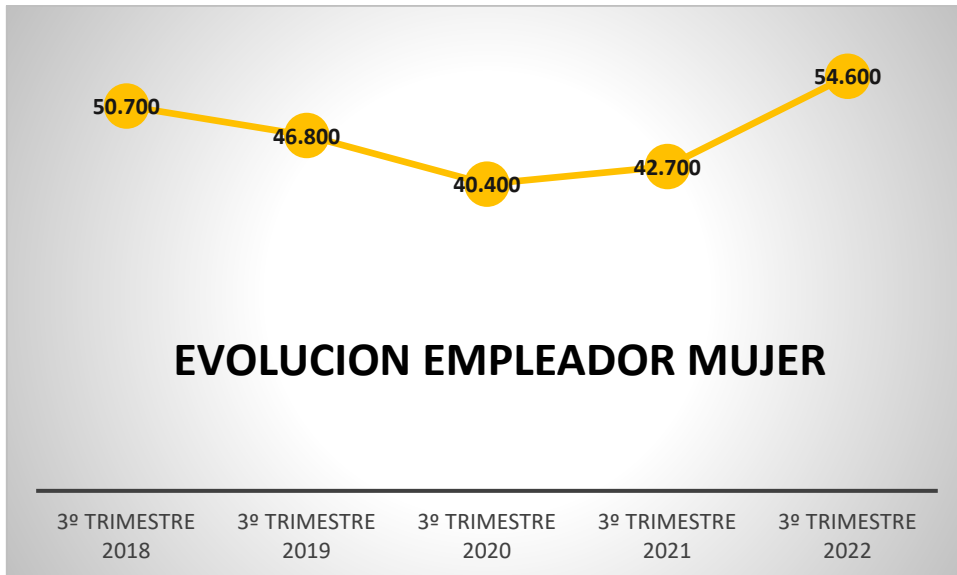
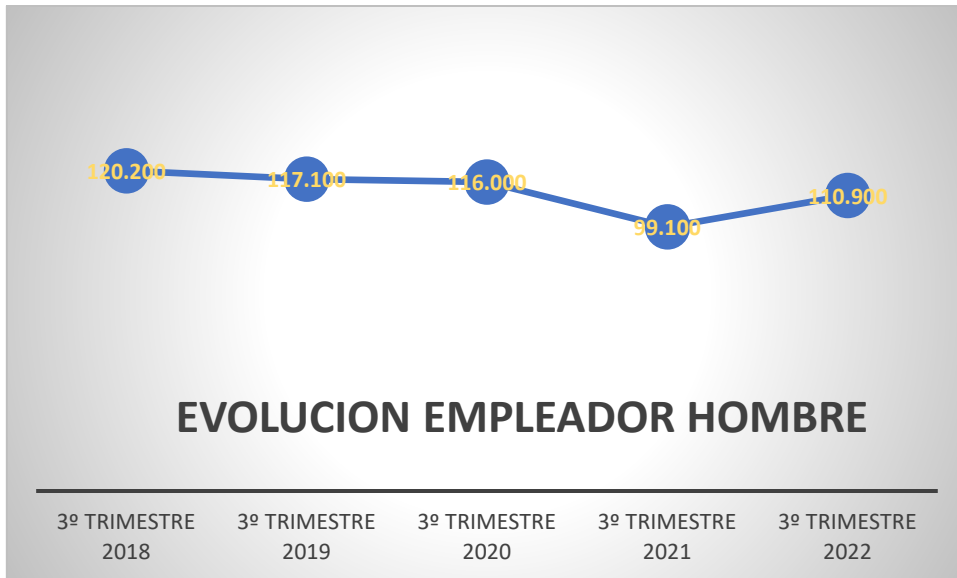
EVOLUCIÓN EMPLEADORES EN ANDALUCÍA

	3º TRIMESTRE 2018	3º TRIMESTRE 2019	3º TRIMESTRE 2020	3º TRIMESTRE 2021	3º TRIMESTRE 2022
HOMBRES	120.200	117.100	116.000	99.100	110.900
MUJERES	50.700	46.800	40.400	42.700	54.600
TOTAL	170.800	163.900	156.400	141.800	165.600

Los Empleadores, con 165.600 personas, han disminuido en un -3,39% en cinco años.



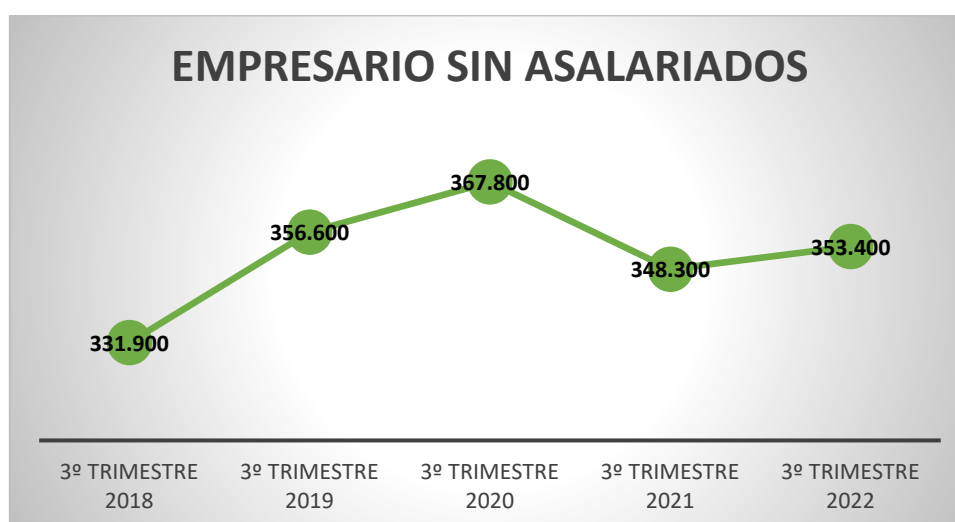
El 32,97% de los empleadores son mujeres. Destaca el aumento en los últimos cinco años de las mujeres empleadoras en un 7,69%, frente al 7,73% del descenso de los hombres empleadores.



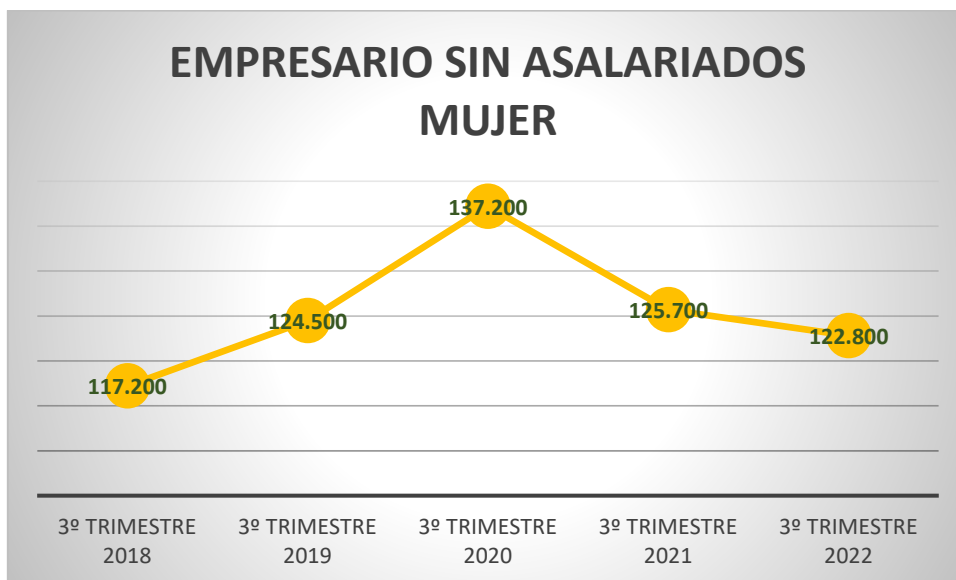
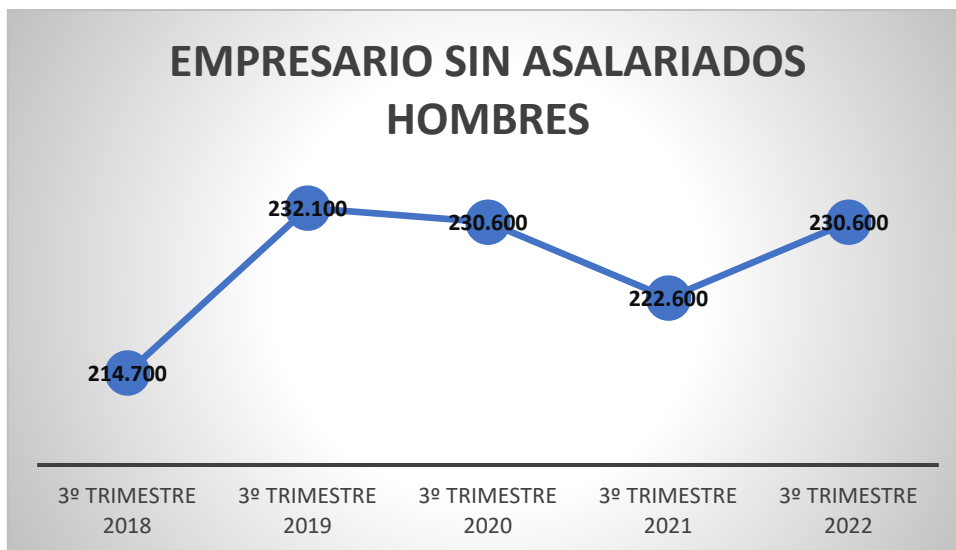
EVOLUCIÓN EMPRESARIO SIN ASALARIADOS EN ANDALUCÍA

	3º TRIMESTRE 2018	3º TRIMESTRE 2019	3º TRIMESTRE 2020	3º TRIMESTRE 2021	3º TRIMESTRE 2022
HOMBRES	214.700	232.100	230.600	222.600	230.600
MUJERES	117.200	124.500	137.200	125.700	122.800
TOTAL	331.900	356.600	367.800	348.300	353.400

Si examinamos los empresarios sin asalariados, éstos suman un total de 353.400 personas, con un incremento del 6,47% en cinco años.



Las mujeres representan el 34,74%, con un crecimiento del 4,77%, frente al crecimiento de los hombres del 7,4% en los últimos cinco años.



EVOLUCIÓN MIEMBRO DE UNA COOPERATIVA EN ANDALUCÍA

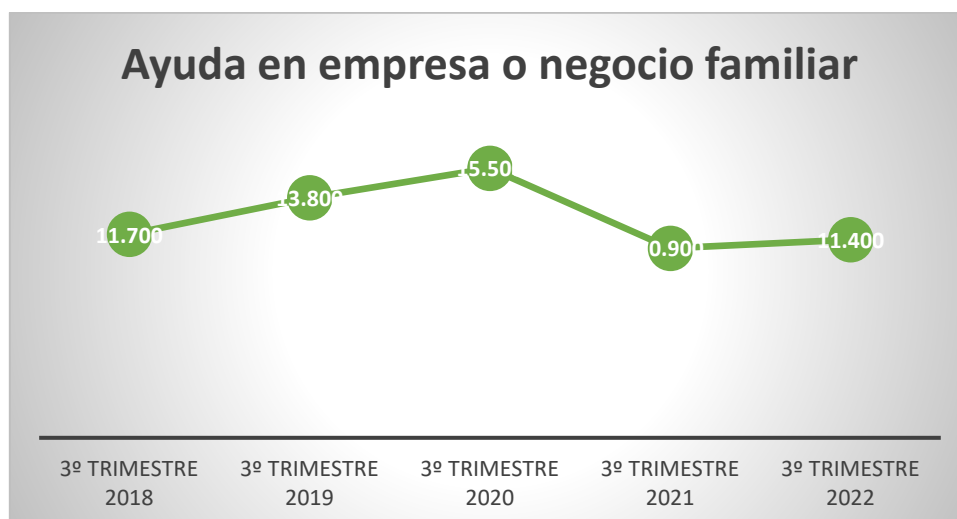
	3º TRIMESTRE 2018	3º TRIMESTRE 2019	3º TRIMESTRE 2020	3º TRIMESTRE 2021	3º TRIMESTRE 2022
HOMBRES	2.500	900	1.100	1.800	1.200
MUJERES	SIN DATOS	SIN DATOS	800	SIN DATOS	600
TOTAL	2.500	900	1.100	1.800	1.800

Como miembros de una cooperativa aparecen en la EPA un total de 1.800 personas.

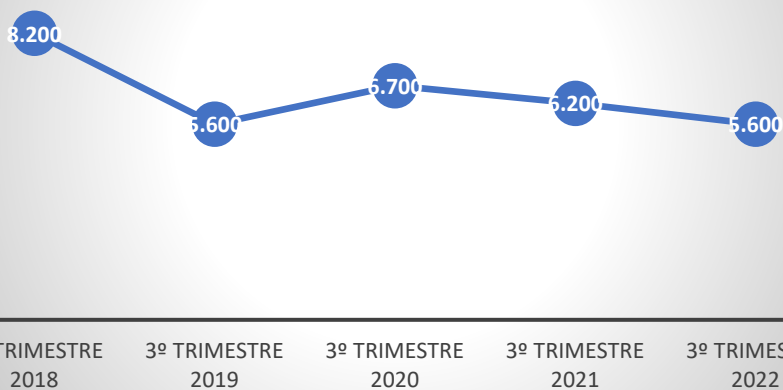


EVOLUCIÓN AYUDA EN LA EMPRESA O NEGOCIO FAMILIAR EN ANDALUCÍA

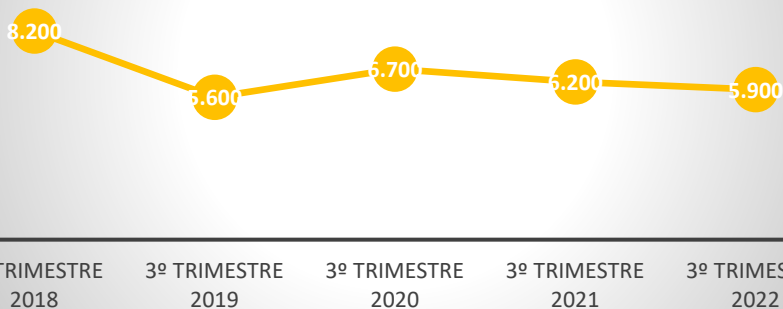
	3º TRIMESTRE 2018	3º TRIMESTRE 2019	3º TRIMESTRE 2020	3º TRIMESTRE 2021	3º TRIMESTRE 2022
HOMBRES	8.200	5.600	6.700	6.200	5.600
MUJERES	8.200	5.600	6.700	6.200	5.900
TOTAL	11.700	13.800	15.500	10.900	11.400



Ayuda en empresa o negocio familiar. Hombre



Ayuda en empresa o negocio familiar. Mujer



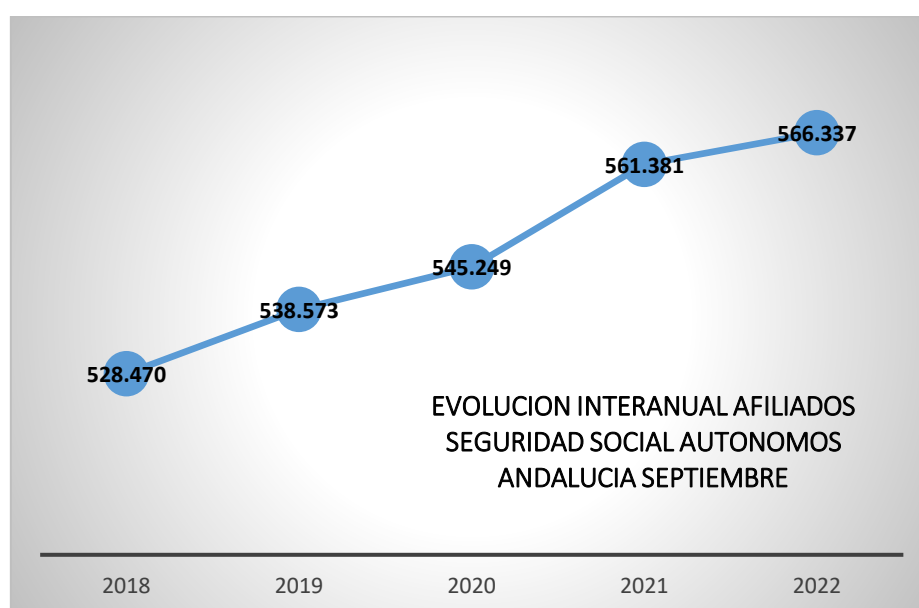
II.-AFILIACION SEGURIDAD SOCIAL AUTONOMOS. DATOS TERCER TRIMESTRE 2022.

Fuente: Ministerio de Inclusión, Seguridad Social y Migraciones.

La media de autónomos afiliados a la Seguridad Social a finales del mes de septiembre es de 566.337 personas, con 4.956 afiliados más respecto a 2021.

	AFILIADOS MEDIA SEPTIEMBRE	VARIACIÓN MENSUAL	VARIACIÓN INTERANUAL
ALMERÍA	61.726	36	260
CÁDIZ	65.741	-89	918
CÓRDOBA	54.044	59	19
GRANADA	67.513	53	214
HUELVA	29.265	-185	260
JAÉN	42.529	-16	133
MÁLAGA	128.877	190	2.298
SEVILLA	116.641	594	854
ANDALUCÍA	566.337	641	4.956
ESPAÑA	3.329.863	2.426	9.988

En el gráfico siguiente comprobamos la evolución ascendente de los afiliados autónomos en los últimos cinco años, con un incremento del 7,16%.



III.-EVOLUCION DE LA SINIESTRALIDAD LABORAL. TRABAJADORES POR CUENTA PROPIA. DATOS SEPTIEMBRE 2022.

Fuente: Dirección General de Trabajo y Bienestar Laboral.

En las siguientes tablas analizamos los datos de siniestralidad laboral que se han producido hasta el mes de septiembre del año 2022. La primera de las tres tablas se refiere a la totalidad de accidentes producidos, que a su vez se divide en dos tablas, la segunda y la tercera, que se refieren a los accidentes en el transcurso de la jornada de trabajo y a los accidentes in itinere, respectivamente, siempre referidos a trabajadores por cuenta propia.

TOTAL SINIESTRALIDAD (DATOS A 30 DE SEPTIEMBRE DE 2022)

	TOTAL Y VARIACION ANUAL	LEVES Y VARIACION ANUAL	GRAVES Y VARIACION ANUAL	MORTALES Y VARIACION ANUAL
ALMERÍA	458 (+8,02%)	450 (+8,43%)	7 (-22,22%)	1 (100%)
CÁDIZ	549 (+10,02%)	535 (+9,18%)	13 (+62,50%)	1 (0)
CÓRDOBA	673 (+13,49%)	665 (+15,65%)	7 (-53,33%)	1 (-66,67%)
GRANADA	543 (+8,38%)	532 (+11,06%)	10 (-52,38%)	1 (0)
HUELVA	321 (+5,25%)	313 (+7,56%)	8 (-42,86%)	0
JAÉN	413 (-2,13%)	397 (-2,22%)	15 (0,00%)	1 (0)
MÁLAGA	916 (+11,03%)	878 (+9,34%)	35 (+75%)	3 (50%)
SEVILLA	1.119 (+15,6%)	1.073 (+14,88%)	45 (+55,17%)	1 (-80%)
ANDALUCIA	4.992 (+10,03%)	4.843 (+10,24%)	140 (+6,87%)	9 (-30,77%)

En el tercer trimestre del año, se han registrado unas cifras de siniestralidad laboral en los trabajadores por cuenta propia mayores respecto al pasado año.

El año 2022, sin restricciones, recupera la actividad de años anteriores a la pandemia, por lo que esa mayor actividad da lugar a un aumento en la siniestralidad.

Las cifras reflejan un aumento general respecto al pasado año en un 10,03%, con 455 accidentes más. En el caso de accidentes mortales hay que lamentar 9 fallecimientos. El pasado año en el mismo periodo de tiempo se habían producido 13 accidentes mortales.

SINIESTRALIDAD EN JORNADA DE TRABAJO

	TOTAL Y VARIACION ANUAL	LEVES Y VARIACION ANUAL	GRAVES Y VARIACION ANUAL	MORTALES Y VARIACION ANUAL
ALMERÍA	430 (+6,97%)	423 (+7,63%)	6 (-33,33%)	1 (100%)
CÁDIZ	500 (+6,84%)	488 (+5,86%)	11 (+83,33%)	1 (0)
CÓRDOBA	633 (+13,85%)	625 (+15,74%)	7 (-46,15%)	1 (-66,67%)
GRANADA	486 (+3,40%)	476 (+5,54%)	9 (-50%)	1 (0)
HUELVA	306 (+6,62%)	298 (+8,76%)	8 (-38,46%)	0
JAÉN	386 (-5,39%)	370 (-6,33%)	15 (15,38%)	1 (100%)
MÁLAGA	798 (+8,13%)	763 (+6,12%)	33 (+94,12%)	2 (0)
SEVILLA	1.013 (+16,04%)	974 (+14,99%)	38 (+72,73%)	1 (-75%)
ANDALUCIA	4.552 (+8,33%)	4.417 (+8,26%)	127 (+14,41%)	8 (-27,27%)

Los datos de siniestralidad, teniendo en cuenta solo los producidos en la jornada de trabajo, sin contar los in itinere, son muy similares a los datos generales que hemos visto en la anterior tabla.

SINIESTRALIDAD IN ITINERE

	TOTAL Y VARIACION ANUAL	LEVES Y VARIACION ANUAL	GRAVES Y VARIACION ANUAL	MORTALES Y VARIACION ANUAL
ALMERÍA	28 (+27,27%)	27 (+22,73%)	1 (+100%)	0
CÁDIZ	49 (+58,06%)	47 (+62,07%)	2 (0%)	0
CÓRDOBA	40 (+8,11%)	40 (+14,29%)	0 (-100%)	0
GRANADA	57 (+83,87%)	56 (+100%)	1 (-66,67%)	0
HUELVA	15 (-16,67%)	15 (-11,76%)	0 (-100%)	0
JAÉN	27 (+92,86%)	27 (+145,45%)	0 (-100%)	0 (-100%)
MÁLAGA	118 (+35,63%)	115 (+36,90%)	2 (-33,33%)	1 (+100%)
SEVILLA	106 (+11,58%)	99 (+13,79%)	7 0%	0 (-100%)
ANDALUCIA	440 (+31,34%)	426 (+36,10%)	13 (-35%)	1 (-50%)

Los accidentes in itinere presentan un aumento del 31,34% respecto a 2021, y solo se ha producido ningún accidente mortal.

GLOSARIO DE TÉRMINOS

- **Trabajador por cuenta propia.**

Aquel que realiza de forma habitual, personal y directa una actividad económica a título lucrativo, sin sujeción por ella a contrato de trabajo y aunque utilice el servicio remunerado de otras personas, sea o no titular de empresa individual o familiar.

- **Empleadores**

El empleador es un autónomo o sociedad que hace un contrato de trabajo

- **Empresario sin asalariado**

Se consideran empleadores si la empresa tiene asalariados, independientemente de que su empresario tenga además un contrato como asalariado en su propia empresa, y empresario sin asalariados si no los tiene.

- **Miembro de una cooperativa**

Aquel socio de una cooperativa de producción (incluidos los socios de las sociedades anónimas laborales) que trabaja en ella. No se incluyen los asalariados que trabajen en las cooperativas.

- **Ayuda en la empresa o negocio familiar**

Personas que trabajan sin remuneración reglamentaria en la empresa de un familiar con el que conviven

- **In itinere**

Se denomina accidente in itinere al accidente ocurrido al trabajador durante el desplazamiento desde su domicilio hasta su lugar de trabajo, y viceversa. Se exceptúan aquellos casos en los que el trabajador haya interrumpido o modificado el trayecto por causas ajenas al trabajo.

CONFEDERACIÓN DE EMPRESARIOS DE ANDALUCÍA

C/ Arquímedes 2
PCT Cartuja, 41092
Sevilla

Síguenos



masautonomos.cea.es



CEA
+autónom@s



CEA

Confederación de
Empresarios de Andalucía

Financiado por



Junta de Andalucía
Consejería de Empleo, Formación
y Trabajo Autónomo