

BOLETÍN DE COYUNTURA TRIMESTRAL

# LOS AUTÓNOMOS EN ANDALUCÍA

FEBRERO 2022



*Análisis de indicadores de avance sobre las dinámicas del trabajo realizado por cuenta propia en la Comunidad Autónoma de Andalucía.*



**CEA** Confederación de  
Empresarios de Andalucía



Febrero, 2022  
Confederación de Empresarios de Andalucía  
C/ Arquímedes, 2- PCT Cartuja  
41092 – Sevilla  
Tfno. 95 44 88 900  
Mail. - [autonomos@cea.es](mailto:autonomos@cea.es)  
[www.cea.es](http://www.cea.es)

Se autoriza la reproducción total o parcial de este documento, citando su procedencia.

## INDICE

RELACIÓN DE LA POBLACIÓN ANDALUZA CON LA ACTIVIDAD ECONÓMICA.

RÉGIMEN ESPECIAL DE TRABAJADORES AUTÓNOMOS DE LA SEGURIDAD SOCIAL EN  
ANDALUCÍA.

CLIMA EMPRESARIAL EN ANDALUCÍA.

FUENTES CONSULTADAS.

Al objeto de conocer la evolución reciente que registran las iniciativas que desarrollan los profesionales autónomos en la comunidad autónoma de Andalucía, se han analizado datos procedentes de las siguientes fuentes estadísticas, los cuales se hallaban disponibles con referencia temporal hasta **diciembre (cuarto trimestre) de 2021**:

- La relación de la población andaluza con la actividad económica, que ofrece la Encuesta de Población Activa (EPA) que elabora trimestralmente el INE.
- Sobre iniciativas empresariales, con datos procedente de los registros mensuales en las oficinas de la Seguridad Social referidos a la afiliación en el Régimen Especial de Trabajadores Autónomos (RETA).
- Sobre la percepción empresarial del clima de negocio, a partir de los datos que ofrece el Índice de Confianza Empresarial Armonizado (ICEA), que trimestralmente elabora el INE.

Datos que permiten conocer el comportamiento de las actividades a lo largo de unos meses aún muy condicionados por la evolución de la crisis sanitaria, las restricciones a la actividad económica y la movilidad social impuestas para hacerle frente, así como la recuperación posterior con el levantamiento de restricciones y la reapertura gradual de actividades y negocios conforme avanzaba el proceso de vacunación<sup>1</sup>.

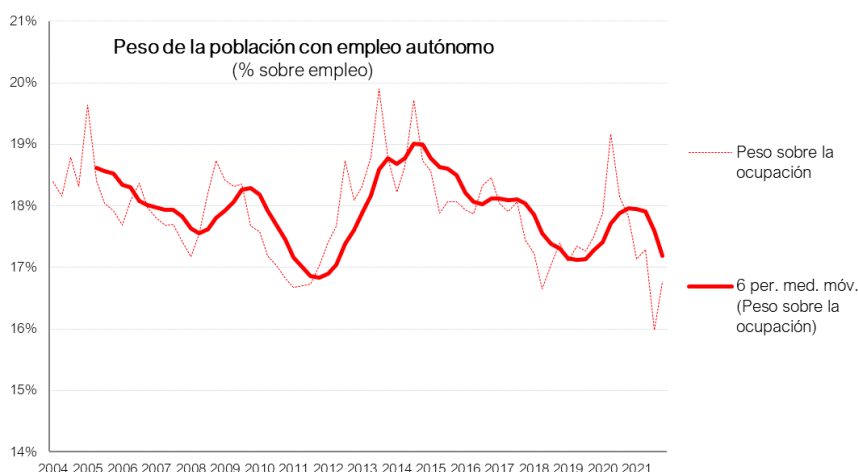
---

<sup>1</sup> Según las estimaciones de la Contabilidad Regional de Andalucía, que elabora el Instituto de Estadística y Cartografía de Andalucía (IECA), la economía andaluza se contrajo un 10,3% en 2020 como consecuencia de la crisis sanitaria. Los datos trimestrales de avance para 2021 señalan un crecimiento acumulado en el PIB andaluz del 5,1%, que se sitúan por debajo de lo pronosticado inicialmente.

## 1. RELACIÓN DE LA POBLACIÓN ANDALUZA CON LA ACTIVIDAD ECONÓMICA.

Los últimos datos publicados por la Encuesta de Población Activa (EPA) que elabora el INE, referidos al cuarto trimestre de 2021, señalan que de los 8,4 millones de personas que residen en Andalucía, un 6,5% desarrolla su actividad por cuenta propia. Se trata de un segmento de la población formado principalmente por empresarios, emprendedores y profesionales autónomos, pero en el que, aunque con un peso muy reducido, la estadística oficial también incluye a los miembros de cooperativas y colaboradores en negocios familiares.

### Población con empleo autónomo en Andalucía.

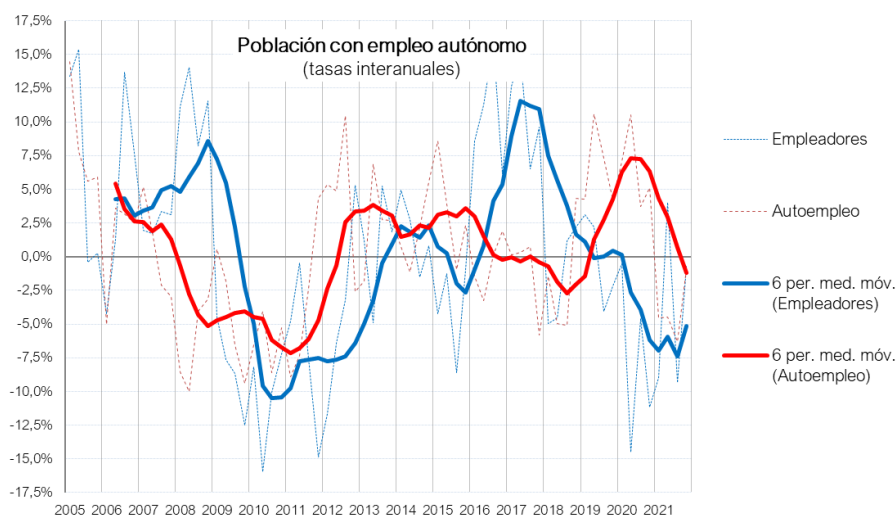


Fuente: INE. Encuesta de Población Activa

El porcentaje que suponen las personas que desarrollan una actividad económica por cuenta propia sobre el total de la población andaluza venía registrando en la comunidad autónoma un crecimiento sostenido desde 2012, que incluso intensificó su ritmo en 2019, ganando prácticamente un punto porcentual en ocho ejercicios.

Esta senda expansiva quedó interrumpida a consecuencia de la crisis sanitaria, conforme sus efectos (las restricciones) se fueron trasladando a partir de la primavera de 2020 a la economía real.

### Ritmos de crecimiento de la población con empleo autónomo en Andalucía.



Fuente: INE. Encuesta de Población Activa.

Si bien, en los primeros meses tras la declaración de la pandemia subió con fuerza la participación de la población autónoma en el conjunto de la población ocupada andaluza, toda vez que, en momentos de crisis, cuando disminuyen las posibilidades de empleo, el autoempleo aparece como actividad refugio.

Una circunstancia que, con posterioridad, se fue revirtiendo de la mano del avance en el proceso de vacunación, lo que permitió que se fueran suavizando las restricciones a la movilidad, a la actividad y, por tanto, al empleo asalariado en actividades declaradas no esenciales que, inicialmente, habían sido impuestas por las autoridades sanitarias para hacer frente a la crisis y poder gestionar su impacto sobre el sistema público de salud.

Con todo, aunque con ciertos vaivenes a lo largo del año, parece que la actividad por cuenta propia vuelve a retomar una senda de avance en 2021. Así, tras la caída observada en el tercer trimestre, el ejercicio cierra con una significativa recuperación de la actividad por cuenta propia, que crece en más de 40.000 personas (un 8,3% respecto al trimestre precedente), de forma que a finales de 2021 eran 544.700 las que personas desarrollaban una actividad por cuenta propia en Andalucía.

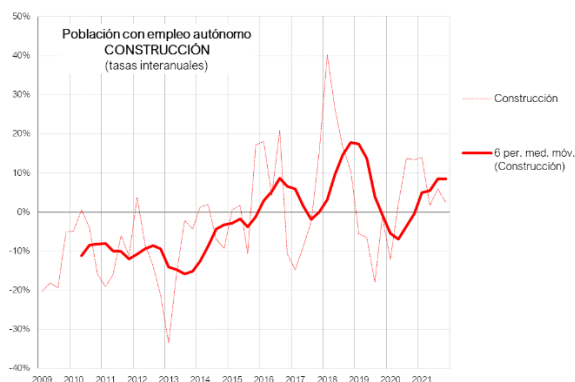
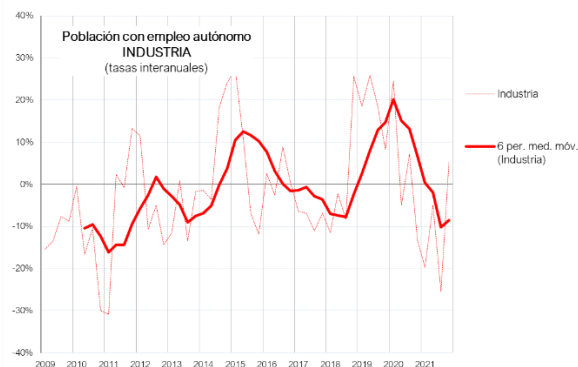
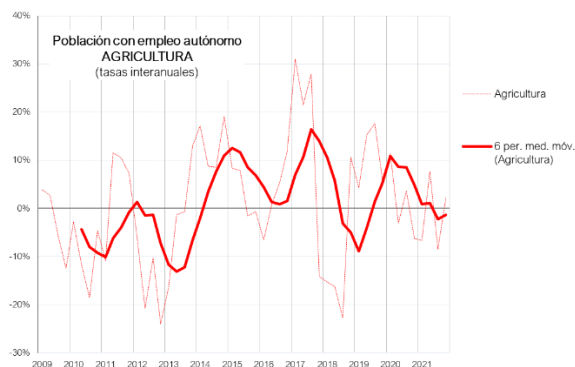
Si bien, este registro es ligeramente inferior (un 0,8%, unas 4.600 personas menos) al observado al finalizar 2020, siendo una caída mucho más acusada cuando la comparación se realiza en términos de media anual (media de los cuatro trimestres del año), debido al comportamiento anómalo del tercer trimestre, situando dicha pérdida de actividad en un 4,0% (unas 22.000 personas).

Una evolución de la población empresarial que para Andalucía registra la EPA, donde, desde la óptica sectorial, parece observarse un nuevo cambio en las tendencias, las cuales en primavera de 2020 entraron en un contexto generalizado de caída, a excepción de las iniciativas empresariales dentro del sector andaluz de la construcción; pero donde, más recientemente, se aprecian ciertas mejoras en las actividades agrarias e industriales, mientras continúa la tendencia adversa de la actividad en los servicios, que, por su mayor peso, condiciona la tendencia general<sup>2</sup>.

---

<sup>2</sup> El sector servicios supone tres de cada cuatro de las personas que desarrollan una actividad por cuenta propia (72,8%), muy por delante del sector primario (12,0%), la construcción (8,1%) y la industria (7,1%).

### Población con empleo autónomo en Andalucía: sectores productivos.



Fuente: INE. Encuesta de Población Activa.

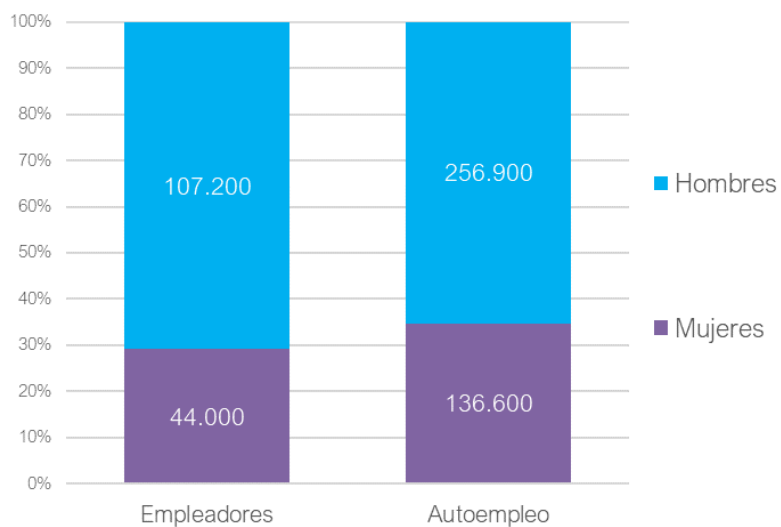
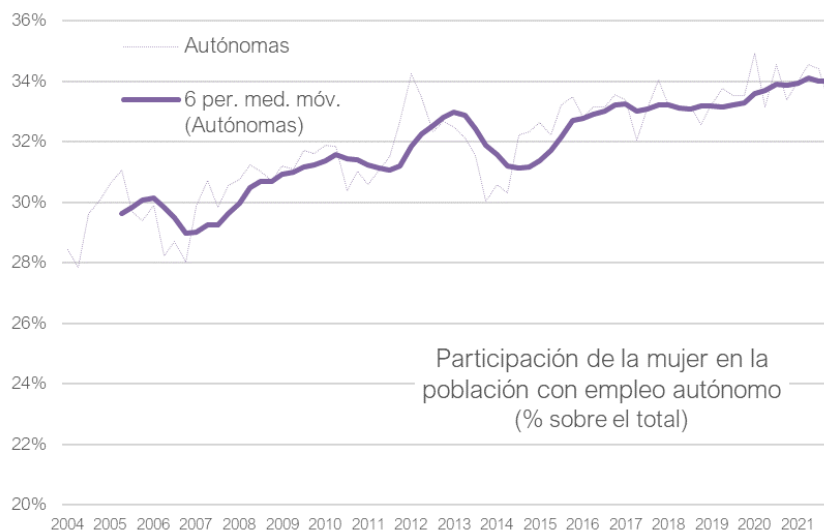
Hay que señalar que en torno a cuatro de cada diez personas que trabajan por cuenta propia en Andalucía generan empleo asalariado directo (son empleadores). En concreto un 27,8%; porcentaje que se sitúa en el 29,4% entre los hombres y el 24,4% entre las mujeres.

En positivo hay que destacar cómo en los últimos ejercicios en Andalucía viene aumentando la participación de las mujeres en las iniciativas económicas y empresariales, en las que, actualmente, representan en torno a una tercera parte del total (180.600 mujeres en el cuarto trimestre de 2021).

Esta participación oscila entre el 29,1% que suponen en el segmento de empleadores (con empleo asalariado) y el 34,7% que alcanzan entre las personas en situación exclusiva de autoempleo.



### Participación de las mujeres en el empleo autónomo en Andalucía.

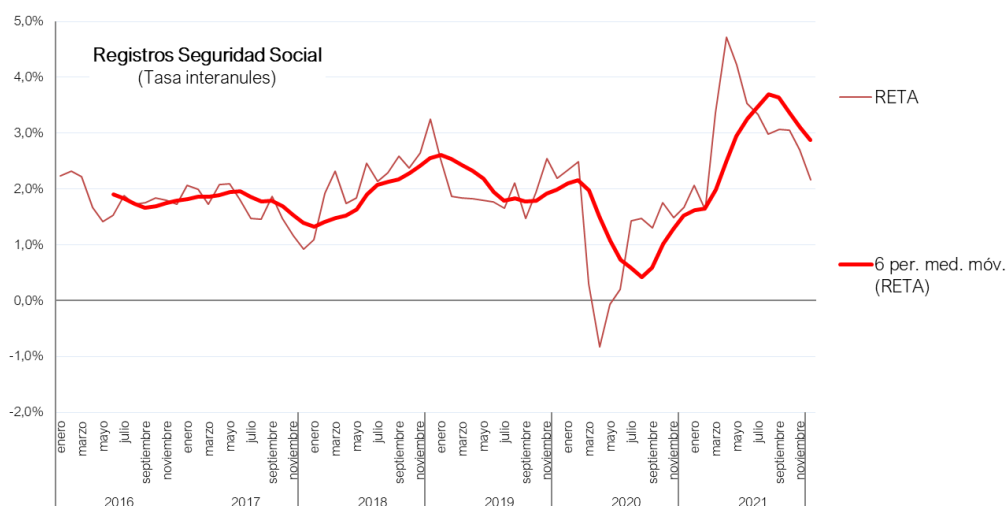


Fuente: INE. Encuesta de Población Activa

## 2. RÉGIMEN ESPECIAL DE TRABAJADORES AUTÓNOMOS DE LA SEGURIDAD SOCIAL EN ANDALUCÍA.

Los datos de la Seguridad Social, por su periodicidad mensual, permiten un seguimiento más inmediato sobre la evolución de la actividad económica. A través de ellos se observa con bastante claridad la ruptura en la tendencia que supuso la pandemia y la declaración del estado de alarma a mediados de marzo de 2020, y se percibe el impacto sobre la actividad por cuenta propia como consecuencia de la evolución de la situación sanitaria, las medidas restrictivas impuestas por las administraciones para su contención, así como su relajación gradual conforme avanzaba la vacunación de la población andaluza frente a la COVID19 y, por ende, el control de la situación sanitaria.

Evolución del trabajo autónomo en Andalucía.

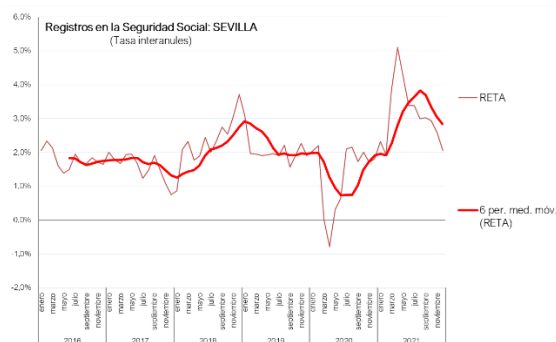
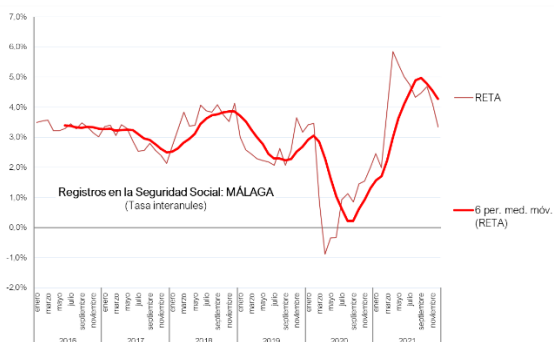
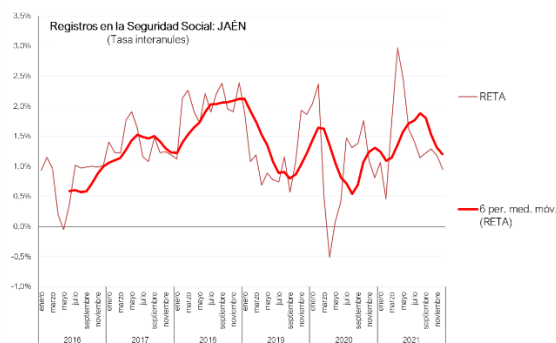
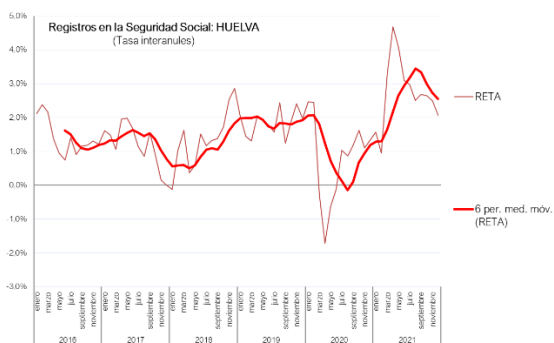
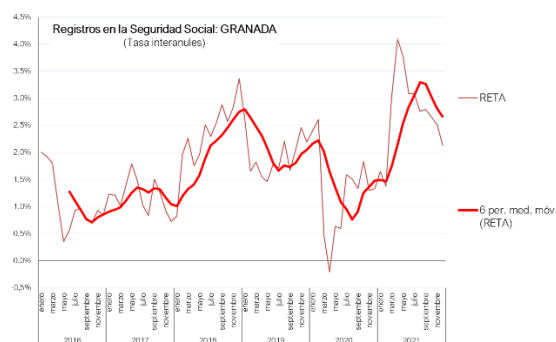
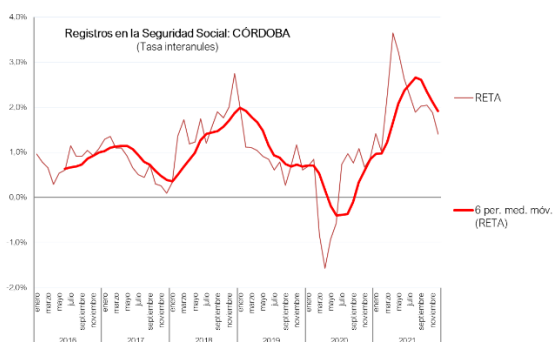
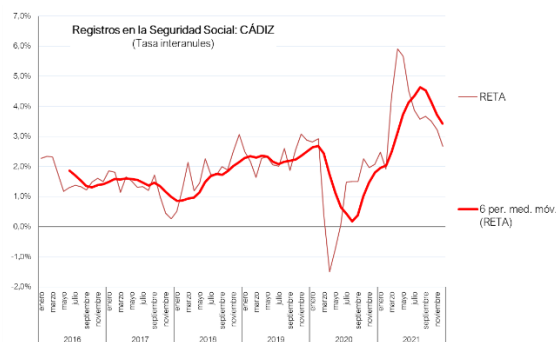
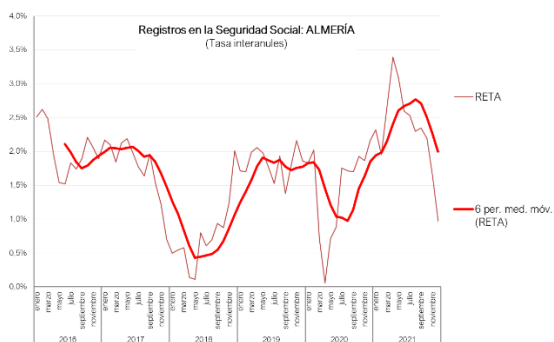


Fuente: Seguridad Social.

Así, la declaración del estado de alarma llevó a tasas negativas los registros de afiliación de profesionales autónomos, aunque de forma puntual en la primera parte de la primavera de 2020<sup>3</sup>, a partir de la cual inicia un proceso de recuperación y volvió a situarse de forma rápida en registros positivos. Un perfil de avance replicado, aunque con intensidad diferente, en todas las provincias andaluzas.

<sup>3</sup> El confinamiento de la población y la práctica paralización de las actividades económicas y sociales en todo el país provocó que la crisis se concentrara de forma rápida en un momento muy concreto, lo que la hizo más excepcional.

## Evolución del trabajo autónomo: provincias de Andalucía.



Fuente: Seguridad Social.

En el conjunto de Andalucía, los datos para diciembre de 2021 superan con claridad los niveles previos a la pandemia, de forma que las personas afiliadas en el Régimen Especial de Trabajadores Autónomos (RETA) de la Seguridad Social muestran un incremento del 2,2% (+11.800 personas) respecto a un año antes, para situarse a cierre de ejercicio en 560.144 personas.

Una tasa de variación interanual que se mantiene en valores positivos y vienen mejorando desde hace año y medio, tras los retrocesos registrados en los dos primeros meses posteriores a la declaración del estado de alarma por la pandemia<sup>4</sup>.

Un crecimiento que se intensificó en 2021, en especial durante los meses de primavera y verano, conforme alcanzaba registros ya significativos el proceso de vacunación de la población andaluza frente a la pandemia. Un crecimiento que, si bien muestra mayor moderación en los últimos meses, se mantiene en tasas superiores al 2% interanual, de forma que en cómputo anual (media de los doce meses del año) la afiliación de autónomos creció en 2021 un 3,1% (en torno a 16.600 personas) en Andalucía.

Del total de las personas afiliadas en el régimen de autónomos, alrededor de una tercera parte mantienen una vinculación directa con alguna sociedad mercantil, cooperativa, colegio profesional, ONG, u otro tipo de entidad similar, por lo que en Andalucía a finales de 2021 eran 373.774 las personas que tenían la consideración de autónomos “personas físicas” o “autónomo propiamente dicho”. Un colectivo, los “autónomos personas físicas”, que presenta una distribución provincial similar a la observada para las empresas inscritas, si bien, adquiere un mayor protagonismo en la provincia de Almería.

Para el conjunto de la comunidad autónoma a cierre de ejercicio 2021 había aumentado un 2,4% (8.600 personas más) el número de autónomos propiamente dicho respecto del mismo mes del año anterior, y un 3,1% (11.300 personas más) en cómputo anual (media de los doce meses del año). Un incremento generalizado para todas las provincias andaluzas, siendo más intenso en las provincias de Cádiz y, sobre todo, de Málaga; si bien, en términos de densidad demográfica (autónomos “persona física” por cada mil habitantes<sup>5</sup>) destaca la zona oriental de Andalucía y, en especial, la provincia de Almería.

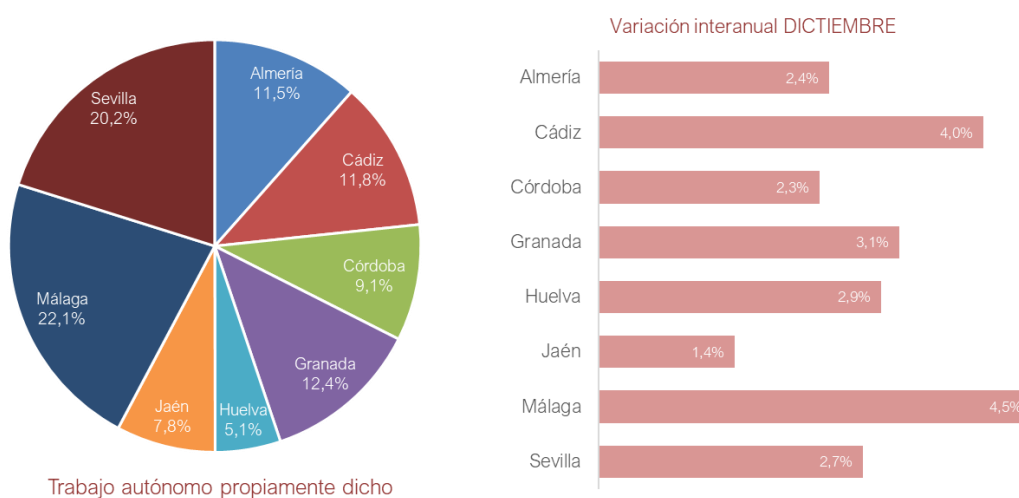
---

<sup>4</sup> Con el primer estado de alarma, la afiliación cayó en abril (-0,8%) y mayo (-0,1%) de 2020.

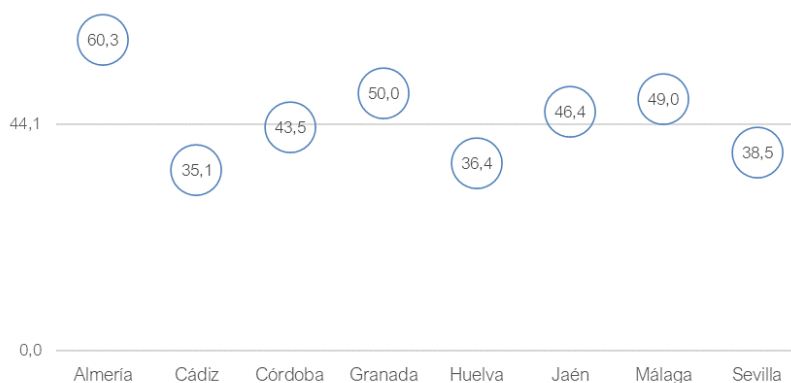
<sup>5</sup> A finales de 2021 la media regional se situaba en 44,09 personas (autónomo propiamente dicho) por cada mil habitantes.

La mayoría de estos profesionales autónomos propiamente dicho son personas mayores de 40 años (70,2%), alrededor de un tercio son mujeres (35,8%), tres de cada cuatro operan en el sector de los servicios (73,6%), dos de cada tres llevan más de tres ejercicios al frente de su negocio (64,2%), aunque un 15% iniciaron su actividad en los últimos doce meses. Por otro lado, aproximadamente uno de cada cuatro tiene trabajadores asalariados a su cargo (24,4%), y uno de cada diez (10,1%) es de nacionalidad extranjera.

### Trabajo autónomo propiamente dicho: perspectiva territorial



### Densidad del trabajo autónomo propiamente dicho (personas por cada mil habitantes)



Fuentes: Seguridad Social e INE (cifras de población).

### 3. CLIMA EMPRESARIAL EN ANDALUCÍA.

La crisis económica originada por la pandemia del coronavirus se refleja con claridad en las opiniones que desde la primavera de 2020 vienen manifestando los empresarios en las encuestas periódicas que realiza el INE para conocer el clima empresarial o de negocio<sup>6</sup>. Unas expectativas que en su evolución recogen con claridad el impacto sobre las iniciativas empresariales de la crisis originada por la pandemia COVID19 y el posterior proceso de recuperación de las actividades productivas; y que, si bien mejoran a partir de mediados de 2021, no acaban de consolidarse y se mantienen por debajo de los niveles previos a la pandemia.

Esta percepción empresarial, como cabría esperar, se alinea completamente con las previsiones macroeconómicas que ofrecen diferentes organismos y servicios de estudio en los pronósticos de invierno 2022, que recogen una moderación respecto al ritmo de avance de la recuperación de la economía.

#### PREVISIONES MACROECONÓMICAS PARA ESPAÑA Y ANDALUCÍA

	Previsiones Primavera 2021		Previsiones Verano 2021		Previsiones Otoño 2021		Previsiones Invierno 2022		
	2021	2022	2021	2022	2021	2022	2022	2023	
<b>Para ESPAÑA</b>									
Gobierno de España	6,5%	7,0%	6,5%	7,0%	6,5%	7,0%	7,0%	ND	<i>Fecha de actualización</i> oct-21
Comisión Europea	5,9%	6,8%	6,2%	6,3%	4,6%	5,5%	5,6%	4,4%	feb-22
FMI	6,4%	4,7%	6,2%	5,8%	5,7%	6,4%	5,8%	3,8%	ene-22
BBVA	5,5%	7,0%	6,5%	7,0%	5,2%	5,5%	5,5%	4,9%	ene-22
CEOE	5,4%	6,2%	5,7%	6,0%	5,5%	6,0%	5,0%	ND	ene-22
Universidad Loyola	5,8%	5,3%	6,1%	6,6%	4,6%	5,1%	4,8%	3,8%	ene-22
FUNCAS	6,0%	6,2%	6,3%	5,8%	5,1%	6,0%	5,6%	3,5%	ene-22
<b>Para ANDALUCÍA</b>									
Gobierno de Andalucía	7,0%	ND	7,0%	ND	6,5%	7,0%	7,0%	ND	oct-21
Analistas Económicos de Andalucía	5,7%	ND	5,9%	6,2%	6,2%	6,0%	5,5%	ND	ene-22
Universidad Loyola	5,4%	5,3%	5,7%	6,5%	4,6%	5,1%	4,8%	3,8%	ene-22
BBVA	5,4%	6,4%	6,7%	6,9%	5,5%	5,2%	5,2%	4,9%	ene-22

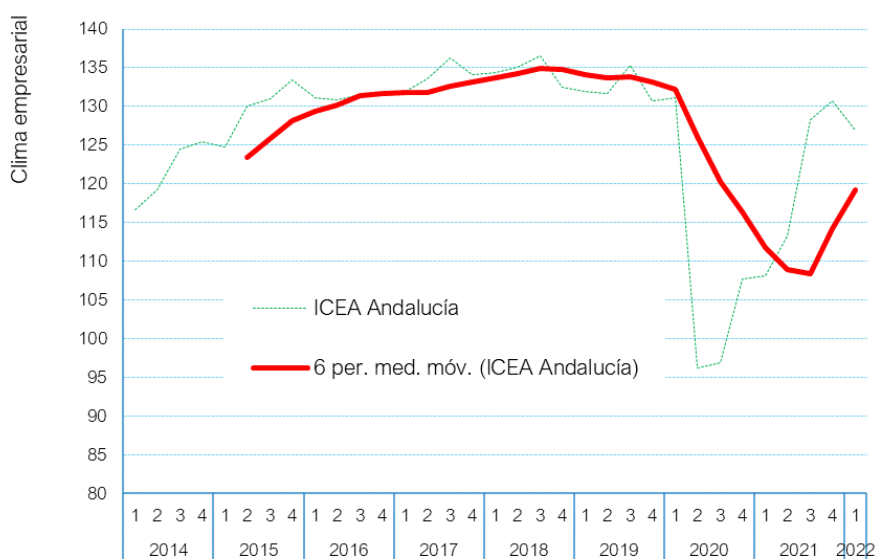
ND: No disponible.

De este modo, si desde finales de 2018 se observaba la moderación en las expectativas

<sup>6</sup> INE, Índice de Confianza Empresarial Armonizado. Último dato publicado referido a las expectativas sobre el primer trimestre de 2022.

empresariales a futuro, la percepción empeoró rápidamente con la irrupción de la crisis del COVID19 y la declaración del estado de alarma, que supuso la parálisis de muchas actividades declaradas no esenciales. Posteriormente, el proceso de desescalada provocó que en verano de 2020 mejorasen las expectativas empresariales, si bien, estas volvieron a estancarse a finales de ese ejercicio como resultado del repunte en los contagios, que impusieron nuevas restricciones a la movilidad y a la actividad económica. Unas restricciones que no comenzaron a relajarse de nuevo cerca ya de la temporada de verano de 2021, gracias al avance en el proceso de vacunación de la población andaluza y, por tanto, un mayor control sanitario sobre la pandemia; que sin embargo se vio nuevamente afectado por la nueva variante “ómicron”. Cuestiones que, sin duda, quedan reflejadas en las expectativas de los empresarios andaluces.

### Clima empresarial en Andalucía.

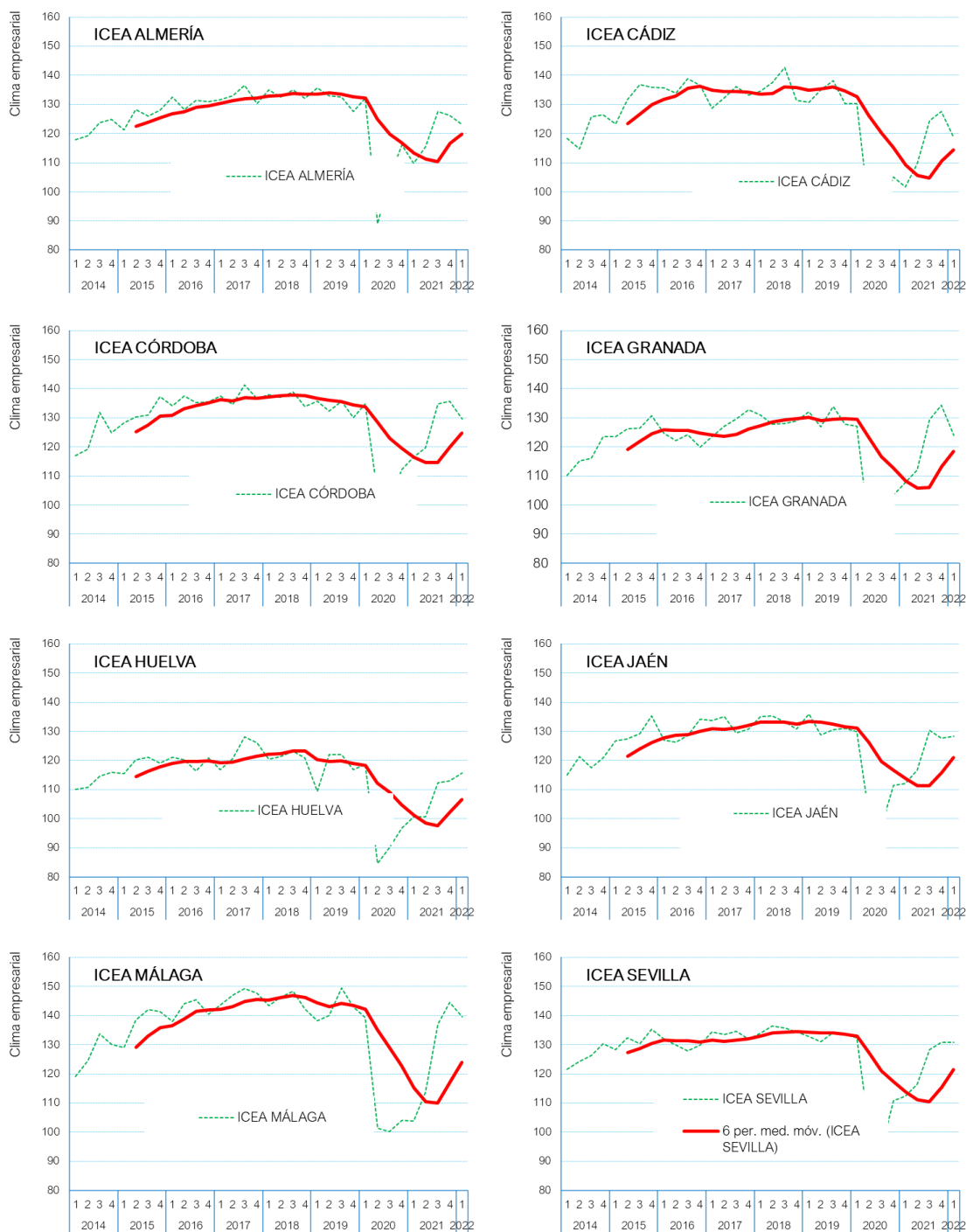


Fuente: INE. Índice de Confianza Empresarial Armonizado.

Así, las dosis de incertidumbre vinculadas a la nueva variante y su impacto en las cadenas de suministros, unido a otros factores de naturaleza geopolítica y al retraso en la puesta marcha e implementación de los fondos extraordinarios comunitarios concedidos a España para la recuperación y la modernización de la economía, han provocado que de nuevo se modere e incluso retrocedan las expectativas empresariales a futuro, donde las impresiones pesimistas continúan superando a las optimistas.

Una percepción sobre el clima de negocio, si bien presenta algunos matices, sigue la misma tendencia en todas las provincias andaluzas.

**Clima empresarial. Provincias de Andalucía.**



Fuente: INE. Índice de Confianza Empresarial Armonizado.



#### **4. FUENTES CONSULTADAS.**

---

- Analistas Económicos de Andalucía.
- BBVA Research.
- Comisión Europea.
- Confederación Española de Organizaciones Empresariales (CEOE).
- Consejería de Economía, Conocimiento, Empresas y Universidad, Junta de Andalucía.
- Fondo Monetario Internacional (FMI).
- Fundación de las Cajas de Ahorros (Funcas).
- Instituto de Estadística y Cartografía de Andalucía (IECA), Junta de Andalucía.
- Instituto Nacional de Estadística (INE), Gobierno de España.
- Ministerio de Economía y Empresa, Gobierno de España.
- Ministerio de Inclusión, Seguridad Social y Migraciones, Gobierno de España.
- Servicio de Estudios y Análisis Económico de la Universidad Loyola.

## CONFEDERACIÓN DE EMPRESARIOS DE ANDALUCÍA

C/ Arquímedes 2

PCT Cartuja, 41092

Sevilla

Síguenos



[masautonomos.cea.es](http://masautonomos.cea.es)



**CEA**  
+autónom@s

Financiado por



**CEA**  
Confederación de  
Empresarios de Andalucía



**Junta de Andalucía**  
Consejería de Empleo, Formación  
y Trabajo Autónomo