

BOLETÍN DE COYUNTURA TRIMESTRAL

LOS AUTÓNOMOS EN ANDALUCÍA

MAYO 2022



*Análisis de indicadores de avance sobre
las dinámicas del trabajo realizado por cuenta
propia en la Comunidad Autónoma de Andalucía.*



CEA Confederación de
Empresarios de Andalucía



Mayo, 2022
Confederación de Empresarios de Andalucía
C/ Arquímedes, 2- PCT Cartuja
41092 – Sevilla
Tfno. 95 44 88 900
Mail. - autonomos@cea.es
www.cea.es

Se autoriza la reproducción total o parcial de este documento, citando su procedencia.

INDICE

RELACIÓN DE LA POBLACIÓN ANDALUZA CON LA ACTIVIDAD ECONÓMICA.

RÉGIMEN ESPECIAL DE TRABAJADORES AUTÓNOMOS DE LA SEGURIDAD SOCIAL EN
ANDALUCÍA.

CLIMA EMPRESARIAL EN ANDALUCÍA.

FUENTES CONSULTADAS.

Al objeto de conocer la evolución reciente que registran las iniciativas que desarrollan los profesionales autónomos en la Comunidad Autónoma de Andalucía, se han analizado datos procedentes de las siguientes fuentes estadísticas, disponibles con referencia temporal hasta **marzo (primer trimestre) de 2022**:

- La relación de la población andaluza con la actividad económica, que ofrece la Encuesta de Población Activa (EPA) que elabora trimestralmente el INE.
- Sobre iniciativas empresariales, con datos procedente de los registros mensuales en las oficinas de la Seguridad Social referidos a la afiliación en el Régimen Especial de Trabajadores Autónomos (RETA).
- Sobre la percepción empresarial del clima de negocio, a partir de los datos que ofrece el Índice de Confianza Empresarial Armonizado (ICEA), que trimestralmente elabora el INE.

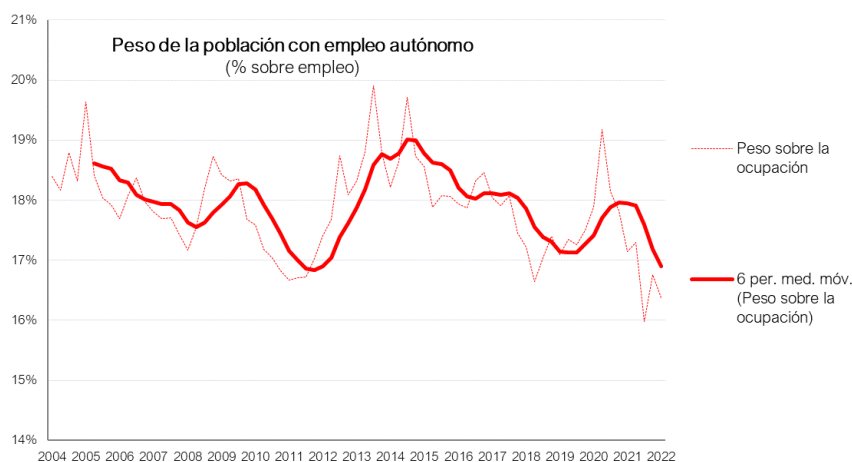
Datos que permiten conocer el comportamiento de las actividades a lo largo de unos meses aún muy condicionados por la evolución de la crisis sanitaria, la recuperación posterior con el levantamiento de restricciones y la reapertura gradual de actividades y negocios conforme avanzaba el proceso de vacunación; una recuperación que ha ido perdiendo fuerza con la aparición de nuevos riesgos e incertidumbre en el escenario internacional¹.

¹ Según las estimaciones de la Contabilidad Regional de Andalucía, que elabora el Instituto de Estadística y Cartografía de Andalucía (IECA), la economía andaluza se contrajo un 10,3% en 2020 como consecuencia de la crisis sanitaria. Tras crecer un 5,2% en 2021, lejos de las previsiones iniciales, se mantiene a más de cinco puntos porcentuales de los niveles previos a la crisis.

1. RELACIÓN DE LA POBLACIÓN ANDALUZA CON LA ACTIVIDAD ECONÓMICA.

Los datos publicados por la Encuesta de Población Activa (EPA) que elabora el INE, referidos al primer trimestre de 2022, señalan que de los 8,4 millones de personas que residen en la Comunidad Autónoma de Andalucía, un 6,2% desarrolla su actividad por cuenta propia².

Población con empleo autónomo en Andalucía.



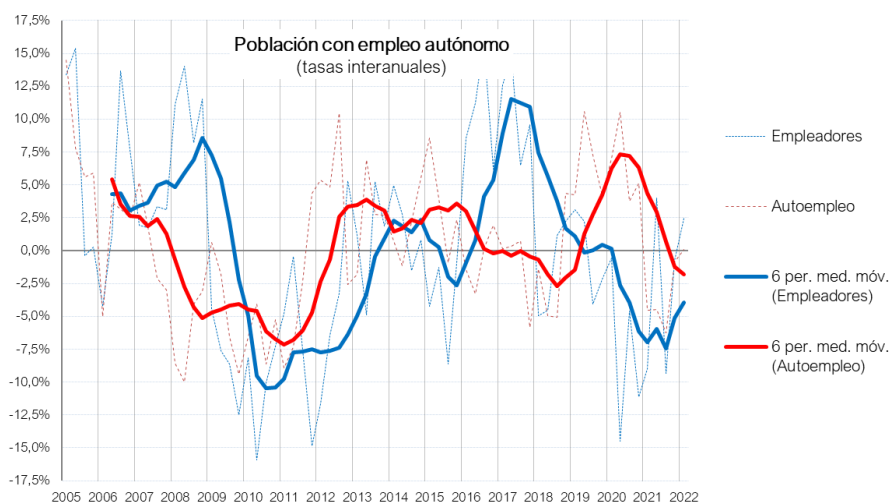
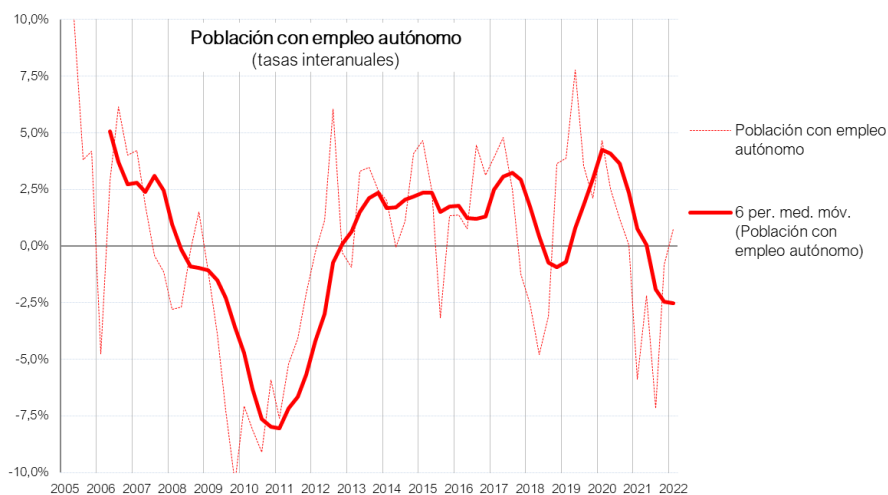
Fuente: INE. Encuesta de Población Activa

² Se trata de un segmento de la población formado principalmente por empresarios, emprendedores y profesionales autónomos, pero en el que, aunque con un peso muy reducido, la estadística oficial también incluye a los miembros de cooperativas y colaboradores en negocios familiares.

Este porcentaje, que representan las personas que desarrollan una actividad económica por cuenta propia sobre el total de la población andaluza, venía registrando un crecimiento sostenido desde 2012 en la comunidad autónoma, que incluso intensificó su ritmo en 2019, ganando prácticamente un punto porcentual en ocho ejercicios.

No obstante, esta senda expansiva se interrumpió a consecuencia de la crisis sanitaria que provocó la pandemia COVID19, conforme sus efectos se fueron trasladando a la economía real y al mantenimiento de la actividad, que estuvo afectada en mayor o menor grado durante largo tiempo por las restricciones impuestas.

Ritmos de crecimiento de la población con empleo autónomo en Andalucía.

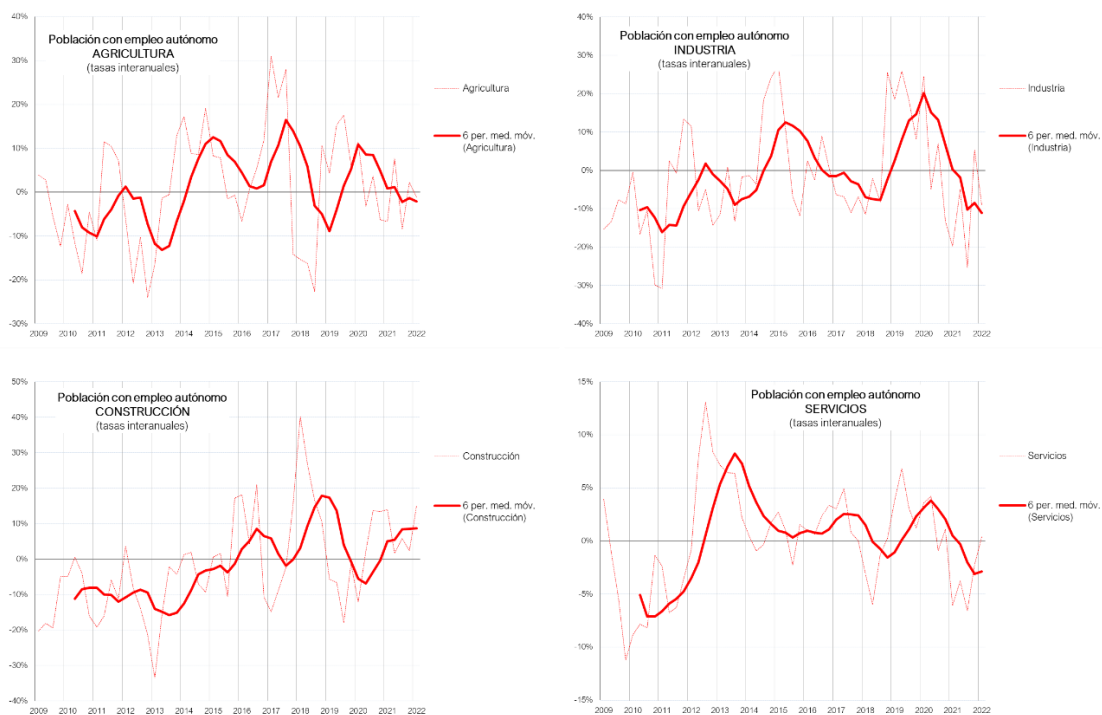


Fuente: INE. Encuesta de Población Activa.

Así, si bien la participación de la población con empleo autónomo en el conjunto de la población ocupada andaluza subió con fuerza tras la declaración del estado de alarma, esta fue posteriormente disminuyendo conforme el avance de la vacunación permitió ir eliminando parte de las restricciones que se habían impuesto a la movilidad y la actividad y, por tanto, al empleo. Una tendencia que ha tenido continuidad en los últimos trimestres de la mano del crecimiento del empleo asalariado, más intenso en la comunidad autónoma que en el conjunto del país.

En concreto, al final del primer trimestre de 2022 eran 527.100 las personas que en Andalucía desarrollaban una actividad por cuenta propia, lo que supone un crecimiento del 0,8% respecto al mismo trimestre del ejercicio anterior. Un avance tímido, pero que ha permitido mejorar, aunque sigue siendo negativo, el resultado cuando se compara en términos anualizados (media de los cuatro últimos trimestres), que refleja una caída media del 2,4% para marzo de 2022, frente al retroceso del 4,0% registrado como media en 2021.

Población con empleo autónomo en Andalucía: sectores productivos.



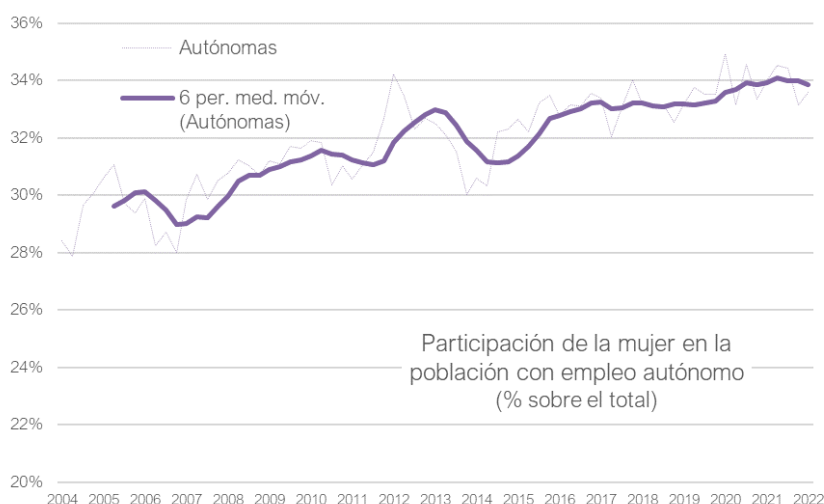
Fuente: INE. Encuesta de Población Activa.

En el análisis de la población autónoma desde la óptica sectorial, donde, por su mayor protagonismo en la economía, el sector de los servicios condiciona la tendencia general³, en los últimos meses se aprecian ciertas mejoras en la actividad por cuenta propia dentro de las ramas agrarias, industriales y de servicios, si bien el sector de la construcción es el único que en la comunidad autónoma de Andalucía se mantiene en tasas de variación positivas desde la irrupción de la crisis sanitaria.

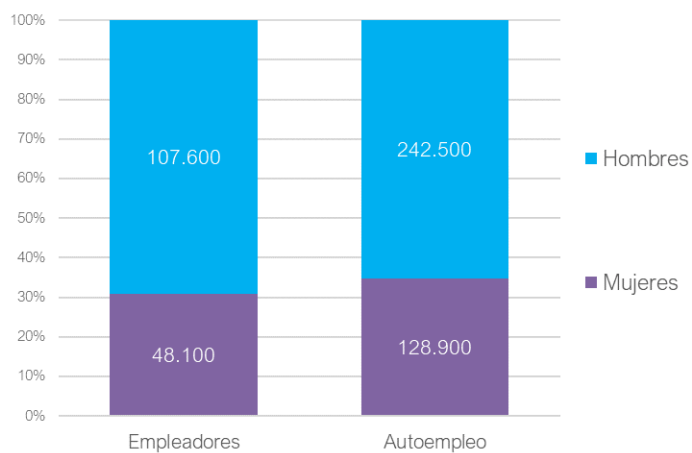
Hay que señalar que en torno a tres de cada diez personas que trabajan por cuenta propia en Andalucía generan empleo asalariado directo (son empleadores). En concreto un 29,5%; porcentaje que se sitúa en el 30,7% entre los hombres y el 27,2% entre las mujeres.

Asimismo, se observa un crecimiento sostenido en Andalucía de la participación de las mujeres dentro de la población con un empleo autónomo. Una tendencia que ha tenido continuidad también durante la crisis sanitaria, aunque parece moderarse en los últimos meses, de forma que las mujeres representan algo más de una tercera parte del total de la población que trabaja por cuenta propia. En concreto, en Andalucía había 177.000 mujeres autónomas al finalizar el primer trimestre de 2022.

Participación de las mujeres en el empleo autónomo en Andalucía.



³ El sector servicios supone tres de cada cuatro empresarios (72,5%), muy por delante de los sectores primarios (11,8%), de la construcción (9,5%) e industrial (6,2%).



Fuente: INE. Encuesta de Población Activa

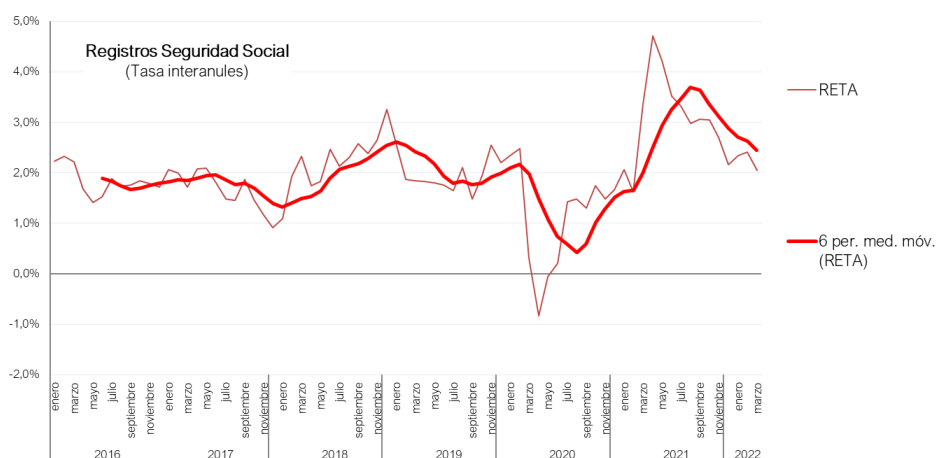
Esta participación femenina oscila entre el 30,9% que las mujeres suponen dentro del segmento de empleadores (personas con una actividad por cuenta propia que generan empleo asalariado) y el 34,7% que alcanzan entre las personas en situación exclusiva de autoempleo.

2. RÉGIMEN ESPECIAL DE TRABAJADORES AUTÓNOMOS DE LA SEGURIDAD SOCIAL EN ANDALUCÍA.

Los datos de la Seguridad Social, por su periodicidad mensual, permiten un seguimiento más inmediato sobre la evolución de la actividad por cuenta propia.

A través de ellos se observa con bastante claridad la ruptura en la tendencia que supuso la pandemia y la declaración del estado de alarma a mediados de marzo de 2020, y se percibe el impacto sobre la actividad económica por cuenta propia como consecuencia de la evolución de la situación sanitaria, las medidas restrictivas impuestas por las administraciones para su contención, así como su relajación gradual conforme avanzaba la vacunación de la población andaluza frente a la COVID19 y, por ende, el control de la situación sanitaria.

Evolución del trabajo autónomo en Andalucía.

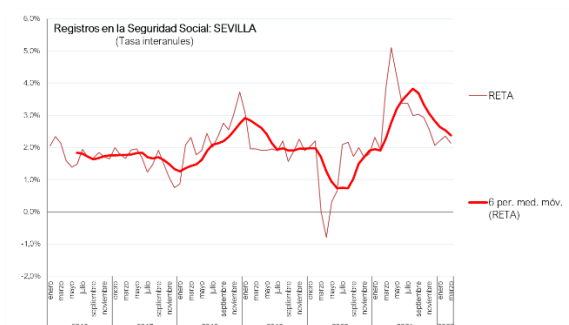
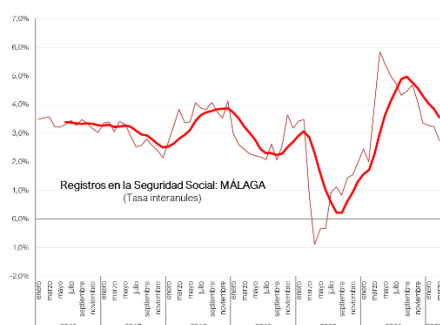
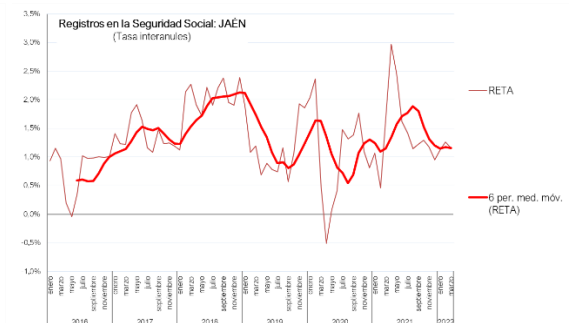
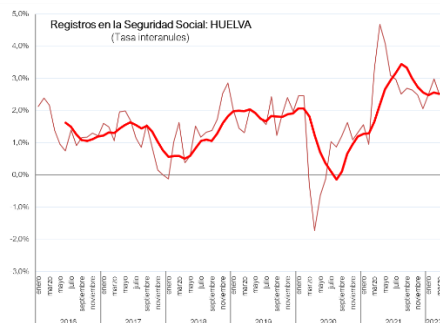
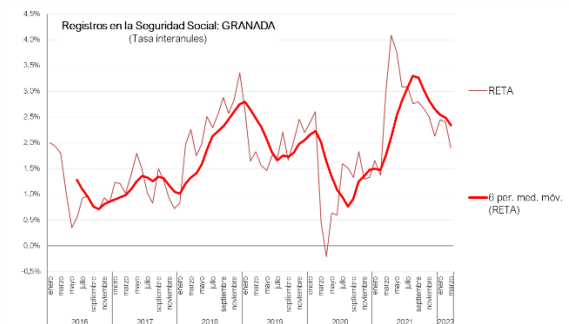
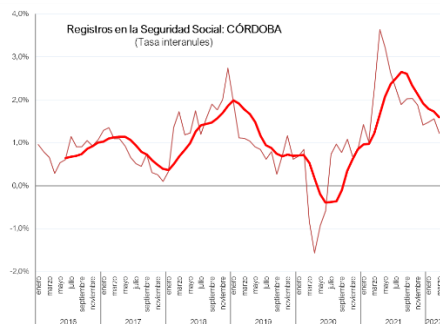
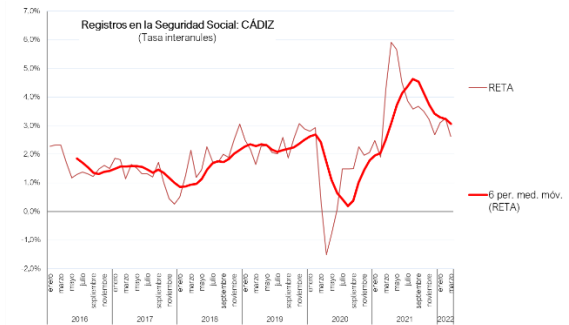
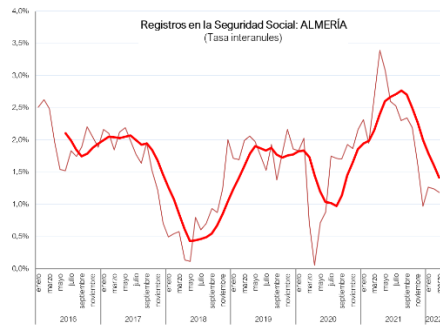


Fuente: Seguridad Social.

Así, la declaración del estado de alarma llevó a tasas negativas los registros de afiliación de profesionales autónomos, aunque de forma puntual en la primera parte de la primavera de 2020⁴, a partir de la cual inicia un proceso de recuperación y volvió a situarse de forma rápida en registros positivos. Un perfil de avance replicado, aunque con intensidad diferente, en todas las provincias andaluzas.

⁴ El confinamiento de la población y la práctica paralización de las actividades económicas y sociales en todo el país provocó que la crisis se concentrara de forma rápida en un momento muy concreto, lo que la hizo más excepcional.

Evolución del trabajo autónomo: provincias de Andalucía.



Fuente: Seguridad Social.

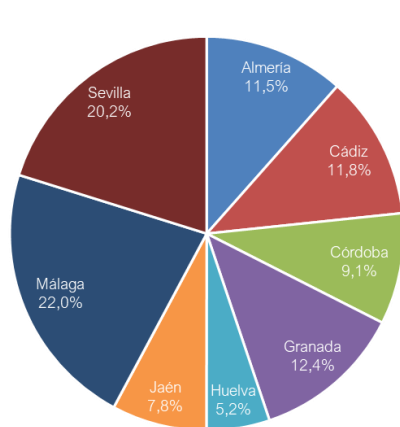
En el conjunto de Andalucía, los datos para marzo de 2022 superan con claridad los niveles previos a la pandemia, de forma que las personas afiliadas en el Régimen Especial de Trabajadores Autónomos (RETA) de la Seguridad Social muestran un incremento del 2,1% (+11.300 personas) respecto a un año antes, y alcanza las 561.794 personas.

Un crecimiento que, si bien muestra cierta moderación en los últimos meses, se mantiene en tasas superiores al 2% interanual, de forma que la afiliación de profesionales autónomos en Andalucía aumentó en cómputo anual (media de los últimos doce meses) un 3,0%, en torno a 16.500 personas.

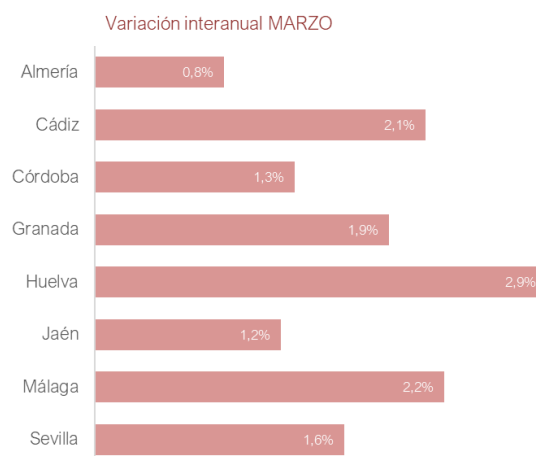
Del total de las personas afiliadas en este régimen especial, alrededor de una tercera parte está vinculado directamente con una sociedad mercantil, colegio profesional, cooperativa, ONG, o de entidad similar, por lo que en Andalucía eran 373.876 las personas que en marzo de 2022 tenían la consideración de autónomo “persona física” o autónomo propiamente dicho.

Un colectivo, los autónomos “personas físicas”, que presenta una distribución provincial similar a la observada para las empresas inscritas, si bien con mayor protagonismo en este caso para la provincia de Almería; como claramente refleja el indicador de densidad que relaciona el número de autónomos con la población residente, en el que destaca esta provincia, así como toda la zona oriental andaluza.

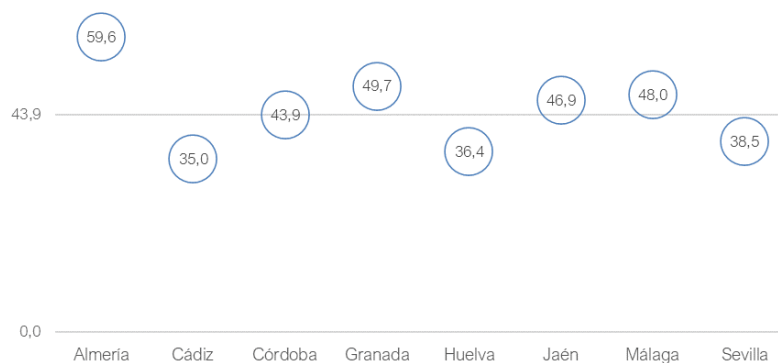
Trabajo autónomo propiamente dicho: perspectiva territorial



Trabajo autónomo propiamente dicho



Densidad del trabajo autónomo propiamente dicho
(personas por cada mil habitantes)



Fuentes: Seguridad Social e INE (cifras de población).

En Andalucía, el número de autónomos propiamente dicho había aumentado en marzo de 2022 un 1,7% (6.350 personas más) respecto del mismo mes del año anterior⁵. Se trata, a su vez, de un incremento generalizado para todas las provincias andaluzas, que es más intenso en Málaga, Cádiz y Granada, y sobre todo en Huelva.

En Andalucía, la mayoría de estos profesionales autónomos propiamente dicho son mayores de 40 años (70,4%), alrededor de un tercio son mujeres (36,2%), tres de cada cuatro operan en el sector de los servicios (73,6%), dos de cada tres llevan más de tres ejercicios al frente de su negocio (65,4%), frente a un 14,9% inició su actividad en los últimos doce meses. Por otro lado, uno de cada cuatro autónomos tiene trabajadores asalariados a su cargo (24,7%), y uno de cada diez (10,2%) es de nacionalidad extranjera.

⁵ Más moderado que el 2,7% (9.900 personas más) que se obtiene como media de los últimos doce meses (cómputo anual).

3. CLIMA EMPRESARIAL EN ANDALUCÍA.

La crisis económica originada por la pandemia del coronavirus se refleja con claridad en las opiniones que desde la primavera de 2020 vienen manifestando los empresarios en las encuestas periódicas que realiza el INE para conocer el clima empresarial o de negocio⁶. Unas expectativas que en su evolución recogen con claridad el impacto sobre las iniciativas empresariales de la crisis originada por la pandemia COVID19 y el posterior proceso de recuperación de las actividades productivas; y que, si bien mejoran a partir de mediados de 2021, no acaban de consolidarse y se mantienen por debajo de los niveles previos a la pandemia.

Esta percepción empresarial se alinea completamente con la evolución en los pronósticos, a la baja, que ofrecieron en sus previsiones macroeconómicas de primavera de 2022 diferentes organismos y servicios de estudio.

PREVISIONES MACROECONÓMICAS PARA ESPAÑA Y ANDALUCÍA

	Previsiones Verano 2021		Previsiones Otoño 2021		Previsiones Invierno 2022		Previsiones Primavera 2022		
	2021	2022	2021	2022	2022	2023	2022	2023	
Para ESPAÑA									
Gobierno de España	6,5%	7,0%	6,5%	7,0%	7,0%	ND	4,3%	3,5%	<i>Fecha de actualización abr-22</i>
Comisión Europea	6,2%	6,3%	4,6%	5,5%	5,6%	4,4%	4,0%	3,4%	<i>may-22</i>
FMI	6,2%	5,8%	5,7%	6,4%	5,8%	3,8%	4,8%	3,3%	<i>abr-22</i>
BBVA	6,5%	7,0%	5,2%	5,5%	5,5%	4,9%	4,1%	3,3%	<i>abr-22</i>
CEOE	5,7%	6,0%	5,5%	6,0%	5,0%	ND	4,7%	3,9%	<i>abr-22</i>
Universidad Loyola	6,1%	6,6%	4,6%	5,1%	4,8%	3,8%	3,8%	1,9%	<i>abr-22</i>
FUNCAS	6,3%	5,8%	5,1%	6,0%	5,6%	3,5%	4,2%	3,3%	<i>abr-22</i>
Para ANDALUCÍA									
Gobierno de Andalucía	7,0%	ND	6,5%	7,0%	7,0%	ND	7,0%	ND	<i>oct-21</i>
Analistas Económicos de Andalucía	5,9%	6,2%	6,2%	6,0%	5,5%	ND	ND	ND	
Universidad Loyola	5,7%	6,5%	4,6%	5,1%	4,8%	3,8%	3,5%	1,6%	<i>abr-22</i>
BBVA	6,7%	6,9%	5,5%	5,2%	5,2%	4,9%	4,2%	3,2%	<i>abr-22</i>

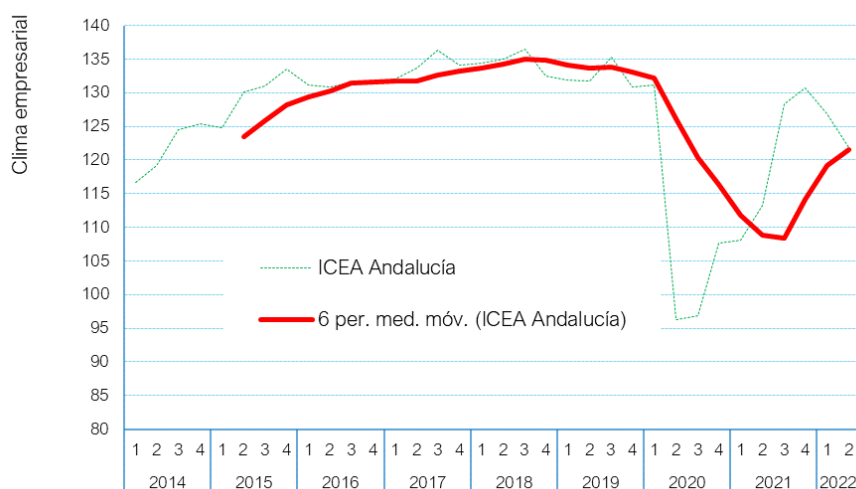
ND: No disponible.

De este modo, las expectativas empresariales, que ya venían moderándose, cayeron de forma abrupta con la declaración del estado de alarma y no comenzaron a mejorar con

⁶ INE, Índice de Confianza Empresarial Armonizado. Último dato publicado referido a las expectativas sobre el segundo trimestre de 2022.

claridad hasta verano de 2021, gracias al avance en la vacunación y el mayor control sanitario sobre la pandemia. A pesar de esta mejora observada en los meses centrales de 2021, las expectativas no solo no acaban de consolidarse, manteniéndose por debajo de los niveles prepandemia, sino que, además, nuevas incertidumbres han hecho moderar su recuperación a lo largo de 2022.

Clima empresarial en Andalucía.



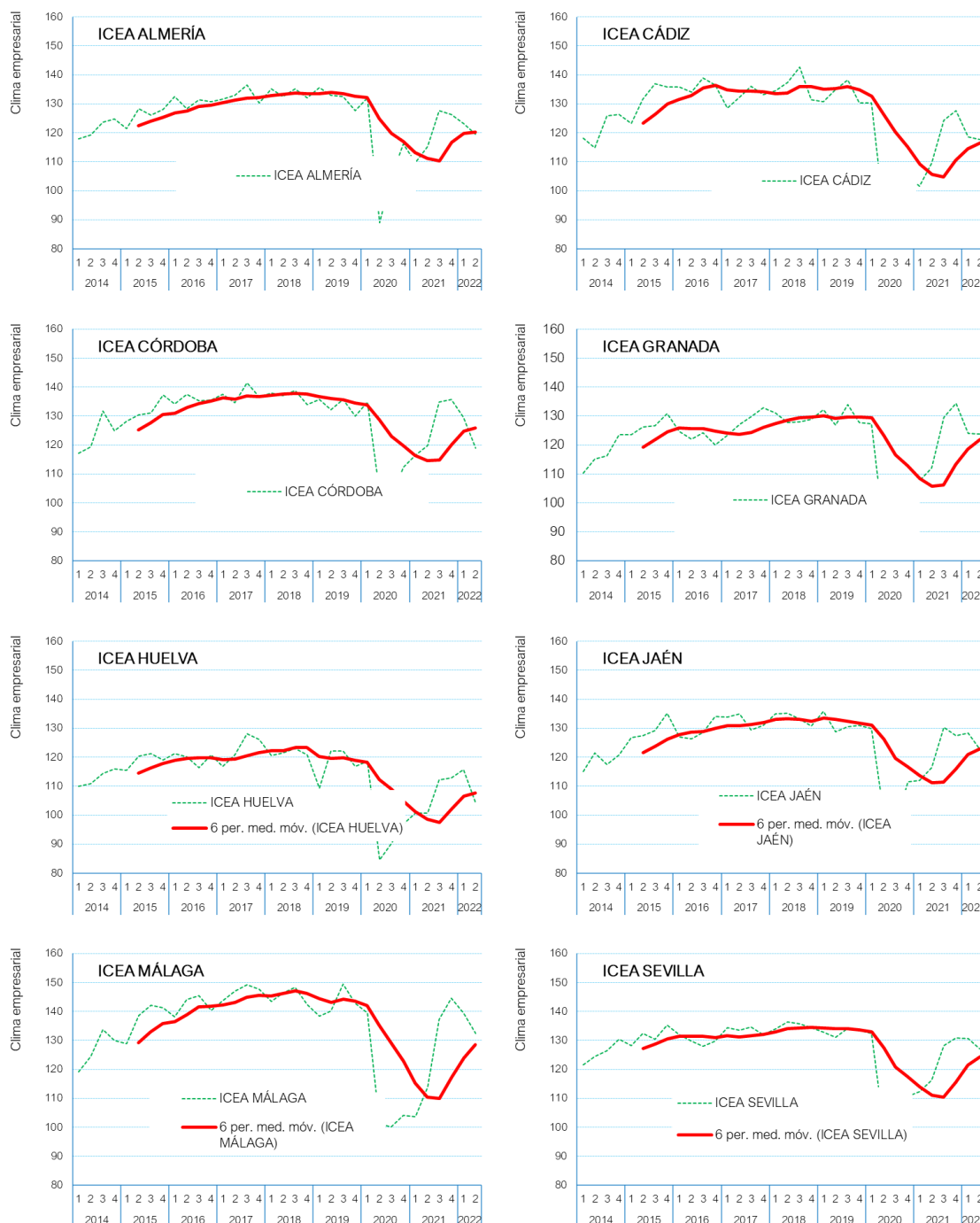
Fuente: INE. Índice de Confianza Empresarial Armonizado.

Así, ya a finales de 2021 se incrementó la incertidumbre económica, vinculada a los efectos de las nuevas variantes que aparecieron del coronavirus, al impacto de la mayor demanda a nivel global en las cadenas de suministros, y a otros factores de naturaleza geopolítica con fuerte incidencia en los mercados energéticos y de materias primas internacionales y sus efectos inflacionistas. A su vez, en clave interna, las expectativas empresariales se han visto también afectadas por el retraso en la puesta en carga de los fondos *Next Generation EU* para la recuperación y la modernización de la economía, y su traslación efectiva hacia las empresas.

Incertidumbres a las que en el inicio de 2022 se ha unido la guerra en Ucrania (finales de febrero), provocando que retrocedan de nuevo las expectativas empresariales a futuro, donde las impresiones más pesimistas vuelven a aumentar y a superar en mayor medida a las optimistas.

Una percepción sobre el clima de negocio, si bien presenta algunos matices, sigue la misma tendencia en todas las provincias andaluzas.

Clima empresarial. Provincias de Andalucía.



Fuente: INE. Índice de Confianza Empresarial Armonizado.

4. FUENTES CONSULTADAS.

- Analistas Económicos de Andalucía.
- BBVA Research.
- Comisión Europea.
- Confederación Española de Organizaciones Empresariales (CEOE).
- Consejería de Economía, Conocimiento, Empresas y Universidad, Junta de Andalucía.
- Fondo Monetario Internacional (FMI).
- Fundación de las Cajas de Ahorros (Funcas).
- Instituto de Estadística y Cartografía de Andalucía (IECA), Junta de Andalucía.
- Instituto Nacional de Estadística (INE), Gobierno de España.
- Ministerio de Economía y Empresa, Gobierno de España.
- Ministerio de Inclusión, Seguridad Social y Migraciones, Gobierno de España.
- Servicio de Estudios y Análisis Económico de la Universidad Loyola.

CONFEDERACIÓN DE EMPRESARIOS DE ANDALUCÍA

C/ Arquímedes 2

PCT Cartuja, 41092

Sevilla

Síguenos



masautonomos.cea.es



CEA
+autónom@s

Financiado por



CEA
Confederación de
Empresarios de Andalucía



Junta de Andalucía
Consejería de Empleo, Formación
y Trabajo Autónomo