

BOLETÍN DE COYUNTURA TRIMESTRAL

LOS AUTÓNOMOS EN ANDALUCÍA

SEPTIEMBRE 2022



Análisis de indicadores de avance sobre las dinámicas del trabajo realizado por cuenta propia en la Comunidad Autónoma de Andalucía.



CEA Confederación de
Empresarios de Andalucía



Septiembre, 2022
Confederación de Empresarios de Andalucía
C/ Arquímedes, 2- PCT Cartuja
41092 – Sevilla
Tfno. 95 44 88 900
Mail. - autonomos@cea.es
www.cea.es

Se autoriza la reproducción total o parcial de este documento, citando su procedencia.

INDICE

RELACIÓN DE LA POBLACIÓN ANDALUZA CON LA ACTIVIDAD ECONÓMICA.

RÉGIMEN ESPECIAL DE TRABAJADORES AUTÓNOMOS DE LA SEGURIDAD SOCIAL EN
ANDALUCÍA.

CLIMA EMPRESARIAL EN ANDALUCÍA.

FUENTES CONSULTADAS.

Al objeto de conocer la evolución reciente que registran las iniciativas que desarrollan los profesionales autónomos en la Comunidad Autónoma de Andalucía, se han analizado datos procedentes de las siguientes fuentes estadísticas, los cuales se hallaban disponibles con referencia temporal hasta **junio (segundo trimestre) de 2022**:

- La relación de la población andaluza con la actividad económica, que ofrece la Encuesta de Población Activa (EPA) que elabora trimestralmente el INE.
- Sobre iniciativas empresariales, con datos procedente de los registros mensuales en las oficinas de la Seguridad Social referidos a la afiliación en el Régimen Especial de Trabajadores Autónomos (RETA).
- Sobre la percepción empresarial del clima de negocio, a partir de los datos que ofrece el Índice de Confianza Empresarial Armonizado (ICEA), que trimestralmente elabora el INE.

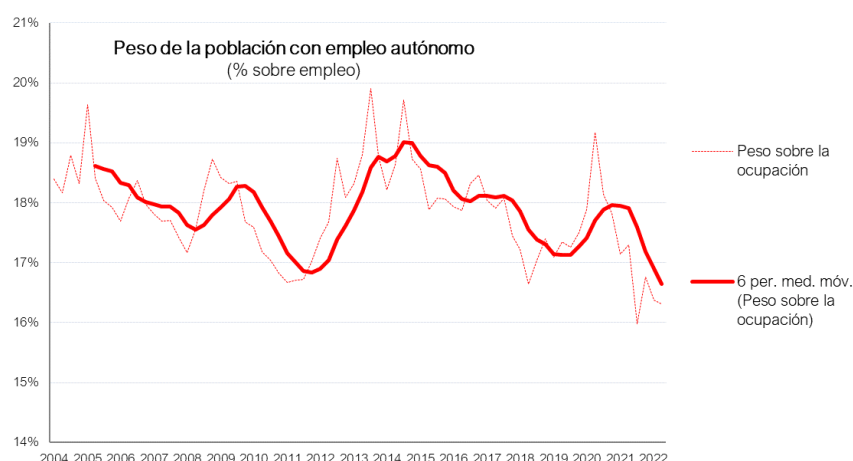
Datos que permiten conocer el comportamiento de las actividades a lo largo de unos meses aún muy condicionados por la evolución de la crisis sanitaria, la recuperación posterior con el levantamiento de restricciones y la reapertura gradual de actividades y negocios conforme avanzaba el proceso de vacunación; una recuperación que ha ido perdiendo fuerza con la aparición de nuevos riesgos e incertidumbre en el escenario internacional¹.

¹ Según las estimaciones de la Contabilidad Regional de Andalucía, que elabora el Instituto de Estadística y Cartografía de Andalucía (IECA), la economía andaluza se contrajo un 10,3% en 2020 como consecuencia de la crisis sanitaria, no habiendo recuperado aún los niveles prepandemia.

1. RELACIÓN DE LA POBLACIÓN ANDALUZA CON LA ACTIVIDAD ECONÓMICA.

Los datos publicados por la Encuesta de Población Activa (EPA) que elabora el INE, referidos al segundo trimestre de 2022, señalan que de los 8,5 millones de personas que residen en Andalucía, un 6,3% desarrolla su actividad por cuenta propia. Se trata de un segmento de la población formado principalmente por empresarios, emprendedores y profesionales autónomos, pero en el que, aunque con un peso muy reducido, la estadística oficial también incluye a los miembros de cooperativas y colaboradores en negocios familiares.

Población con empleo autónomo en Andalucía.

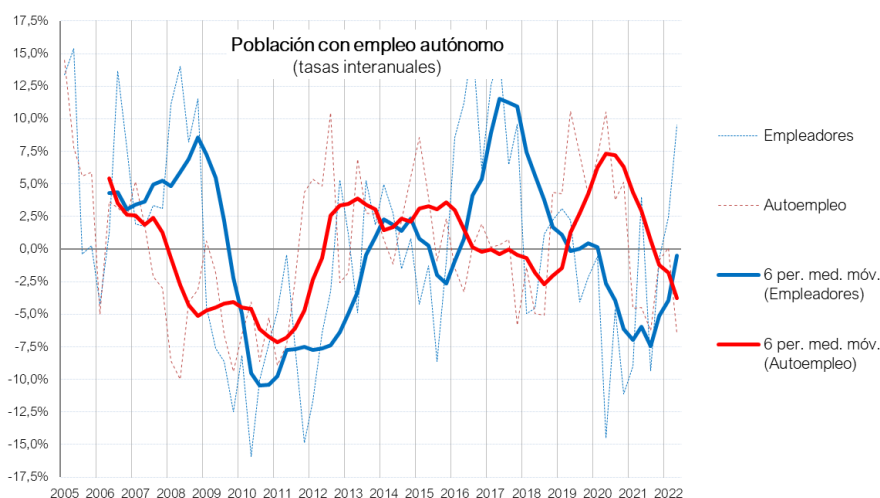
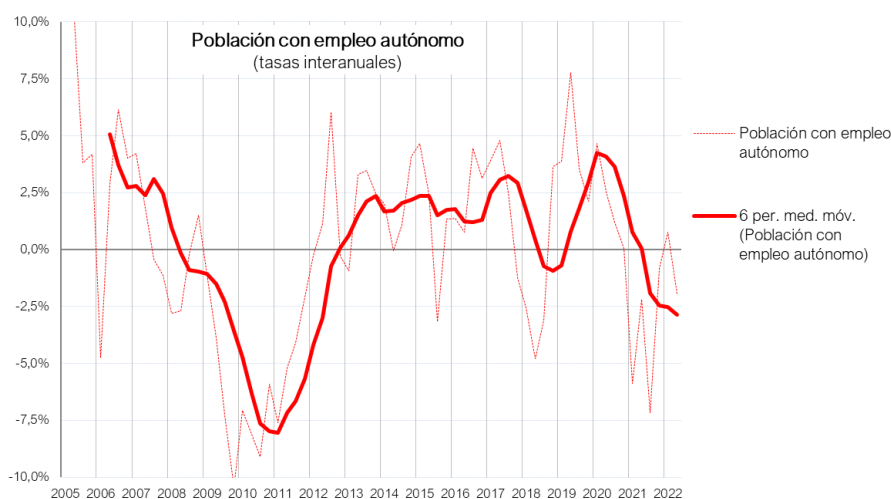


Fuente: INE. Encuesta de Población Activa

Este porcentaje, que representan las personas que desarrollan una actividad económica por cuenta propia sobre el total de la población andaluza, venía registrando un crecimiento sostenido desde 2012 en la comunidad autónoma, que incluso intensificó su ritmo en 2019, ganando prácticamente un punto porcentual en ocho ejercicios.

No obstante, esta senda expansiva se interrumpió a consecuencia de la crisis sanitaria que provocó la pandemia COVID19, conforme sus efectos se fueron trasladando a la economía real y al mantenimiento de la actividad, que estuvo afectada en mayor o menor grado durante largo tiempo por las restricciones impuestas.

Ritmos de crecimiento de la población con empleo autónomo en Andalucía.

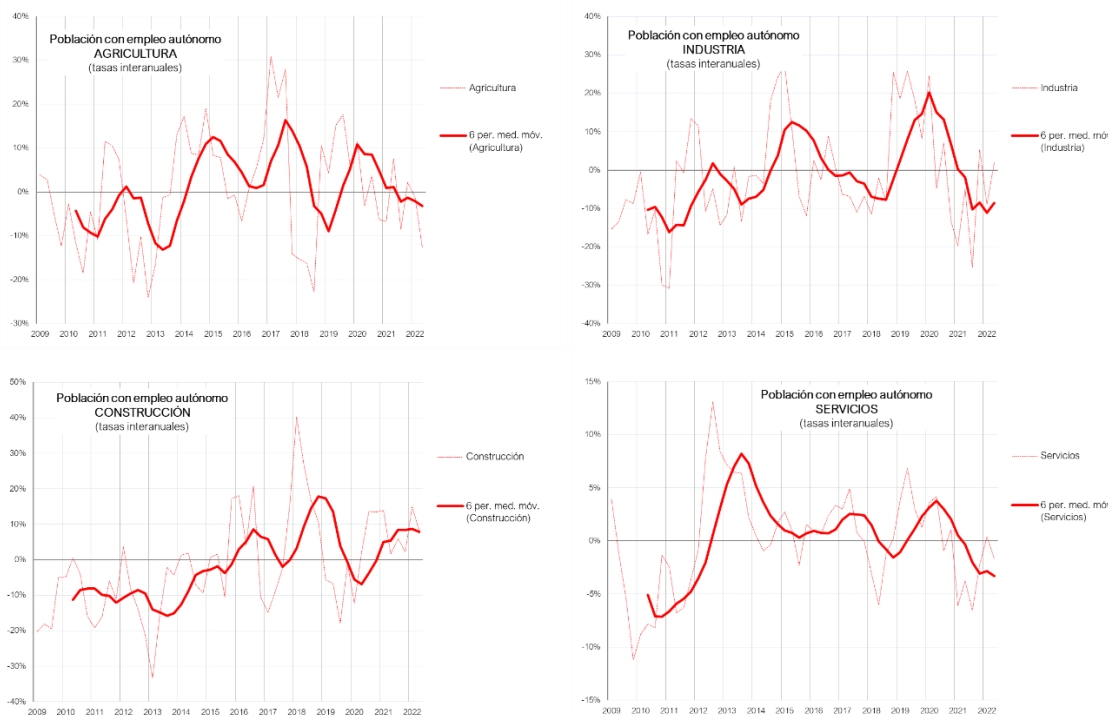


Fuente: INE. Encuesta de Población Activa.

Así, si bien la participación de la población con empleo autónomo en el conjunto de la población ocupada andaluza subió con fuerza tras la declaración del estado de alarma, esta fue posteriormente disminuyendo conforme el avance de la vacunación permitió ir eliminando parte de las restricciones que se habían impuesto a la movilidad y la actividad y, por tanto, al empleo. Una tendencia que ha tenido continuidad en los últimos trimestres de la mano del crecimiento del empleo asalariado, más intenso en la comunidad autónoma que en el conjunto del país.

En concreto, al final del primer trimestre de 2022 eran 534.900 las personas que desarrollaban una actividad económica por cuenta propia en Andalucía; cifra que supone un descenso del 1,9% respecto del mismo trimestre del ejercicio anterior, y que en términos anualizados (media de los cuatro últimos trimestres) se sitúa en el -2,3%, si bien, el ritmo de caída se modera frente al retroceso registrado en 2021 (-4,0%).

Población con empleo autónomo en Andalucía: sectores productivos.



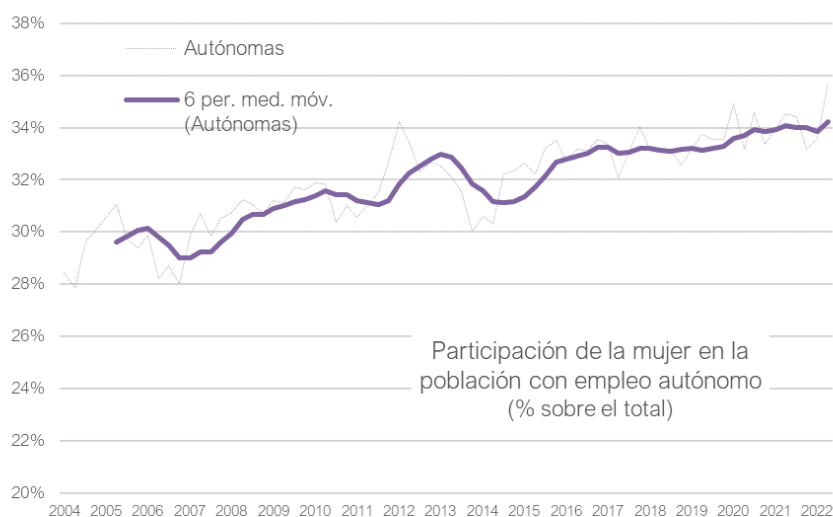
Fuente: INE. Encuesta de Población Activa.

Una evolución de la población autónoma que para Andalucía registra la EPA, donde, desde la óptica sectorial, condicionada por el sector servicios y su mayor protagonismo en la economía², en los últimos meses se aprecia cierta pérdida en la actividad por cuenta propia en las ramas agrarias, mientras que las tendencias repuntan en los demás sectores, si bien la construcción andaluza es el único sector que se mantiene claramente en tasas de variación positivas desde la irrupción de la crisis sanitaria.

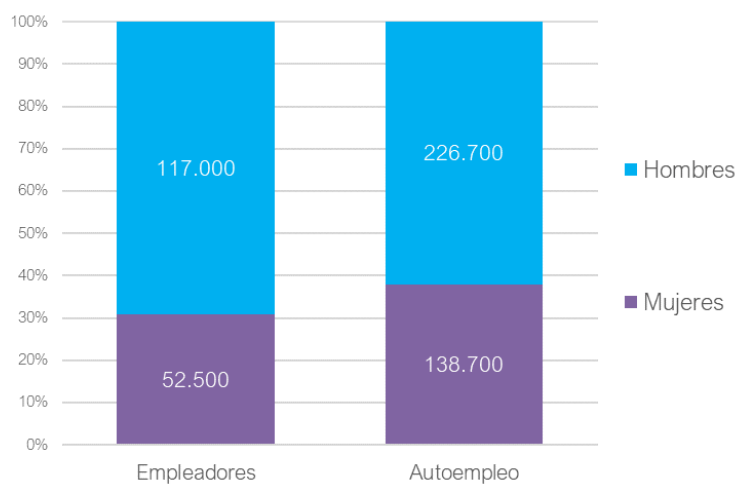
Hay que señalar que en torno a tres de cada diez personas que trabajan por cuenta propia en Andalucía generan empleo asalariado directo (son empleadores). En concreto un 31,7%; porcentaje que se sitúa en el 34,0% entre los hombres y el 27,5% entre las mujeres.

Asimismo, se observa un crecimiento sostenido en Andalucía de la participación de las mujeres dentro de la población con un empleo autónomo. Una tendencia observada también durante la crisis sanitaria, y que, si bien se moderó a mediados de 2021, ha vuelto a crecer en los últimos meses, de forma que las mujeres suponen algo más de una tercera parte del total.

Participación de las mujeres en el empleo autónomo en Andalucía.



² El sector servicios supone tres de cada cuatro empresarios (73,4%), muy por delante de los sectores primarios (10,8%), de la construcción (8,9%) e industrial (7,0%).



Fuente: INE. Encuesta de Población Activa

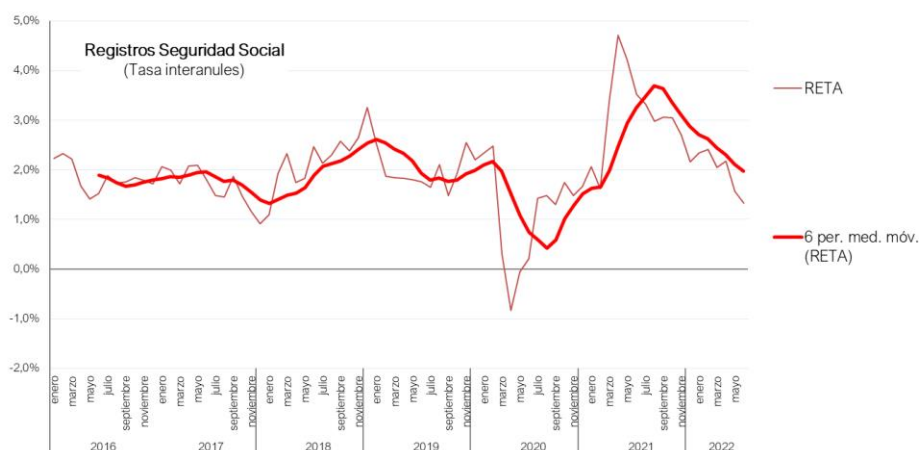
En concreto, a mediados de 2022 había en la comunidad autónoma 191.200 mujeres autónomas, representando el 35,7% del total, que es el porcentaje más elevado obtenido en la serie estadística. Una participación que oscila entre el 31,0% que suponen en el segmento de empleadores (también generan empleo asalariado) y el 38,0% que alcanzan entre las personas en autoempleo.

2. RÉGIMEN ESPECIAL DE TRABAJADORES AUTÓNOMOS DE LA SEGURIDAD SOCIAL EN ANDALUCÍA.

Los datos de la Seguridad Social, por su periodicidad mensual, permiten un seguimiento más inmediato sobre la evolución de la actividad económica.

A través de ellos se observa con bastante claridad la ruptura en la tendencia que supuso la pandemia y la declaración del estado de alarma a mediados de marzo de 2020, y se percibe el impacto sobre la actividad económica por cuenta propia como consecuencia de la evolución de la situación sanitaria, las medidas restrictivas impuestas por las administraciones para su contención, así como su relajación gradual conforme avanzaba la vacunación de la población andaluza frente a la COVID19 y, por ende, el control de la situación sanitaria.

Evolución del trabajo autónomo en Andalucía.



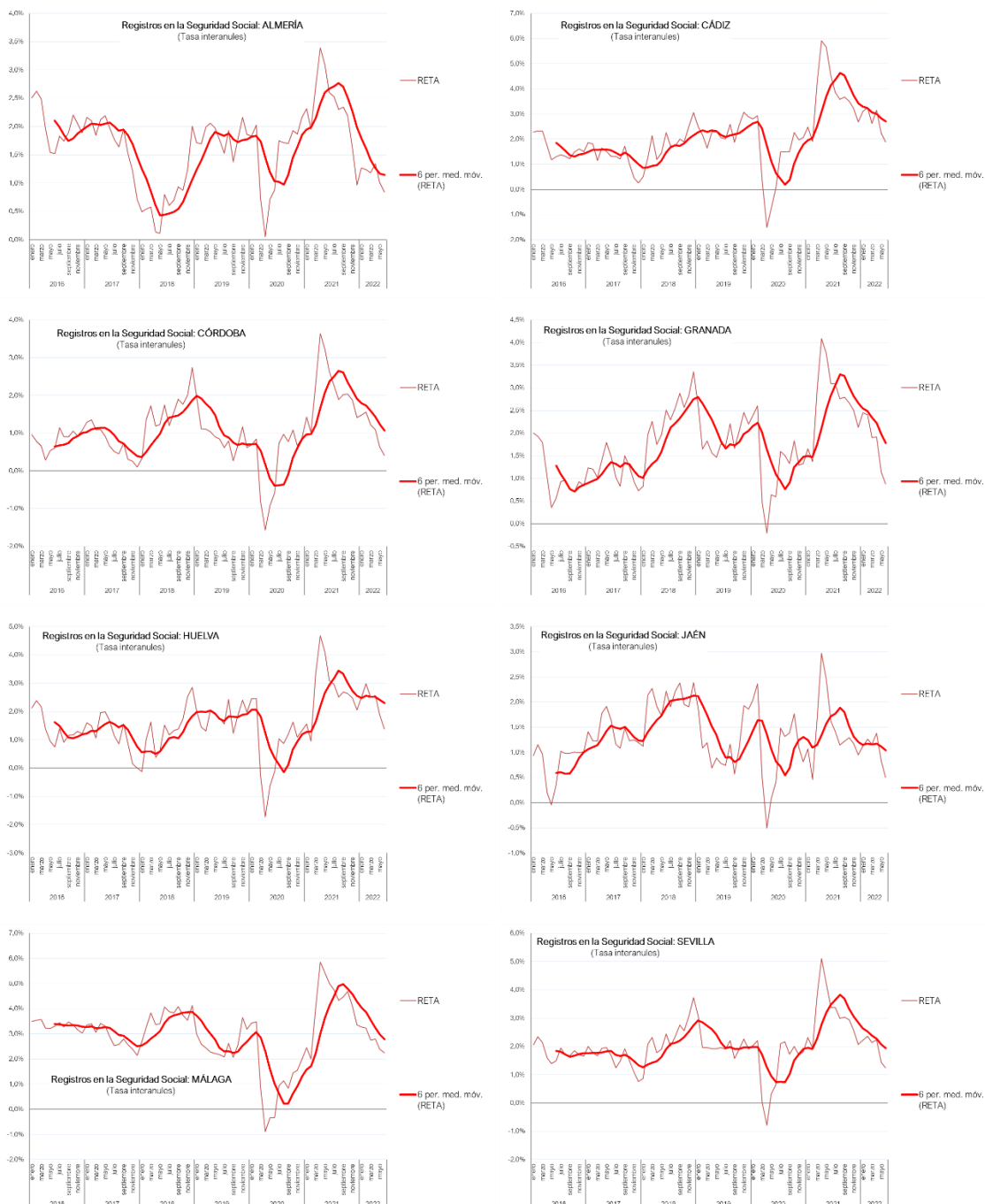
Fuente: Seguridad Social.

Así, la declaración del estado de alarma llevó a tasas negativas los registros de afiliación de profesionales autónomos, aunque de forma puntual en la primera parte de la primavera de 2020³, a partir de la cual inicia un proceso de recuperación y volvió a situarse de forma rápida en registros positivos. Un perfil de avance replicado, aunque

³ El confinamiento de la población y la práctica paralización de las actividades económicas y sociales en todo el país provocó que la crisis se concentrara de forma rápida en un momento muy concreto, lo que la hizo más excepcional.

con intensidad diferente, en todas las provincias andaluzas.

Evolución del trabajo autónomo: provincias de Andalucía.



Fuente: Seguridad Social.

En el conjunto de Andalucía, los datos para junio de 2022 superan con claridad los niveles previos a la pandemia y, desde verano de 2020, mantienen una evolución positiva, aunque más moderada en los últimos meses, de forma que había 566.591 personas afiliadas al Régimen Especial de Trabajadores Autónomos (RETA), con un crecimiento del 1,3% (+7.400 personas) respecto a un año antes⁴.

Del total de las personas afiliadas en el régimen de autónomos, alrededor de una tercera parte mantienen una vinculación directa con alguna sociedad mercantil, cooperativa, colegio profesional, ONG, u otro tipo de entidad similar, por lo que en Andalucía a finales de 2021 eran 377.334 las personas que en junio de 2022 tenían la consideración de autónomo “persona física” o autónomo propiamente dicho. Un colectivo, los “autónomos personas físicas”, que presenta una distribución provincial similar a la observada para las empresas inscritas, si bien, adquiere un mayor protagonismo en la provincia de Almería.

Para el conjunto de la comunidad autónoma el número de autónomos propiamente dicho había aumentado en junio de 2022 un 0,9% (3.400 personas más) respecto del mismo mes del año anterior, nuevamente más moderado que el 2,0% (7.400 personas más) que se obtiene como media de los últimos doce meses (cómputo anual).

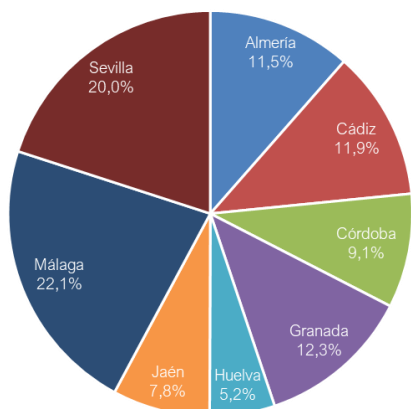
Un incremento generalizado para todas las provincias andaluzas, siendo más intenso en las provincias de Málaga y Cádiz y, sobre todo, de Huelva; si bien, en términos de densidad demográfica (autónomos “persona física” por cada mil habitantes⁵) destaca la zona oriental de Andalucía y, en especial, la provincia de Almería.

La mayoría de estos profesionales autónomos propiamente dicho son mayores de 40 años (70,8%), alrededor de un tercio son mujeres (36,2%), tres de cada cuatro operan en el sector de los servicios (73,6%), dos de cada tres llevan más de tres ejercicios al frente de su negocio (65,5%), frente a un 14,9% inició su actividad en los últimos doce meses. Por otro lado, uno de cada cuatro autónomos tiene trabajadores asalariados a su cargo (24,3%), y uno de cada diez (10,3%) es de nacionalidad extranjera.

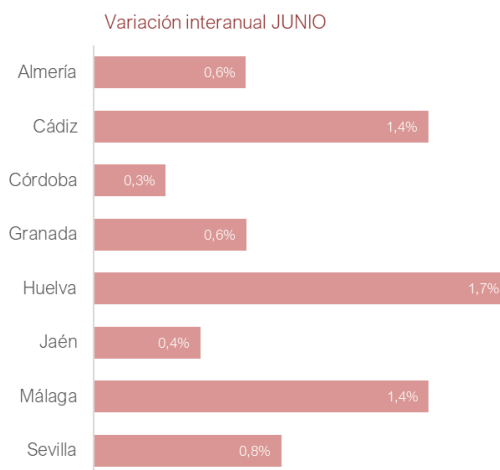
⁴ En cómputo anual (media de los últimos doce meses) registra un crecimiento del 2,4%, que supone en torno a 13.300 personas más.

⁵ A finales de junio de 2022 la media regional se situaba en 44,29 personas (autónomo propiamente dicho) por cada mil habitantes.

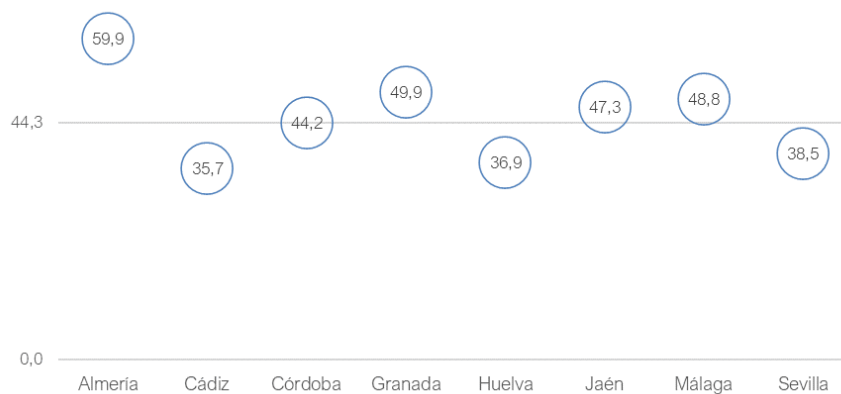
Trabajo autónomo propiamente dicho: perspectiva territorial



Trabajo autónomo propiamente dicho



Densidad del trabajo autónomo propiamente dicho (personas por cada mil habitantes)



Fuentes: Seguridad Social e INE (cifras de población).

3. CLIMA EMPRESARIAL EN ANDALUCÍA.

La crisis económica originada por la pandemia del coronavirus se refleja con claridad en las opiniones que desde la primavera de 2020 vienen manifestando los empresarios en las encuestas periódicas que realiza el INE para conocer el clima empresarial o de negocio⁶. Unas expectativas que en su evolución recogen con claridad el impacto de la crisis originada por la pandemia COVID19 y el posterior proceso de recuperación de las actividades productivas; y que si bien mejoran a partir de mediados de 2021, no acaban de consolidarse y se mantienen por debajo de los niveles previos a la pandemia.

Esta percepción empresarial, como cabría esperar, se alinea completamente con las previsiones macroeconómicas que ofrecen diferentes organismo y servicios de estudio en los pronósticos de verano 2022, que han corregido a la baja previsiones anteriores, en especial para el próximo ejercicio.

PREVISIONES MACROECONÓMICAS PARA ESPAÑA Y ANDALUCÍA

	Previsiones Otoño 2021		Previsiones Invierno 2022		Previsiones Primavera 2022		Previsiones Verano 2022		
	2021	2022	2022	2023	2022	2023	2022	2023	
Para ESPAÑA									
Gobierno de España	6,5%	7,0%	7,0%	ND	4,3%	3,5%	4,3%	2,7%	<i>Última actualización jul-22</i>
Comisión Europea	4,6%	5,5%	5,6%	4,4%	4,0%	3,4%	4,0%	2,1%	<i>jul-22</i>
FMI	5,7%	6,4%	5,8%	3,8%	4,8%	3,3%	4,0%	2,0%	<i>jul-22</i>
BBVA	5,2%	5,5%	5,5%	4,9%	4,1%	3,3%	4,1%	1,8%	<i>jul-22</i>
CEOE	5,5%	6,0%	5,0%	ND	4,7%	3,9%	4,2%	3,2%	<i>jul-22</i>
Universidad Loyola	4,6%	5,1%	4,8%	3,8%	3,8%	1,9%	4,1%	2,6%	<i>jul-22</i>
FUNCAS	5,1%	6,0%	5,6%	3,5%	4,2%	3,3%	4,2%	2,0%	<i>jul-22</i>
Para ANDALUCÍA									
Gobierno de Andalucía	6,5%	7,0%	7,0%	ND	7,0%	ND	7,0%	ND	<i>oct-21</i>
Analistas Económicos de Andalucía	6,2%	6,0%	5,5%	ND	ND	ND	4,2%	ND	<i>jun-22</i>
Universidad Loyola	4,6%	5,1%	4,8%	3,8%	3,5%	1,6%	4,0%	1,9%	<i>jul-22</i>
BBVA	5,5%	5,2%	5,2%	4,9%	4,2%	3,2%	4,2%	2,0%	<i>jul-22</i>

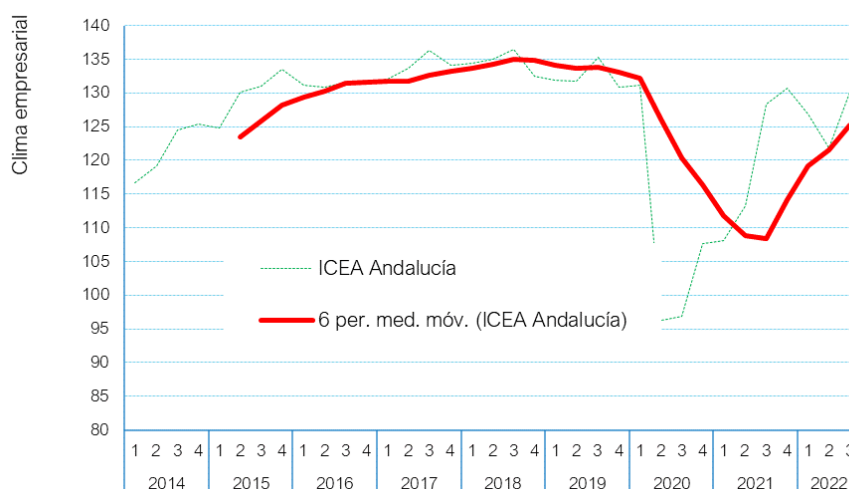
ND: No disponible.

De este modo, las expectativas de los empresarios andaluces, que venían moderándose, cayeron de forma abrupta con la declaración del estado de alarma, y no comenzaron a

⁶ INE, Índice de Confianza Empresarial Armonizado. Último dato publicado referido a las expectativas sobre el tercer trimestre de 2022.

mejorar de forma ostensible hasta verano de 2021, gracias al avance en la vacunación y el mayor control sanitario sobre la pandemia. Con todo, a pesar de la mejora observada, en especial en los meses estivales de 2021, las expectativas empresariales no han acabado de consolidar su recuperación y aún, dos años después, se mantienen por debajo de los niveles prepandemia.

Clima empresarial en Andalucía.



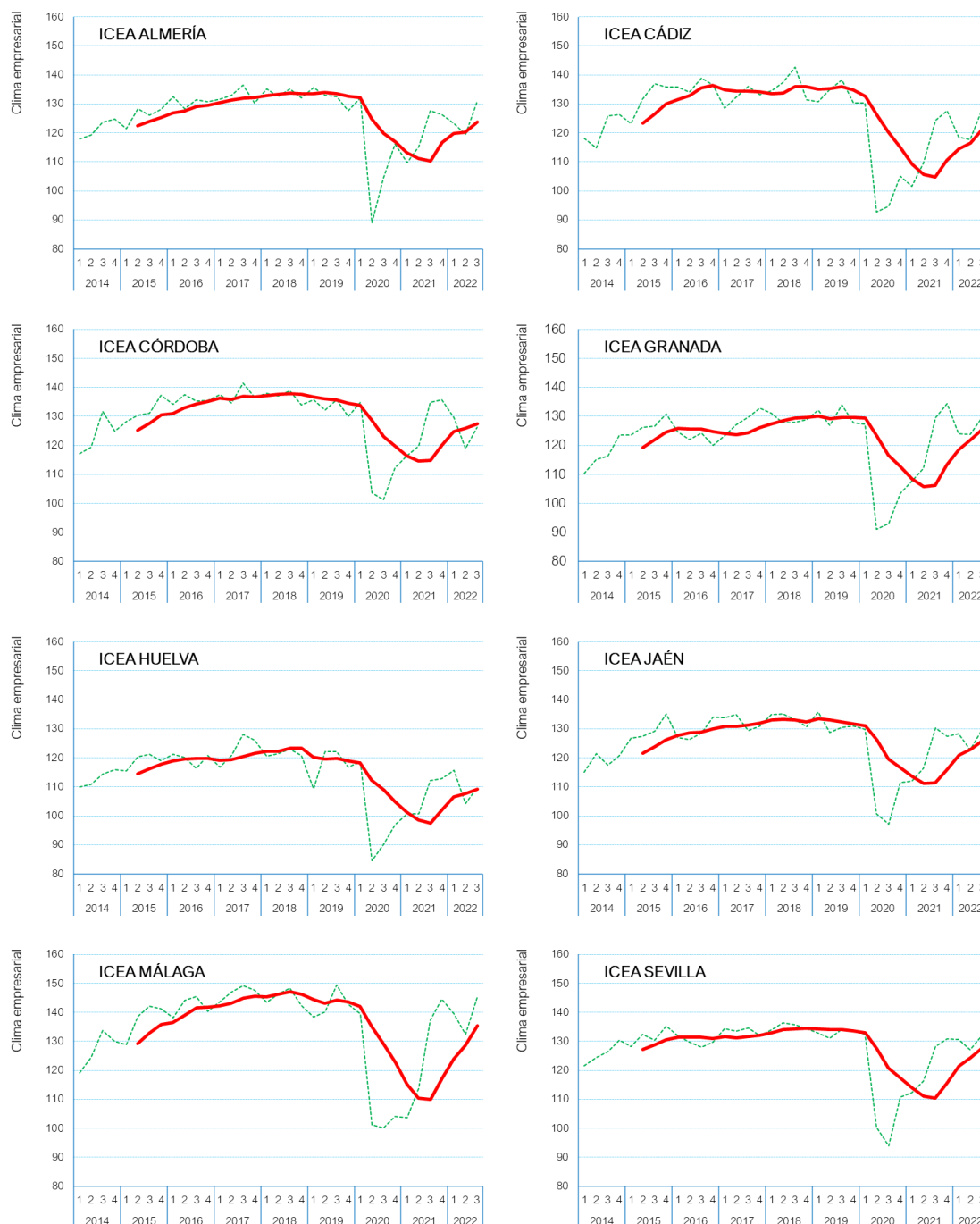
Fuente: INE. Índice de Confianza Empresarial Armonizado.

Una expectativas que se han visto afectadas por la incertidumbre vinculada a los efectos de las nuevas variantes que aparecieron del coronavirus en 2021; en clave interna, por el retraso en la puesta en carga efectiva de los fondos extraordinarios para la recuperación; y en clave internacional, por el impacto de la mayor demanda a nivel global en las cadenas de suministros, tensionadas por los confinamientos en China y otros factores de naturaleza geopolítica con fuerte incidencia en los mercados internacionales de la energía y las materias primas, con notables efectos inflacionistas en todas las economías.

Incertidumbres a las que en este 2022 se han unido los efectos de la guerra en Ucrania, que provocaron un nuevo retroceso en las expectativas empresariales en primavera, cuando las impresiones más pesimistas volvieron a aumentar y a superar en mayor medida a las optimistas, si bien se han corregido al alza para el tercer trimestre, ante las expectativas de una buena temporada turística. Una percepción sobre el clima de

negocio, si bien presenta algunos matices, sigue la misma tendencia en todas las provincias andaluzas.

Clima empresarial. Provincias de Andalucía.



Fuente: INE. Índice de Confianza Empresarial Armonizado.

4. FUENTES CONSULTADAS.

- Analistas Económicos de Andalucía.
- BBVA Research.
- Comisión Europea.
- Confederación Española de Organizaciones Empresariales (CEOE).
- Consejería de Economía, Conocimiento, Empresas y Universidad, Junta de Andalucía.
- Fondo Monetario Internacional (FMI).
- Fundación de las Cajas de Ahorros (Funcas).
- Instituto de Estadística y Cartografía de Andalucía (IECA), Junta de Andalucía.
- Instituto Nacional de Estadística (INE), Gobierno de España.
- Ministerio de Economía y Empresa, Gobierno de España.
- Ministerio de Inclusión, Seguridad Social y Migraciones, Gobierno de España.
- Servicio de Estudios y Análisis Económico de la Universidad Loyola.

CONFEDERACIÓN DE EMPRESARIOS DE ANDALUCÍA

C/ Arquímedes 2

PCT Cartuja, 41092

Sevilla

Síguenos



masautonomos.cea.es



CEA
+autónom@s

Financiado por



CEA
Confederación de
Empresarios de Andalucía



Junta de Andalucía
Consejería de Empleo, Formación
y Trabajo Autónomo