

BOLETÍN DE COYUNTURA TRIMESTRAL

# LOS AUTÓNOMOS EN ANDALUCÍA

NOVIEMBRE 2022



*Análisis de indicadores de avance sobre  
las dinámicas del trabajo realizado por cuenta  
propia en la Comunidad Autónoma de Andalucía.*



**CEA** Confederación de  
Empresarios de Andalucía



Noviembre, 2022  
Confederación de Empresarios de Andalucía  
C/ Arquímedes, 2- PCT Cartuja  
41092 – Sevilla  
Tfno. 95 44 88 900  
Mail. - [autonomos@cea.es](mailto:autonomos@cea.es)  
[www.cea.es](http://www.cea.es)

Se autoriza la reproducción total o parcial de este documento, citando su procedencia.

## INDICE

RELACIÓN DE LA POBLACIÓN ANDALUZA CON LA ACTIVIDAD ECONÓMICA.

RÉGIMEN ESPECIAL DE TRABAJADORES AUTÓNOMOS DE LA SEGURIDAD SOCIAL EN  
ANDALUCÍA.

CLIMA EMPRESARIAL EN ANDALUCÍA.

FUENTES CONSULTADAS.

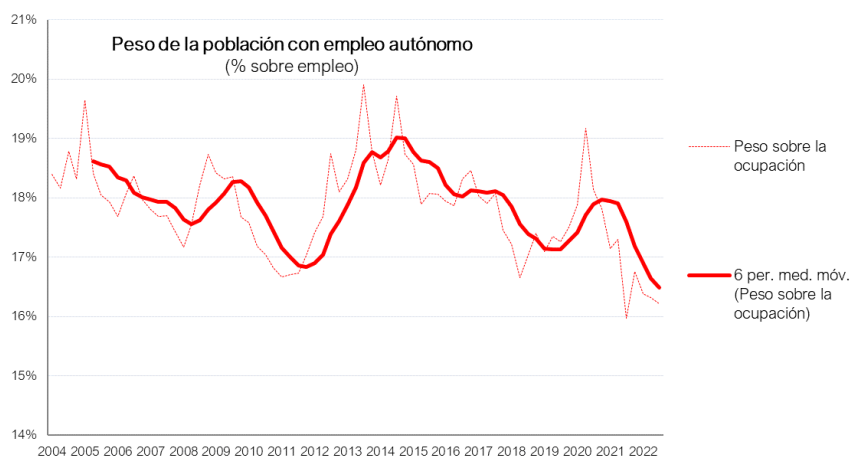
Al objeto de conocer la evolución reciente que registran las iniciativas que desarrollan los profesionales autónomos en la Comunidad Autónoma de Andalucía, se han analizado datos procedentes de las siguientes fuentes estadísticas, disponibles con referencia temporal hasta **septiembre (tercer trimestre) de 2022**:

- La relación de la población andaluza con la actividad económica, que ofrece la Encuesta de Población Activa (EPA) que elabora trimestralmente el INE.
- Sobre iniciativas empresariales, con datos procedente de los registros mensuales en las oficinas de la Seguridad Social referidos a la afiliación en el Régimen Especial de Trabajadores Autónomos (RETA).
- Sobre la percepción empresarial del clima de negocio, a partir de los datos que ofrece el Índice de Confianza Empresarial Armonizado (ICEA), que trimestralmente elabora el INE.

## 1. RELACIÓN DE LA POBLACIÓN ANDALUZA CON LA ACTIVIDAD ECONÓMICA.

Los últimos datos publicados por la Encuesta de Población Activa (EPA) que elabora el INE, referidos al tercer trimestre de 2022, señalan que de los 8,5 millones de personas que residen en Andalucía, un 6,3% desarrolla su actividad por cuenta propia<sup>1</sup>.

### Población con empleo autónomo en Andalucía.

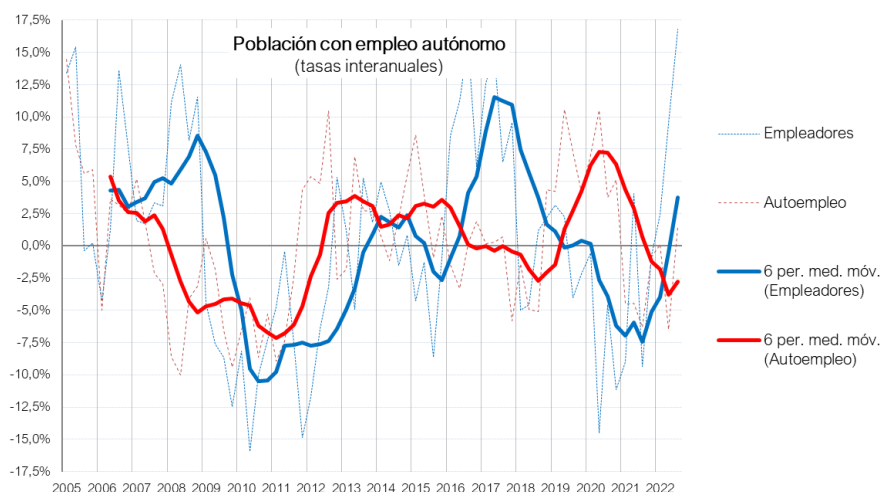
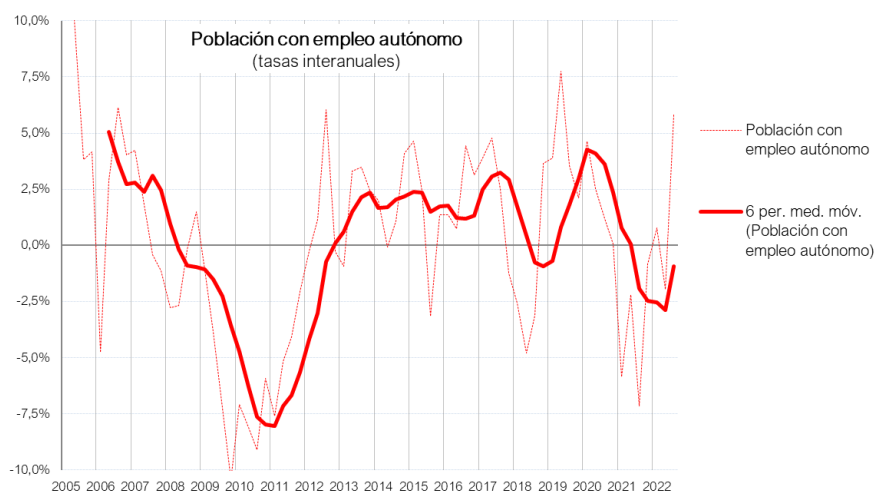


Fuente: INE. Encuesta de Población Activa

<sup>1</sup> Se trata de un segmento de la población formado principalmente por empresarios, emprendedores y profesionales autónomos, pero en el que, aunque con un peso muy reducido, la estadística oficial también incluye a los miembros de cooperativas y colaboradores en negocios familiares.

En los primeros meses tras la declaración de la pandemia subió con fuerza la participación de la población autónoma en el conjunto de la población general y de la población ocupada andaluza. Una circunstancia que, con posterioridad, se fue revirtiendo de la mano del avance en el proceso de vacunación, lo que permitió que se fueran suavizando las restricciones a la movilidad, a la actividad y, por tanto, al empleo asalariado en actividades declaradas no esenciales que, inicialmente, habían sido impuestas por las autoridades sanitarias para hacer frente a la crisis y poder gestionar su impacto sobre el sistema público de salud.

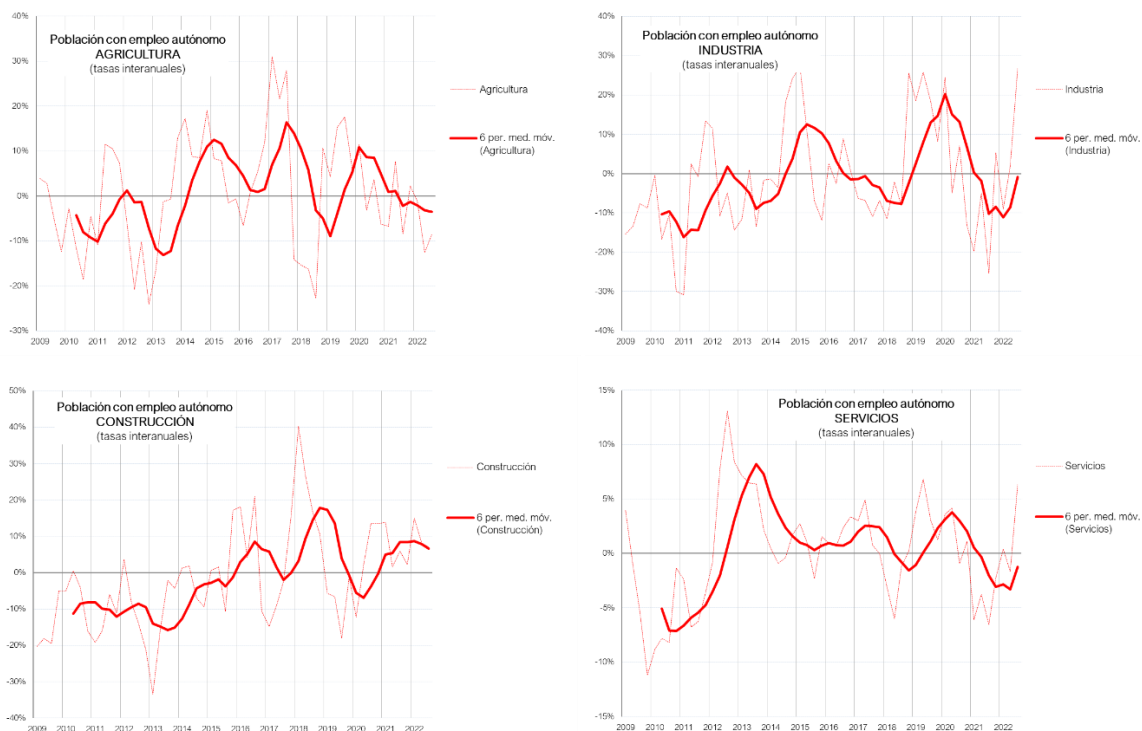
### Ritmos de crecimiento de la población con empleo autónomo en Andalucía.



Fuente: INE. Encuesta de Población Activa.

Dentro de esta tendencia a la baja, durante el ejercicio en curso se observa cierta estabilidad en el protagonismo de la actividad por cuenta propia. Así, eran 532.100 las personas que a finales de septiembre de 2022 desarrollaban una actividad económica por cuenta propia en Andalucía. Esta cifra supone un crecimiento del 5,8% respecto del mismo trimestre del ejercicio anterior (que fue especialmente negativo para la actividad por cuenta propia), pero que en términos anualizados (media de los cuatro últimos trimestres) se sitúa en un 0,9%, dejando atrás los registros negativos del ejercicio anterior.

### Población con empleo autónomo en Andalucía: sectores productivos.



Fuente: INE. Encuesta de Población Activa.

Una evolución que, desde la óptica sectorial, donde el mayor protagonismo del sector servicios en la economía condiciona la tendencia general<sup>2</sup>, durante 2022 se aprecia la

<sup>2</sup> El sector servicios supone tres de cada cuatro empresarios (73,4%), muy por delante de los sectores primarios (10,2%), de la construcción (9,4%) e industrial (7,0%).

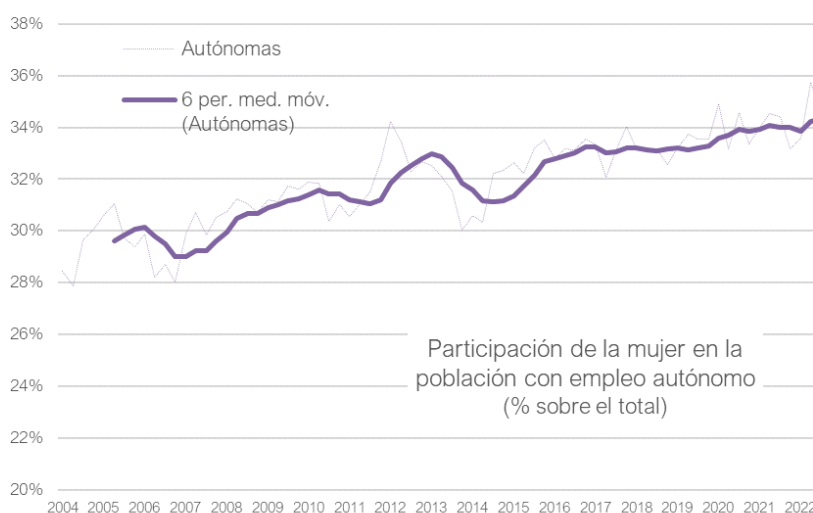
caída en la actividad por cuenta propia entre las ramas agrarias, mientras que las tendencias repuntan en los demás sectores, siendo la construcción el único sector que en Andalucía mantiene tasas de variación positivas desde la irrupción de la crisis sanitaria.

Por otro lado, hay que señalar que en torno a cuatro de cada diez personas que trabajan por cuenta propia en Andalucía generan empleo asalariado directo (son empleadores). En concreto un 31,1%; porcentaje que se sitúa en el 31,8% entre los hombres y el 29,8% entre las mujeres.

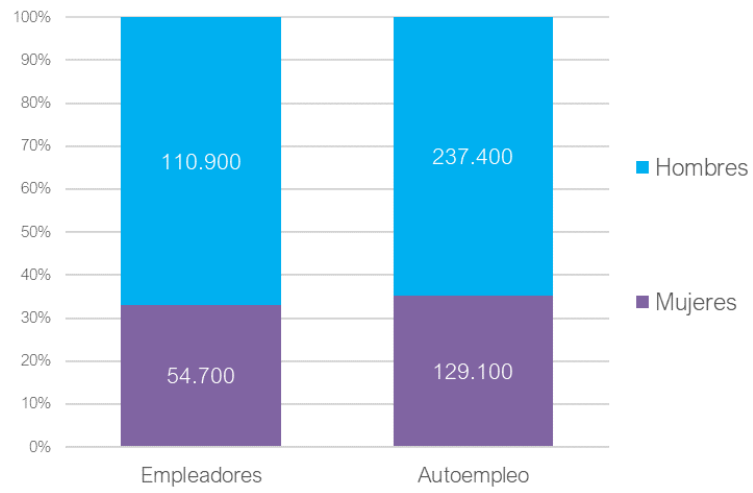
Asimismo, hay que destacar cómo en los últimos ejercicios en Andalucía viene aumentando la participación de las mujeres en las iniciativas económicas y empresariales. Una tendencia que se mantuvo también durante la crisis sanitaria, y que, si bien se moderó a mediados de 2021, volvió a crecer en la primera mitad de 2022, de forma que las mujeres suponen algo más de una tercera parte del total.

En concreto, a finales de septiembre de 2022 el número de autónomas en la comunidad autónoma rondaba las 184.000 mujeres, representando el 34,5% del total. Participación que oscila entre el 33,0% que suponen en el segmento de empleadores (también generan empleo asalariado) y el 35,2% que alcanzan entre las personas en autoempleo.

#### Participación de las mujeres en el empleo autónomo en Andalucía.







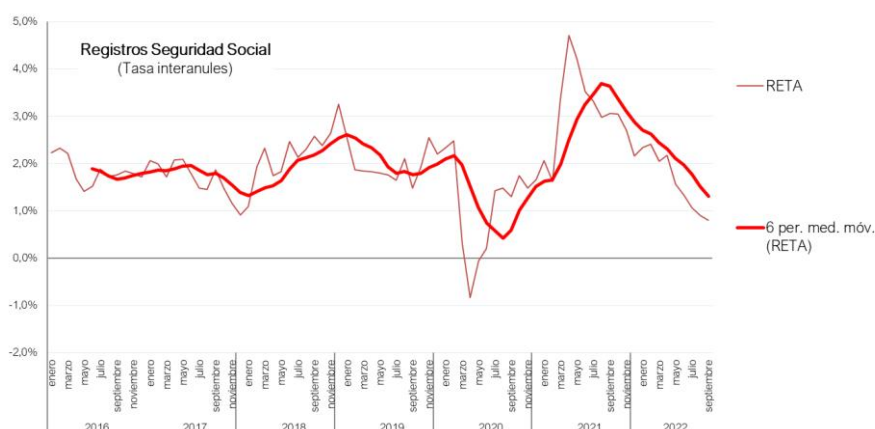
Fuente: INE. Encuesta de Población Activa

## 2. RÉGIMEN ESPECIAL DE TRABAJADORES AUTÓNOMOS DE LA SEGURIDAD SOCIAL EN ANDALUCÍA.

Los datos de la Seguridad Social, por su periodicidad mensual, permiten un seguimiento más inmediato sobre la evolución de la actividad empresarial.

A través de ellos se observa con bastante claridad la ruptura en la tendencia que supuso la pandemia y la declaración del estado de alarma a mediados de marzo de 2020, y se percibe el impacto sobre la actividad económica por cuenta propia como consecuencia de la evolución de la situación sanitaria, las medidas restrictivas impuestas por las administraciones para su contención, así como su relajación gradual conforme avanzaba la vacunación de la población andaluza frente a la COVID19 y, por ende, el control de la situación sanitaria.

Evolución del trabajo autónomo en Andalucía.



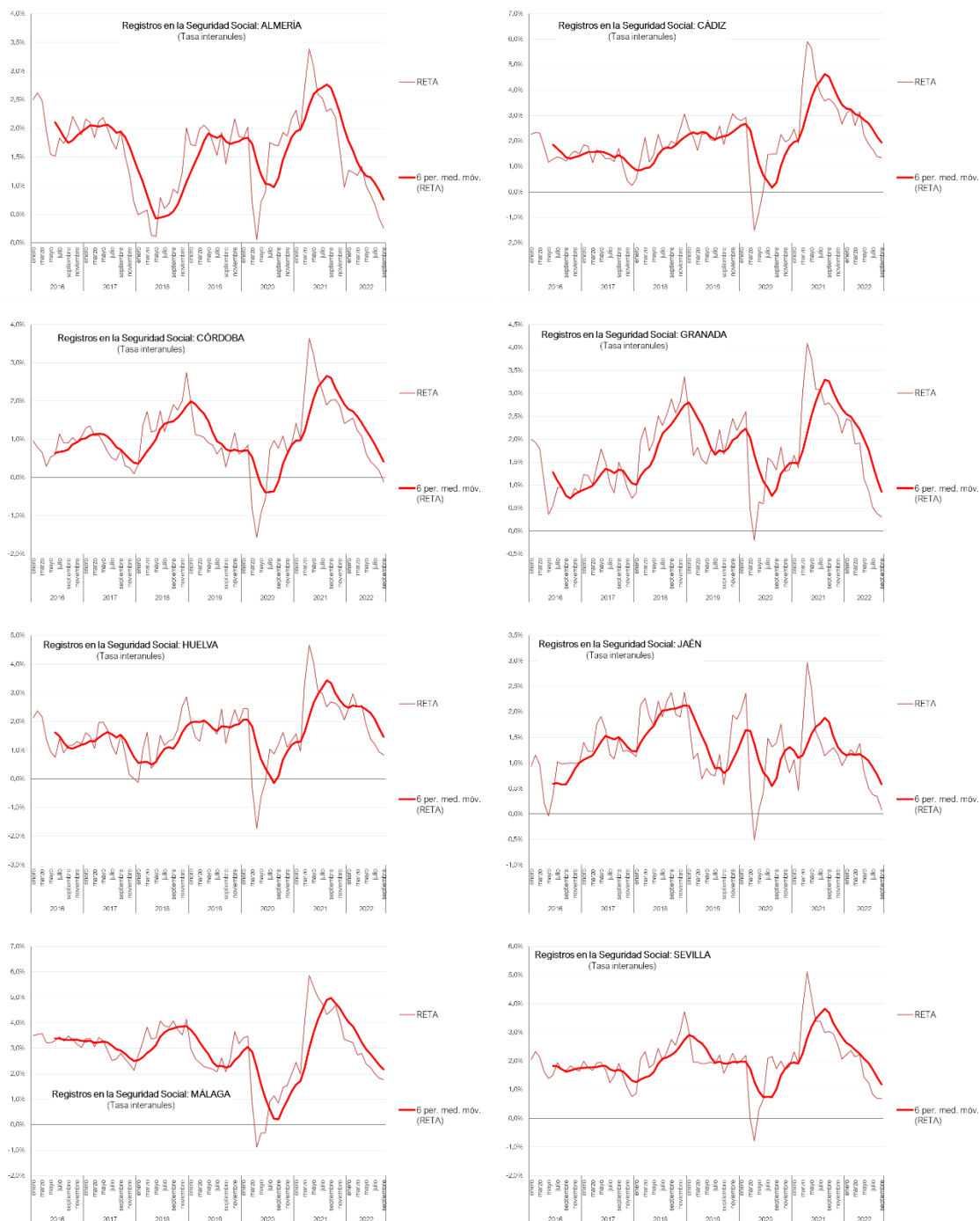
Fuente: Seguridad Social.

Así, la declaración del estado de alarma llevó a tasas negativas los registros de afiliación de profesionales autónomos, aunque de forma puntual en la primera parte de la primavera de 2020<sup>3</sup>, a partir de la cual inicia un proceso de recuperación y volvió a situarse de forma rápida en registros positivos. Un perfil de avance replicado, aunque con intensidad diferente en todas las provincias andaluzas, y que se ha ido moderando

<sup>3</sup> El confinamiento de la población y la práctica paralización de las actividades económicas y sociales en todo el país provocó que la crisis se concentrara de forma rápida en un momento muy concreto, lo que la hizo más excepcional.

en los últimos meses del ejercicio en curso.

**Evolución del trabajo autónomo: provincias de Andalucía.**



Fuente: Seguridad Social.

En el conjunto de Andalucía, según los datos del mes de septiembre de 2022 eran 564.234 las personas afiliadas al Régimen Especial de Trabajadores Autónomos (RETA), con un crecimiento del 0,8% (+4.500 personas) respecto a un año antes<sup>4</sup>.

Del total de las personas afiliadas en este régimen especial, alrededor de una tercera parte desarrolla una actividad directamente vinculada con una sociedad mercantil, colegio profesional, cooperativa, ONG, o de entidad similar, por lo que en Andalucía eran 374.665 las personas que en septiembre de 2022 tenían la consideración de autónomo “persona física” o autónomo propiamente dicho.

Un colectivo, los “autónomos personas físicas”, que presenta una distribución provincial similar a la observada para las empresas inscritas, si bien, adquiere un mayor protagonismo en la provincia de Almería, que sobresale en términos de densidad demográfica (autónomos “persona física” por cada mil habitantes<sup>5</sup>).

En Andalucía, en septiembre de 2022 el número de autónomos “persona física” aumentó ligeramente respecto del mismo mes del año anterior, un 0,2% (900 personas más)<sup>6</sup>, sustentado por el comportamiento positivo en las provincias andaluzas de Málaga, Cádiz y Huelva.

En Andalucía, entre los profesionales autónomos propiamente dicho destacan los mayores de 40 años (70,8%), alrededor de un tercio son mujeres (36,2%), tres de cada cuatro operan en el sector de los servicios (73,6%), dos de cada tres llevan más de tres ejercicios al frente de su negocio (65,7%), frente a un 14,8% que inició su actividad en los últimos doce meses. Por otro lado, uno de cada cuatro autónomos “persona física” tiene trabajadores asalariados a su cargo (24,4%), y uno de cada diez (10,4%) es de nacionalidad extranjera.

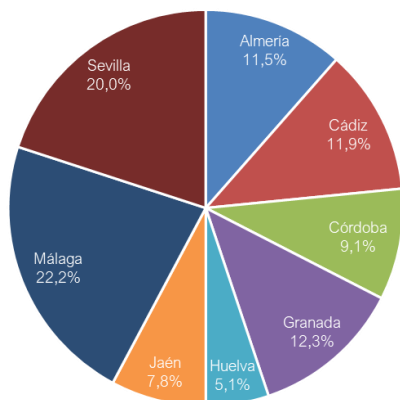
---

<sup>4</sup> En cómputo anual (media de los últimos doce meses) registra un crecimiento del 1,9%, que supone en torno a 10.400 personas más.

<sup>5</sup> A finales de septiembre de 2022 la media regional se situaba en 43,88 personas (autónomo propiamente dicho) por cada mil habitantes.

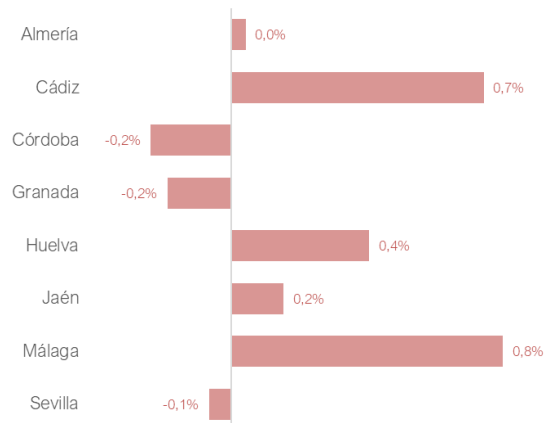
<sup>6</sup> Nuevamente, un ritmo más moderado que el 1,3% (4.800 personas más) que se obtiene como media de los últimos doce meses (cómputo anual). En cómputo anual todas las provincias presentan crecimientos positivos.

### Trabajo autónomo propiamente dicho: perspectiva territorial

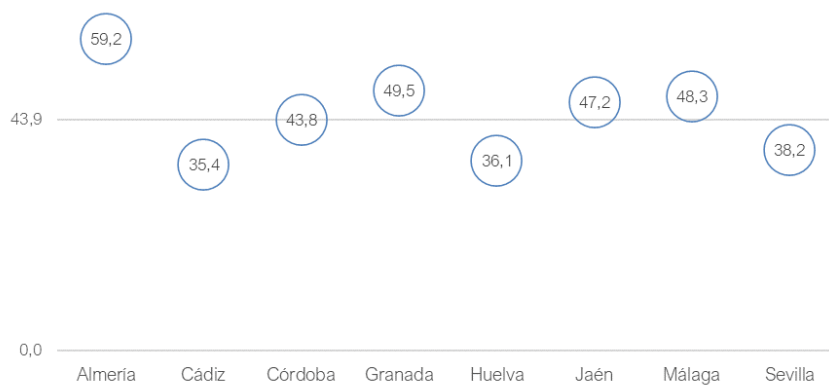


Trabajo autónomo propiamente dicho

#### Variación interanual SEPTIEMBRE



### Densidad del trabajo autónomo propiamente dicho (personas por cada mil habitantes)



Fuentes: Seguridad Social e INE (cifras de población).

### 3. CLIMA EMPRESARIAL EN ANDALUCÍA.

La crisis económica originada por la pandemia del coronavirus se refleja con claridad en las opiniones que desde la primavera de 2020 vienen manifestando los empresarios en las encuestas periódicas que realiza el INE para conocer el clima empresarial o de negocio<sup>7</sup>. Unas expectativas que en su evolución recogen con claridad el impacto sobre las iniciativas empresariales de la crisis originada por la pandemia COVID19 y el posterior proceso de recuperación de las actividades productivas; y que, si bien mejoran a partir de mediados de 2021, no acaban de consolidarse y se mantienen por debajo de los niveles previos a la pandemia.

Esta percepción empresarial, como cabría esperar, se alinea completamente con las previsiones macroeconómicas que ofrecen diferentes organismo y servicios de estudio en los pronósticos de otoño 2022, que recogen correcciones a la baja respecto del ritmo de avance esperado para la economía, en especial para 2023.

#### PREVISIONES MACROECONÓMICAS PARA ESPAÑA Y ANDALUCÍA

	Previsiones Invierno 2022		Previsiones Primavera 2022		Previsiones Verano 2022		Previsiones Otoño 2022		
	2022	2023	2022	2023	2022	2023	2022	2023	
<b>Para ESPAÑA</b>									
Gobierno de España	7,0%	ND	4,3%	3,5%	4,3%	2,7%	4,4%	2,1%	<i>Última actualización</i> sep-22
Comisión Europea	5,6%	4,4%	4,0%	3,4%	4,0%	2,1%	4,5%	1,0%	nov-22
FMI	5,8%	3,8%	4,8%	3,3%	4,0%	2,0%	4,3%	1,2%	oct-22
BBVA	5,5%	4,9%	4,1%	3,3%	4,1%	1,8%	4,4%	1,0%	oct-22
CEOE	5,0%	ND	4,7%	3,9%	4,2%	3,2%	4,3%	1,5%	sep-22
Universidad Loyola	4,8%	3,8%	3,8%	1,9%	4,1%	2,6%	4,0%	1,0%	oct-22
FUNCAS	5,6%	3,5%	4,2%	3,3%	4,2%	2,0%	4,5%	0,7%	oct-22
<b>Para ANDALUCÍA</b>									
Gobierno de Andalucía	7,0%	ND	7,0%	ND	7,0%	ND	4,3%	1,9%	oct-22
Analistas Económicos de Andalucía	5,5%	ND	ND	ND	4,2%	ND	4,2%	1,6%	nov-22
Universidad Loyola	4,8%	3,8%	3,5%	1,6%	4,0%	1,9%	3,9%	1,3%	oct-22
BBVA	5,2%	4,9%	4,2%	3,2%	4,2%	2,0%	4,3%	0,9%	oct-22

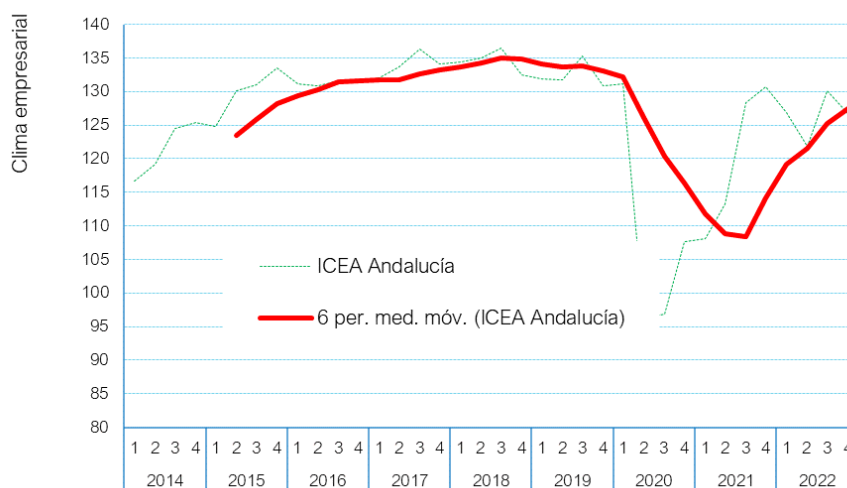
ND: No disponible.

De este modo, las expectativas de los empresarios no comenzaron a mejorar de forma

<sup>7</sup> INE, Índice de Confianza Empresarial Armonizado. Último dato publicado referido a las expectativas sobre el cuarto trimestre de 2022.

ostensible hasta verano de 2021, impulsadas por el control sanitario de la pandemia y las posibilidades que albergaban en la llegada de los fondos para la recuperación.

#### Clima empresarial en Andalucía.

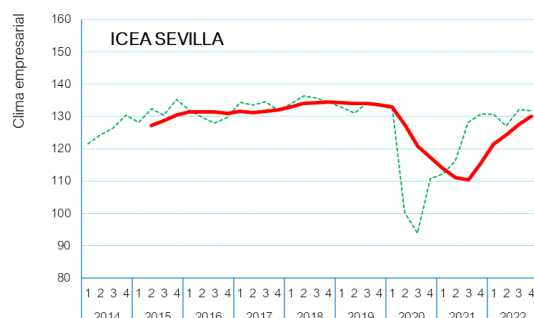
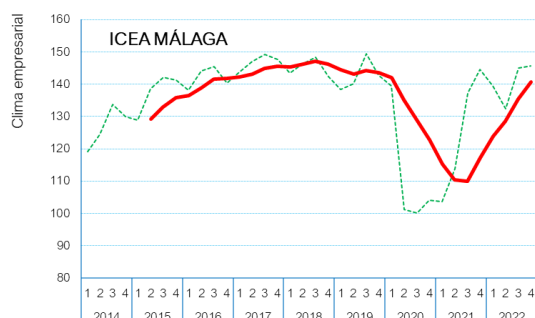
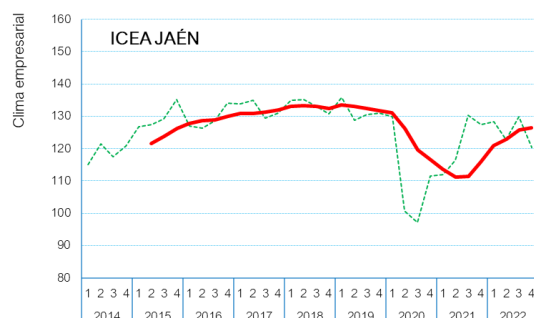
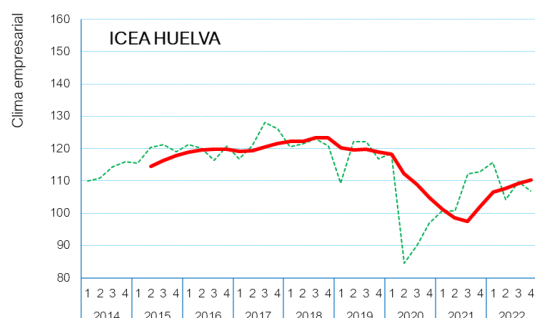
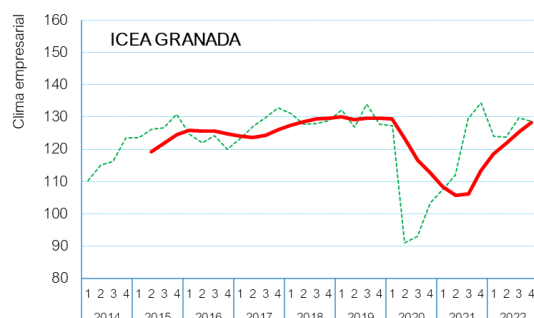
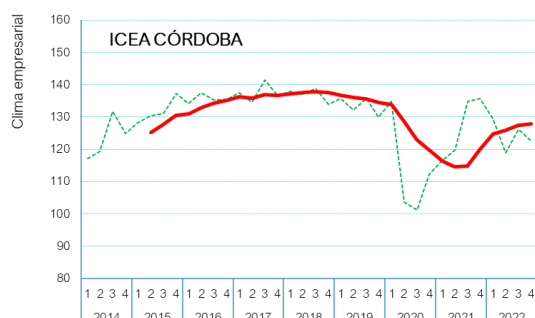
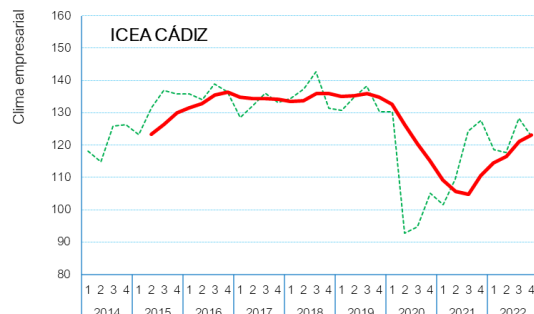
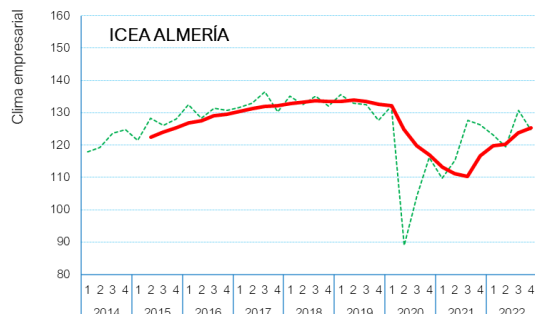


Fuente: INE. Índice de Confianza Empresarial Armonizado.

Con todo, las expectativas empresariales no han acabado de consolidar su recuperación y todavía, dos años después, se mantienen por debajo de los niveles prepandemia, e incluso presentan de nuevo un retroceso, afectadas por la incertidumbre, que en un primer momento (finales de 2021) estuvo vinculada a los efectos de nuevas variantes del coronavirus, que, posteriormente, derivó en clave interna, del retraso, y por tanto frustración, en la puesta en carga de los fondos para la recuperación, a la que, en clave internacional, se sumó el shock de demanda a nivel global en las cadenas de suministros, tensionadas por los confinamientos en China, así como otros factores geopolíticos con fuerte incidencia en los mercados internacionales de materias primas y de la energía, con notables efectos inflacionistas en todas las economías.

Incertidumbres a las que a lo largo de este 2022 se han unido los efectos de la guerra en Ucrania. Todo ello ha provocado el retroceso en las expectativas empresariales (superando las percepciones pesimistas a las optimistas). Una percepción sobre el clima de negocio, si bien presenta algunos matices, sigue la misma tendencia en todas las provincias andaluzas.

### Clima empresarial. Provincias de Andalucía.



Fuente: INE. Índice de Confianza Empresarial Armonizado.



#### **4. FUENTES CONSULTADAS.**

---

- Analistas Económicos de Andalucía.
- BBVA Research.
- Comisión Europea.
- Confederación Española de Organizaciones Empresariales (CEOE).
- Consejería de Economía, Conocimiento, Empresas y Universidad, Junta de Andalucía.
- Fondo Monetario Internacional (FMI).
- Fundación de las Cajas de Ahorros (Funcas).
- Instituto de Estadística y Cartografía de Andalucía (IECA), Junta de Andalucía.
- Instituto Nacional de Estadística (INE), Gobierno de España.
- Ministerio de Economía y Empresa, Gobierno de España.
- Ministerio de Inclusión, Seguridad Social y Migraciones, Gobierno de España.
- Servicio de Estudios y Análisis Económico de la Universidad Loyola.

# CONFEDERACIÓN DE EMPRESARIOS DE ANDALUCÍA

C/ Arquímedes 2

PCT Cartuja, 41092

Sevilla

Síguenos



[masautonomos.cea.es](http://masautonomos.cea.es)



**CEA**  
+autónom@s

Financiado por



**CEA**  
Confederación de  
Empresarios de Andalucía



**Junta de Andalucía**  
Consejería de Empleo, Formación  
y Trabajo Autónomo