

INFORME

# BOLETÍN SOCIOLABORAL AUTÓNOMOS

ENERO 2023

Informe sobre los datos mensuales de Autónomos,  
desempleo del SEPE y afiliación a la Seguridad Social



**CEA** Confederación de  
Empresarios de Andalucía



Datos enero 2023  
Confederación de Empresarios de Andalucía  
C/ Arquímedes, 2- PCT Cartuja  
41092 – Sevilla  
Tfno. 95 44 88 900  
Mail.- [autonomos@cea.es](mailto:autonomos@cea.es)  
[www.cea.es](http://www.cea.es)

Se autoriza la reproducción total o parcial de este documento, citando su procedencia.

## **ÍNDICE**

**DATOS AUTONOMOS**

**DATOS SEGURIDAD SOCIAL**

**DATOS SEPE**

**DESEMPLEO.**

**CONTRATACIÓN**

**PRINCIPALES DATOS DEL PARO REGISTRADO Y CONTRATACION  
(SEPE).  
AFILIACION SEGURIDAD SOCIAL. ENERO 2023**

**DATOS MÁS DESTACADOS ANDALUCIA**

**Según los datos del SEPE, Andalucía registra en el mes de enero 748.145 parados.** Es la Comunidad Autónoma en la que más aumenta el paro, con **21.048 parados más** que el mes anterior, un **2,89%**, suponiendo el **30% del aumento del paro en España.**

España registra **2.908.397 parados, 70.744 parados más** que en el mes de diciembre, un **2,49%**.

Respecto al año pasado, Andalucía cuenta con **57.420 parados menos, un 7,13% menos, y España registra 214.681 parados menos, un 6,87% menos.**

**DATOS PROVINCIALES Y SECTORIALES**

**Excepto Jaén, todas las provincia registran un aumento del paro en enero.**

**El sector servicios suma 20.778 parados menos respecto al mes pasado, siendo la causa del aumento del paro este mes.**

Solo en el sector de la **Construcción se produce una disminución del paro**, con 1.852 parados menos respecto al mes anterior, y con bajada en todas las provincias.

**CONTRATOS**

En Andalucía se han suscrito 310.024 contratos, un 0,44% menos que el mes pasado, y un 28,31% menos que el año pasado. De ellos, el 43,92% son indefinidos, un 289,45% más que el pasado año en el mismo mes. Del total de contratos indefinidos firmados este mes en Andalucía, 9.206 son temporales convertidos en fijos, es decir, solo el 6,76% de los contratos fijos andaluces provienen de contratos temporales.

**SEGURIDAD SOCIAL**

La **Seguridad Social** cuenta con **30.014 afiliados menos de media que en diciembre**, con un total de **3.282.305** afiliados, abriendo el año con **60.096** afiliados más que en enero de 2022.

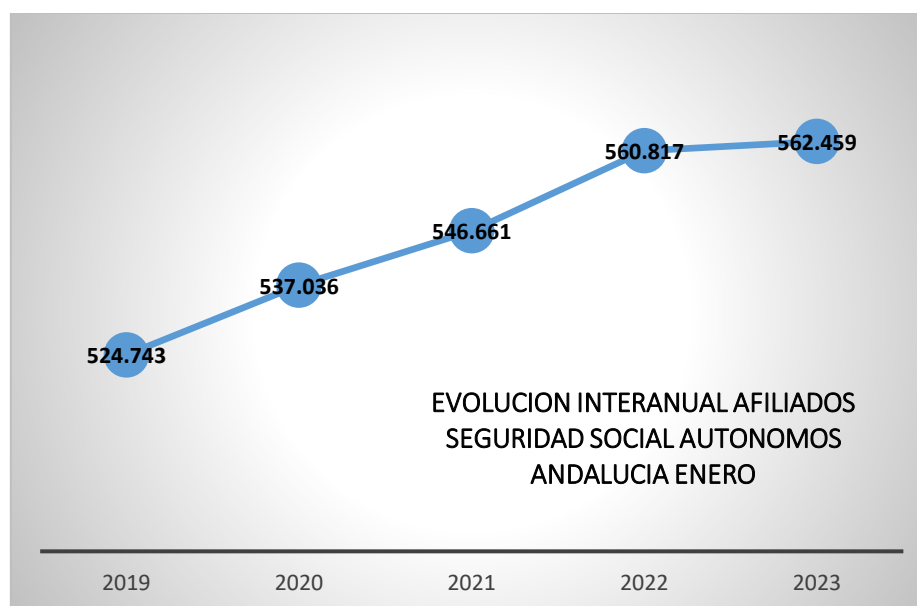
## AFILIACION SEGURIDAD SOCIAL AUTONOMOS.

En Andalucía, en el mes de enero se registran en el régimen de autónomos de la Seguridad Social un total 562.459 personas. Esto supone 2.959 autónomos menos que en el mes de diciembre, y 1.642 autónomos más que en enero de 2022.

En la tabla siguiente se recogen la media de afiliados en enero repartidos por provincia, y podemos comprobar la variación respecto al mes anterior, y respecto al mismo mes del año pasado.

### AFILIACION SEGURIDAD SOCIAL AUTONOMOS

	AFILIADOS MEDIA ENERO	VARIACIÓN MENSUAL	VARIACIÓN INTERANUAL
<b>ALMERÍA</b>	61.582	-199	153
<b>CÁDIZ</b>	64.940	-340	609
<b>CÓRDOBA</b>	53.721	-312	-287
<b>GRANADA</b>	67.098	-357	-250
<b>HUELVA</b>	28.885	-135	78
<b>JAÉN</b>	41.988	-260	-206
<b>MÁLAGA</b>	127.935	-665	1.536
<b>SEVILLA</b>	116.309	-694	8
<b>ANDALUCIA</b>	<b>562.459</b>	<b>-2.959</b>	<b>1.642</b>
<b>ESPAÑA</b>	<b>3.307.603</b>	<b>-20.800</b>	<b>-4.631</b>



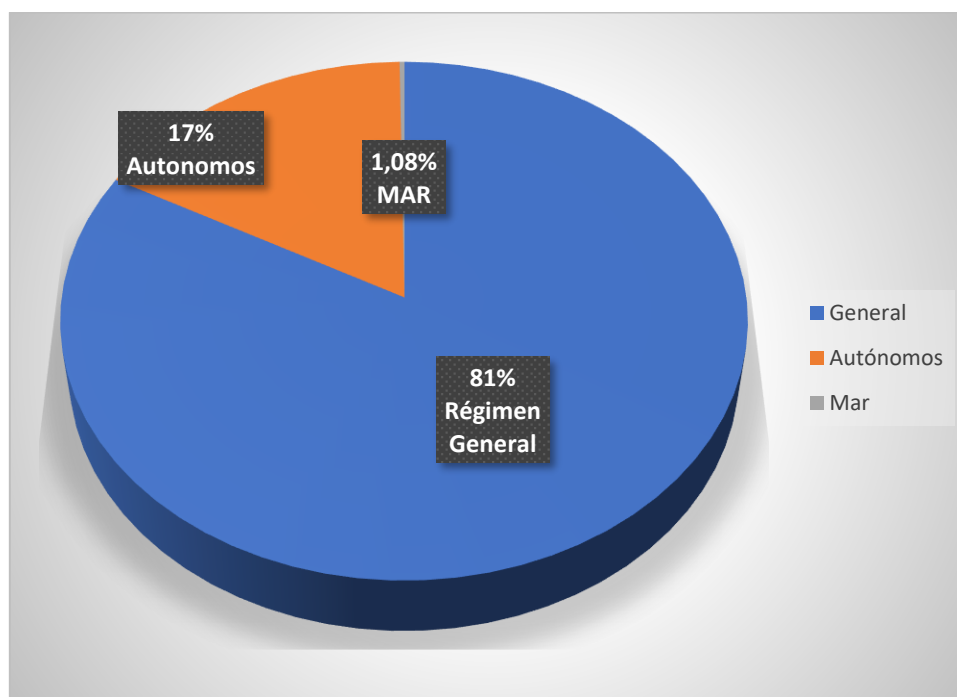
Andalucía representa el 17% del total de Autónomos en España.

En los últimos cinco años comprobamos como los autónomos han aumentado un 7,18%.

- En 2020 aumentó un 2,34% respecto a 2019.
- 2021 aumentó un 1,79% respecto a 2020.
- 2022 aumentó un 2,58% respecto a 2021.
- 2023 aumentó un 0,29% respecto a 2022.

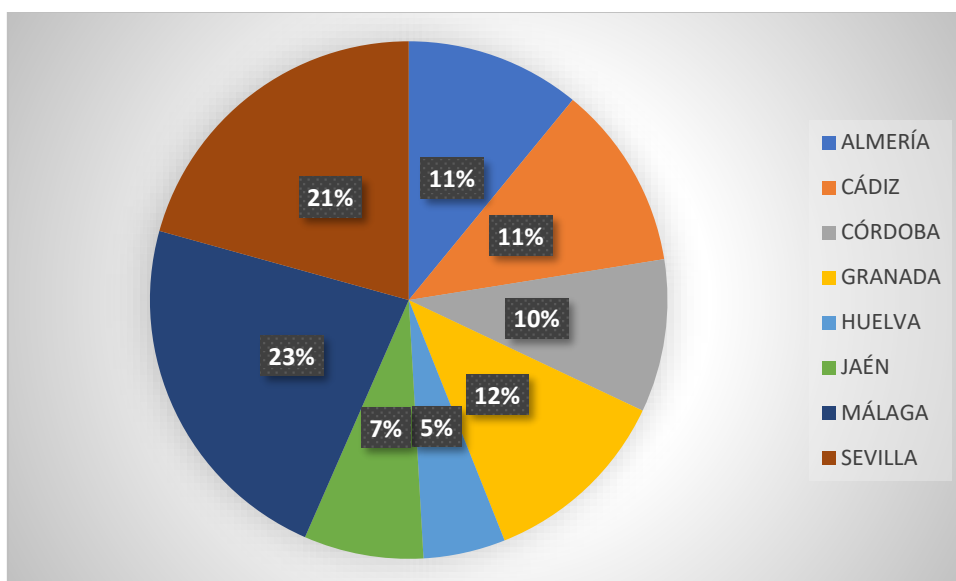
En Andalucía hay un total de **3.282.305** afiliados a la Seguridad Social. Los autónomos representan el **16,34%** del total de afiliados a la Seguridad Social en Andalucía.

En el siguiente gráfico mostramos la distribución de los distintos regímenes de la Seguridad Social en Andalucía: General 2.738.515, Autónomos, 562.459 afiliados y Régimen del Mar con 8.368 afiliados.

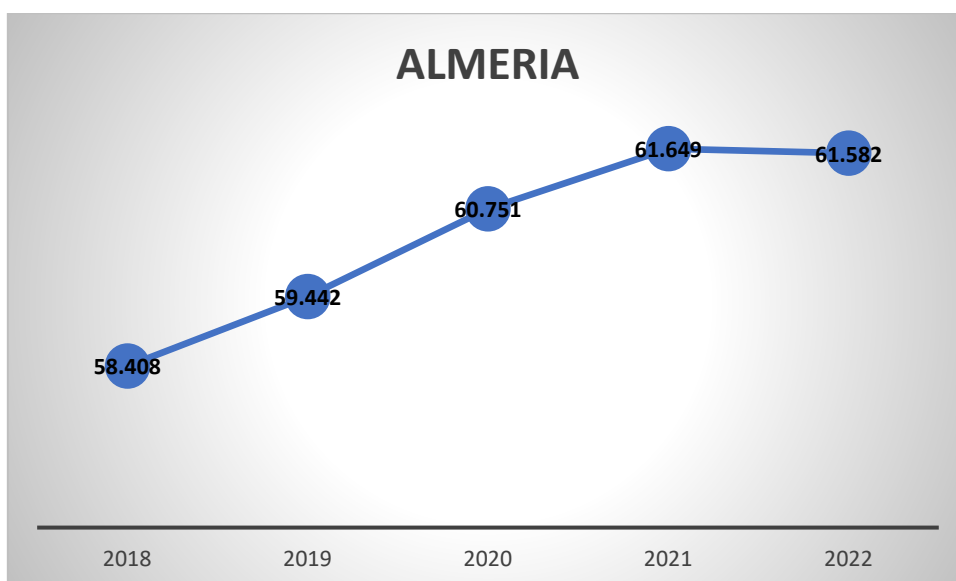


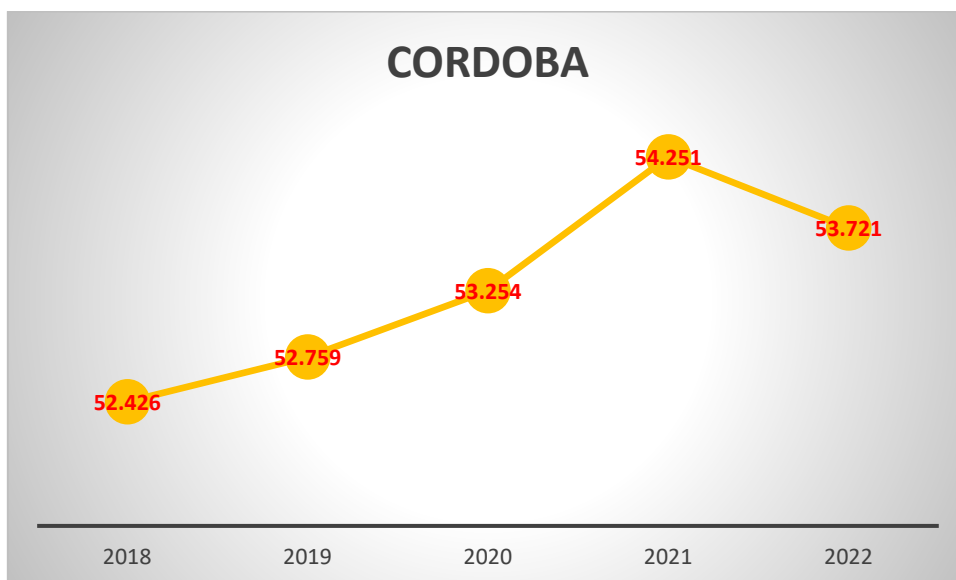
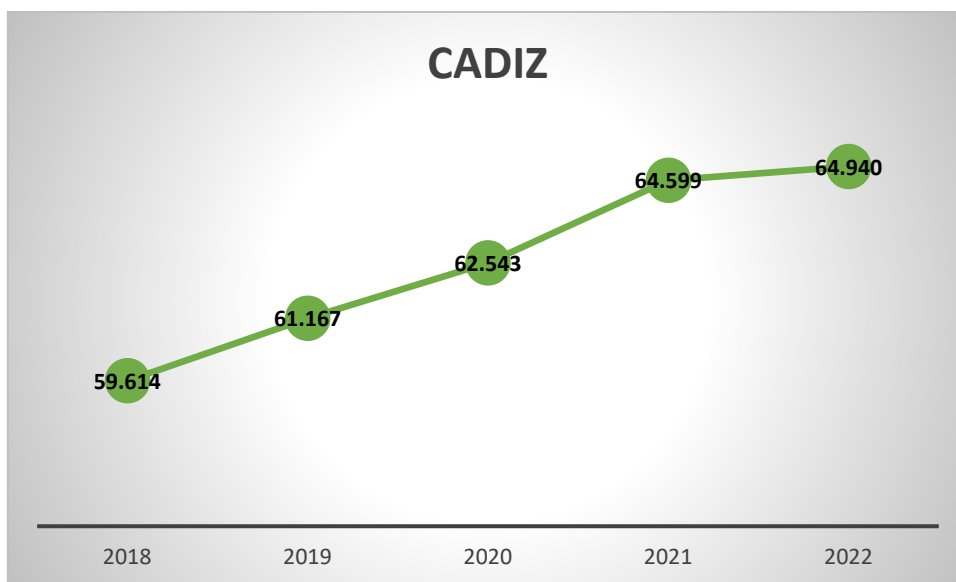
Málaga, con 128.600 afiliados, es la provincia con mayor número de autónomos, el 22,74% del total, seguida de Sevilla, con el 20,63%. Huelva solo recoge al 5,13% de los autónomos andaluces.

En el siguiente gráfico vemos la distribución de los autónomos por provincias.

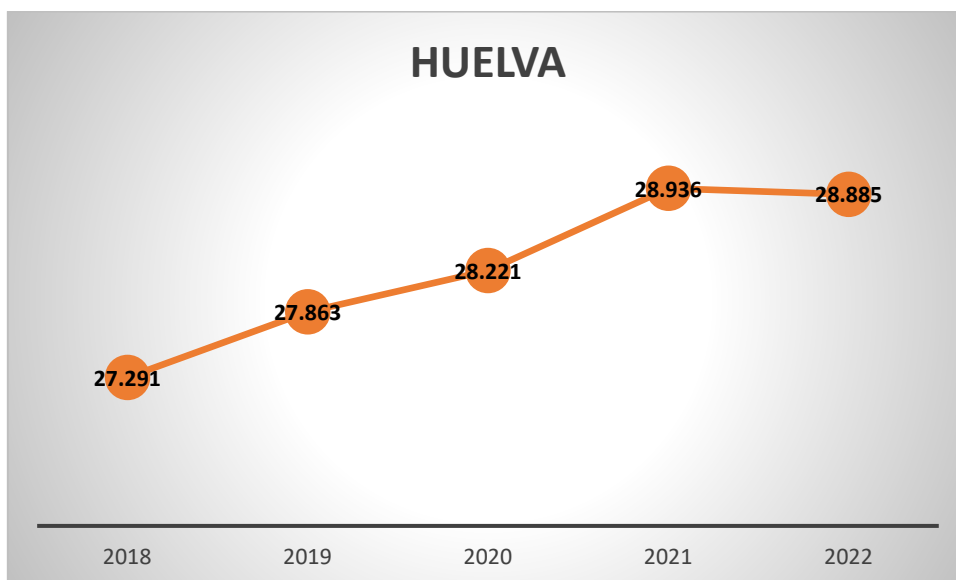
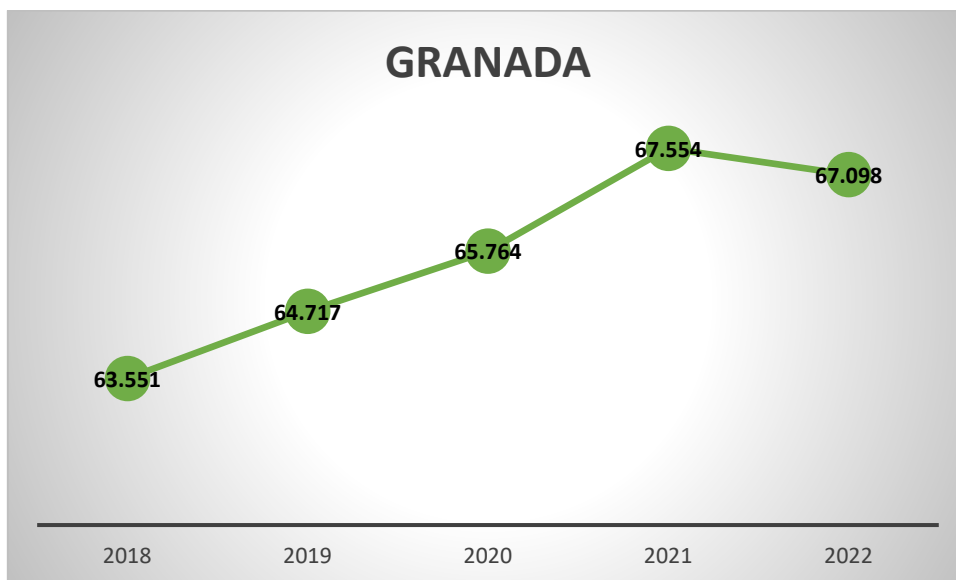


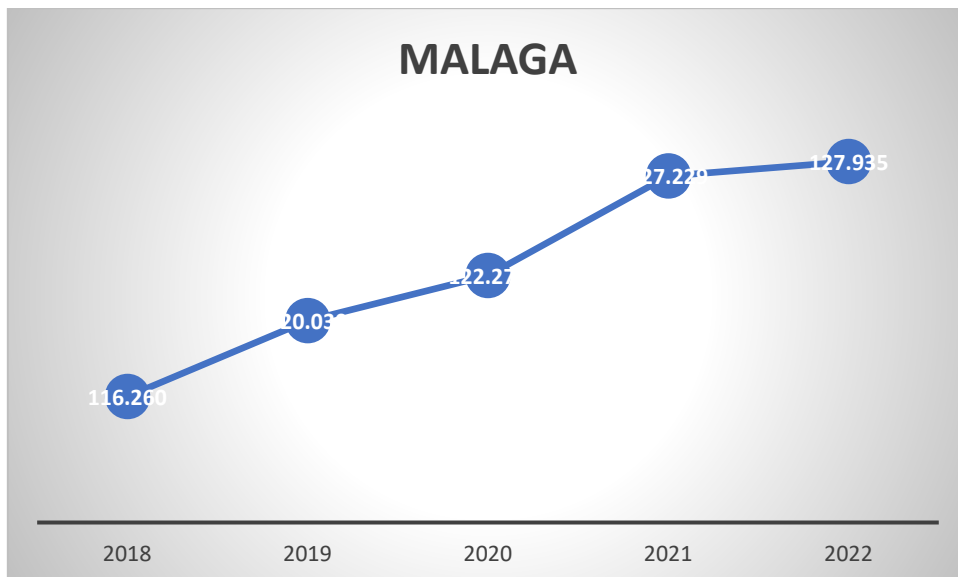
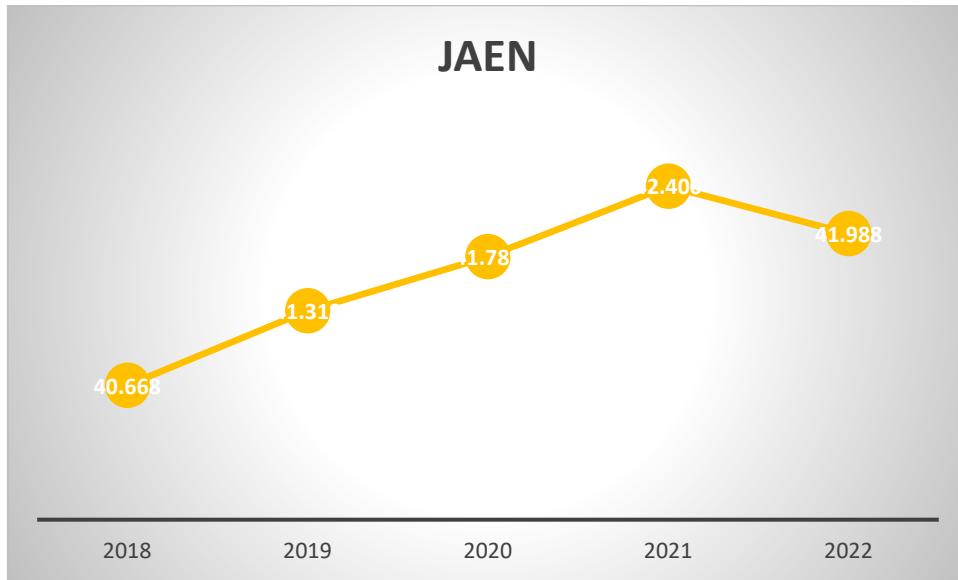
En los siguientes gráficos comprobamos la evolución de los últimos cinco años en las provincias andaluzas en el mes de enero.

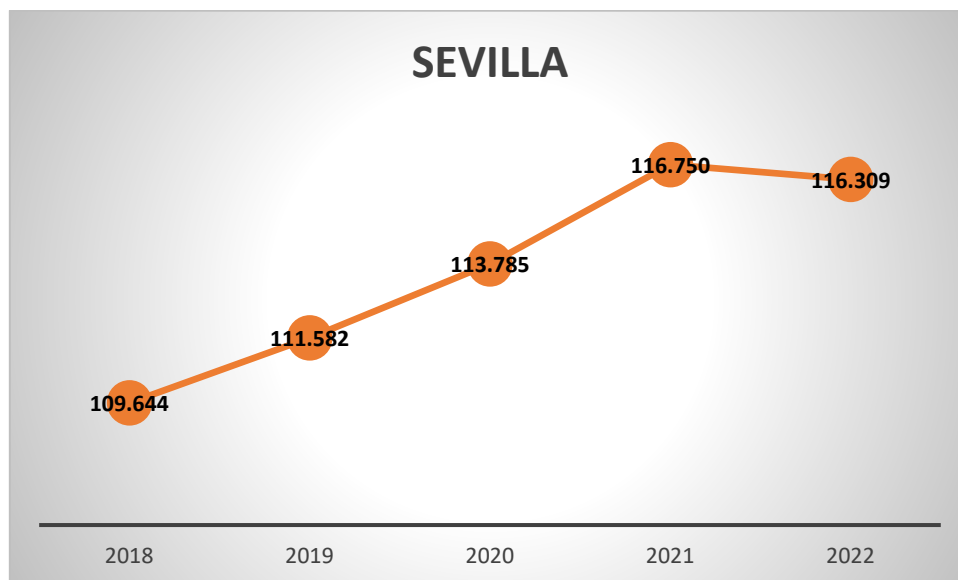






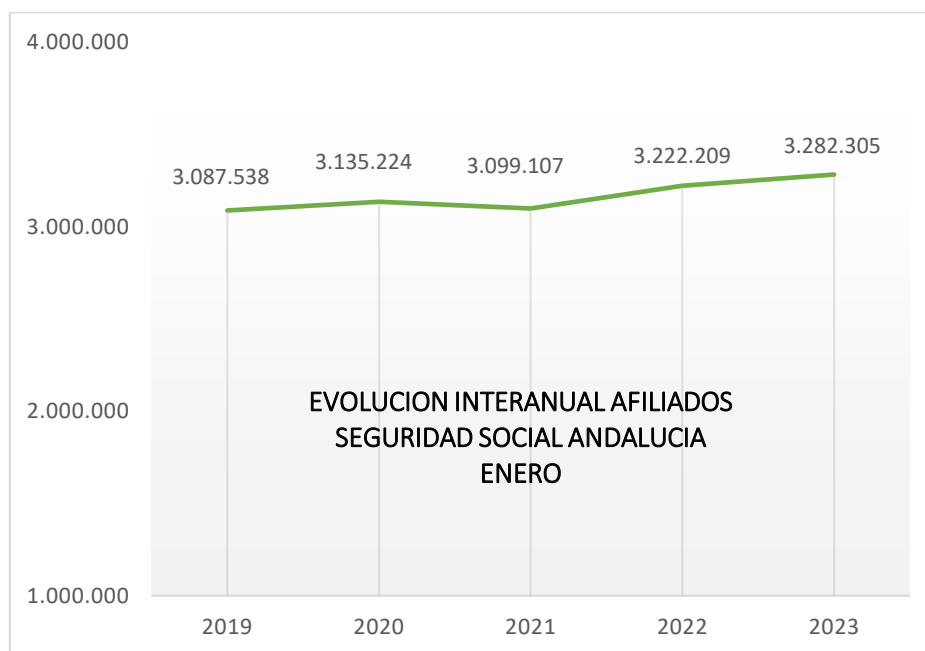






## AFILIACION MEDIA SEGURIDAD SOCIAL. TOTAL.

	AFILIADOS MEDIA ENERO	VARIACIÓN MENSUAL	VARIACIÓN INTERANUAL
<b>ALMERÍA</b>	322.311	-2.010	7.457
<b>CÁDIZ</b>	387.987	-5.348	8.744
<b>CÓRDOBA</b>	307.380	-2.427	554
<b>GRANADA</b>	353.614	-3.210	6.002
<b>HUELVA</b>	217.663	6.550	5.426
<b>JAÉN</b>	248.916	-4.739	-14.083
<b>MÁLAGA</b>	658.657	-9.567	26.616
<b>SEVILLA</b>	785.778	-9.263	19.379
<b>ANDALUCIA</b>		<b>-30.014</b>	<b>60.096</b>
<b>ESPAÑA</b>	<b>20.081.224</b>	<b>-215.047</b>	<b>454.063</b>

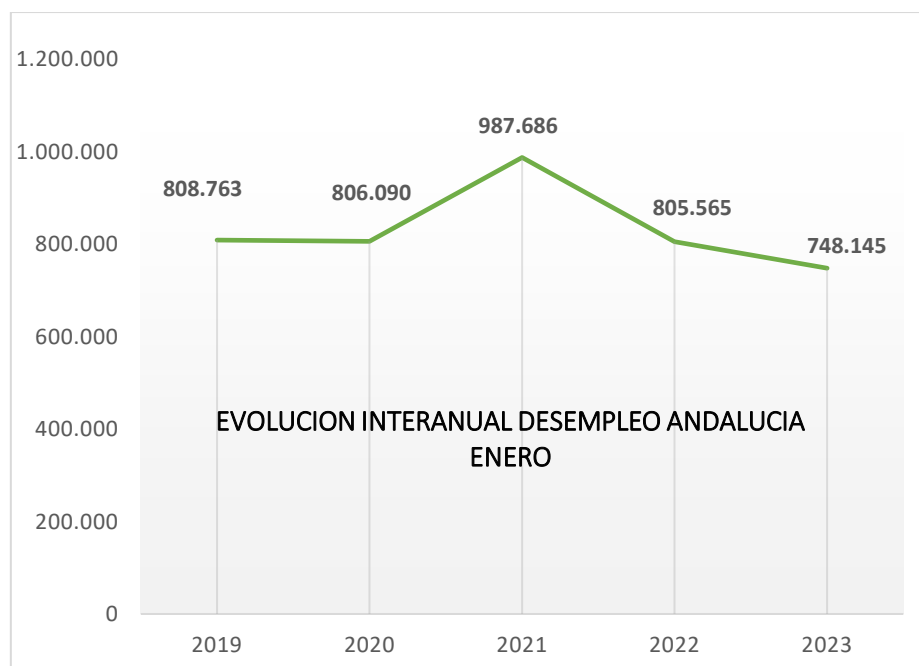


2020 aumentó un 1,5% respecto a 2019.  
 2021 disminuyó un 1,15% respecto a 2020.  
 2022 aumentó un 3,97% respecto a 2021.  
 2023 aumentó un 1,86% respecto a 2022.

	PARO SEPE ENERO	VARIACION ABSOLUTA MENSUAL	VARIACION RELATIVA MENSUAL	VARIACION ABSOLUTA ANUAL	VARIACION RELATIVA ANUAL
<b>ANDALUCÍA</b>	<b>748.145</b>	<b>-21.048</b>	<b>+2,89%</b>	<b>-57.420</b>	<b>-7,13%</b>
<b>ESPAÑA</b>	<b>2.908.397</b>	<b>+70.744</b>	<b>+2,49%</b>	<b>-214.681</b>	<b>-6,87%</b>

TASA PARO 4º TRIMESTRE 2022 EPA			
<b>Almería</b>	20,10%	<b>Jaén</b>	18,93%
<b>Cádiz</b>	21,11%	<b>Málaga</b>	15,89%
<b>Córdoba</b>	21,93%	<b>Sevilla</b>	17,57%
<b>Granada</b>	22,55%	<b>Andalucía</b>	<b>19%</b>
<b>Huelva</b>	17,26%	<b>España</b>	<b>12,87%</b>

La tasa de paro es un dato EPA no SEPE, de carácter trimestral.



**2020 disminuyó un 0,33% respecto a 2019.**  
**2021 aumentó un 22,52% respecto a 2020.**  
**2022 disminuyó un 18,43% respecto a 2021.**  
**2023 disminuyó un 7,13% respecto a 2022.**

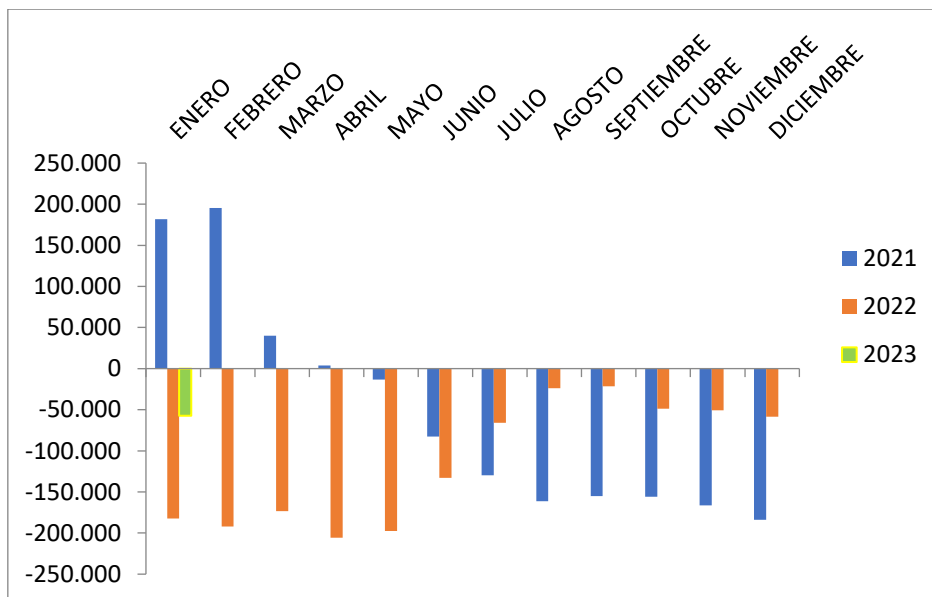
PROVINCIA	PARO SEPE ENERO	VARIACION ABSOLUTA MENSUAL	VARIACION RELATIVA MENSUAL	VARIACION ABSOLUTA ANUAL	VARIACION RELATIVA ANUAL
Almería	54.397	+962	+1,80	-2.762	-4,83
Cádiz	142.628	+3.962	+2,86	-12.489	-8,05
Córdoba	64.509	+1.845	+2,94	-3.557	-5,23
Granada	80.175	+25.17	+3,24	-3.458	-4,13
Huelva	42.016	-298	-0,70	-7.172	-14,58
Jaén	45.365	+2.258	+5,24	-1.117	-2,40
Málaga	140.922	+4.483	+3,29	-15.219	-9,75
Sevilla	178.133	+5.319	+3,08	-11.464	-6,14
<b>ANDALUCIA</b>	<b>748.145</b>	<b>+21.048</b>	<b>+2,89</b>	<b>-57.420</b>	<b>-7,13</b>
<b>ESPAÑA</b>	<b>2.908.397</b>	<b>+70.744</b>	<b>+2,49</b>	<b>-214.681</b>	<b>-6,87</b>

SECTOR	PARADOS	VARIACION ABSOLUTA MENSUAL	VARIACION ABSOLUTA INTERANUAL
Agricultura	50.472	+1.058	-14.141
Industria	42.202	+444	-4.289
Construcción	65.866	-1.852	-7.700
Servicios	508.190	+20.778	-32.986
Sin empleo anterior	81.415	-620	-1.696

VARIACION MENSUAL PARO POR SECTORES					
PROVINCIA	Agricultura	Industria	Construcción	Servicios	Sin empleo anterior
Almería	-10	+49	-87	+974	+36
Cádiz	-13	+63	-464	+4.265	+111
Córdoba	+105	+229	-215	+1.767	-41
Granada	+278	+129	-156	+2.287	-21
Huelva	-718	-116	-170	+644	+62
Jaén	+1.162	-181	-79	+1.334	+22
Málaga	+109	+178	-250	+4.188	+258
Sevilla	+145	+93	-431	+5.319	+193
<b>ANDALUCIA</b>	<b>+1.058</b>	<b>+444</b>	<b>-1.852</b>	<b>+20.778</b>	<b>+620</b>
<b>ESPAÑA</b>	<b>+1.457</b>	<b>+408</b>	<b>-3.111</b>	<b>+70.759</b>	<b>+1.231</b>

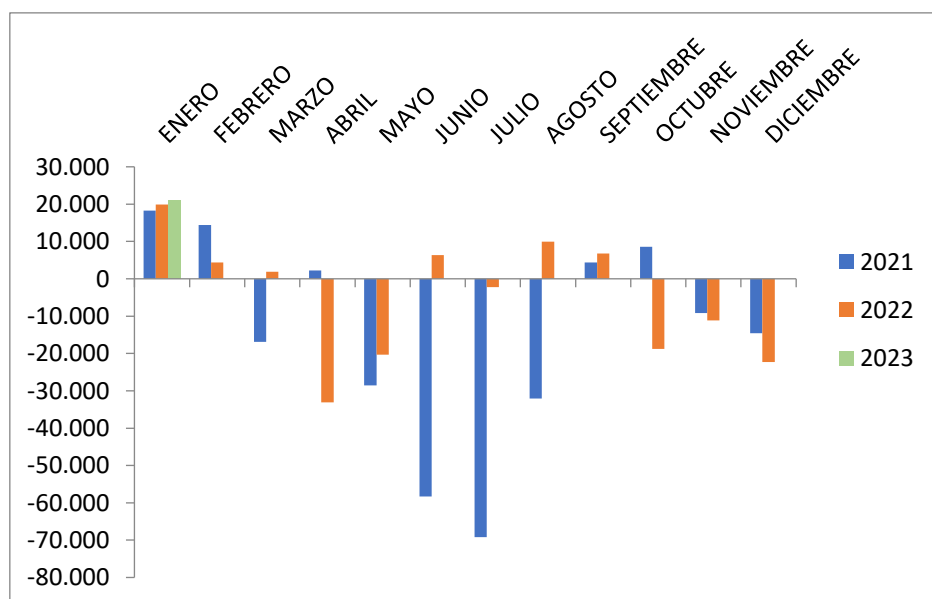
## EVOLUCION INTERANUAL DE LA DISMINUCION DEL DESEMPLEO EN ANDALUCIA

(Evolución del desempleo comparando un mismo mes de cada año)  
**VARIACION ABSOLUTA ANUAL**



## EVOLUCION MENSUAL DEL DESEMPLEO

(Evolución del desempleo comparando un mes con el mes anterior del mismo año)  
**VARIACION ABSOLUTA MENSUAL**



**CONTRATOS**

TOTAL CONTRATOS ANDALUCIA ENERO	VARIACION RELATIVA MENSUAL	VARIACION RELATIVA ANUAL
<b>310.024</b>	<b>-1.376 (-0,44%)</b>	<b>-122.406 (-28,31%)</b>
TOTAL CONTRATOS INDEFINIDOS	VARIACION RELATIVA MENSUAL	VARIACION RELATIVA ANUAL
<b>136.178 (43,92%)</b>	<b>+3.427 (+2,58%)</b>	<b>+101.211 (+289,45%)</b>
TOTAL CONTRATOS TEMPORALES	VARIACION RELATIVA MENSUAL	VARIACION RELATIVA ANUAL
<b>173.846 (56,07%)</b>	<b>-4.803 (-2,69%)</b>	<b>-223.617 (-56,26%)</b>

En Andalucía se han suscrito 310.024 contratos, un 0,44% menos que el mes pasado, y un 28,31% menos que el año pasado. De ellos, el 43,92% son indefinidos, un 289,45% más que el pasado año en el mismo mes. Del total de contratos indefinidos firmados este mes en Andalucía, 9.206 son temporales convertidos en fijos, es decir, solo el 6,76% de los contratos fijos andaluces provienen de contratos temporales.

A nivel nacional han aumentado los contratos indefinidos a tiempo parcial un 11,5% respecto al mes pasado, y aumentado un 154,51% respecto al año pasado, y los indefinidos a tiempo completo han aumentado un 41,01% y un 114,09%, respectivamente.

En España, en el caso de los Fijos-Discontinuos disminuyen un 1,43% respecto al mes pasado y respecto a 2022 aumentan un 660,07%.

Desde la entrada en vigor de la reforma laboral se ha incrementado en un 683% la firma de fijos-discontinuos en España y un 167% los contratos a tiempo parcial.

La suma de los contratos fijos-discontinuos y a tiempo parcial suponen el 59,58% de los indefinidos firmados durante la vigencia de la reforma laboral en 2022.





## CONFEDERACIÓN DE EMPRESARIOS DE ANDALUCÍA

C/ Arquímedes 2

PCT Cartuja, 41092

Sevilla

Síguenos



[masautonomos.cea.es](http://masautonomos.cea.es)



Financiado por

