

INFORME

BOLETÍN SOCIOLABORAL AUTÓNOMOS

NOVIEMBRE
2022

Informe sobre los datos mensuales de Autónomos,
desempleo del SEPE y afiliación a la Seguridad Social



CEA Confederación de
Empresarios de Andalucía





Datos noviembre 2022
Confederación de Empresarios de Andalucía
C/ Arquímedes, 2- PCT Cartuja
41092 – Sevilla
Tfno. 95 44 88 900
Mail.- autonomos@cea.es
www.cea.es

Se autoriza la reproducción total o parcial de este documento, citando su procedencia.

ÍNDICE

DATOS AUTONOMOS

DATOS SEGURIDAD SOCIAL

DATOS SEPE

DESEMPLEO.

CONTRATACIÓN

**PRINCIPALES DATOS DEL PARO REGISTRADO Y CONTRATACION
(SEPE).
AFILIACION SEGURIDAD SOCIAL. NOVIEMBRE 2022**

DATOS MÁS DESTACADOS ANDALUCIA

Según los datos del SEPE, Andalucía registra en el mes de noviembre 749.377 parados. Es la segunda Comunidad Autónoma en la que más baja el paro en España, con **11.169 parados menos** que el mes anterior, **un 1,47%**.

España registra **2.881.380 parados, 33.512 parados menos** que en noviembre, **-1,15%**.

Respecto al año pasado, Andalucía cuenta con **50.871 parados menos, un 6,36% menos, y España registra 301.307 parados menos, un 9,47% menos.**

DATOS PROVINCIALES Y SECTORIALES

Todas las provincias, a excepción de Málaga, registran un descenso del paro, destacando Almería, Jaén y Sevilla.

El sector servicios suma 6.752 parados menos respecto al mes pasado, de los que 2.112 parados pertenecen a la provincia de Almería y 2.483 a Sevilla, bajando también en el resto de provincias.

El resto de sectores también consigue bajar el número de parados, **destacando Agricultura con 3.184 parados menos.**

CONTRATOS

En Andalucía se han suscrito **329.011 contratos, un 2,26% más que el mes pasado, y un 33,65% menos que el año pasado.** De ellos, el **44,76% son indefinidos, un 195,16% más que el pasado año.** Del total de contratos indefinidos firmados este mes en Andalucía, 11.120 son temporales convertidos en fijos, es decir, el 7,54% de los contratos fijos andaluces provienen de contratos temporales.

SEGURIDAD SOCIAL

La **Seguridad Social** cuenta con **12.881 afiliados más de media que en octubre,** con un total de **3.287.374** afiliados, mientras que a nivel nacional se produce una leve bajada de 155 afiliados. Respecto a 2021 Andalucía cuenta con 74.197 afiliados más.

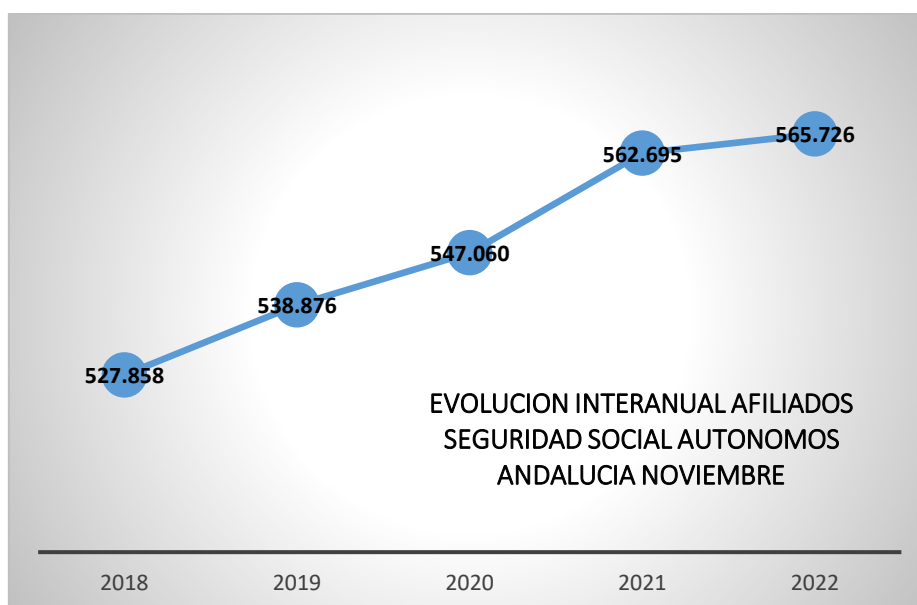
AFILIACION SEGURIDAD SOCIAL AUTONOMOS.

En Andalucía, en el mes de noviembre, se registran en el régimen de autónomos de la Seguridad Social un total 565.726 personas. Esto supone 630 autónomos menos que en el mes de septiembre, y 3.031 autónomos más que en octubre de 2021.

En la tabla siguiente se recogen la media de afiliados en noviembre repartidos por provincia, y podemos comprobar la variación respecto al mes anterior, y respecto al mismo mes del año pasado.

AFILIACION SEGURIDAD SOCIAL AUTONOMOS

	AFILIADOS MEDIA NOVIEMBRE	VARIACIÓN MENSUAL	VARIACIÓN INTERANUAL
ALMERÍA	61.843	60	197
CÁDIZ	65.298	-193	758
CÓRDOBA	54.059	-4	-146
GRANADA	67.405	-219	70
HUELVA	29.046	-74	136
JAÉN	42.272	-114	-143
MÁLAGA	128.724	-173	1.663
SEVILLA	117.079	86	496
ANDALUCIA	565.726	-630	3.031
ESPAÑA	3.329.349	-2.801	3.941



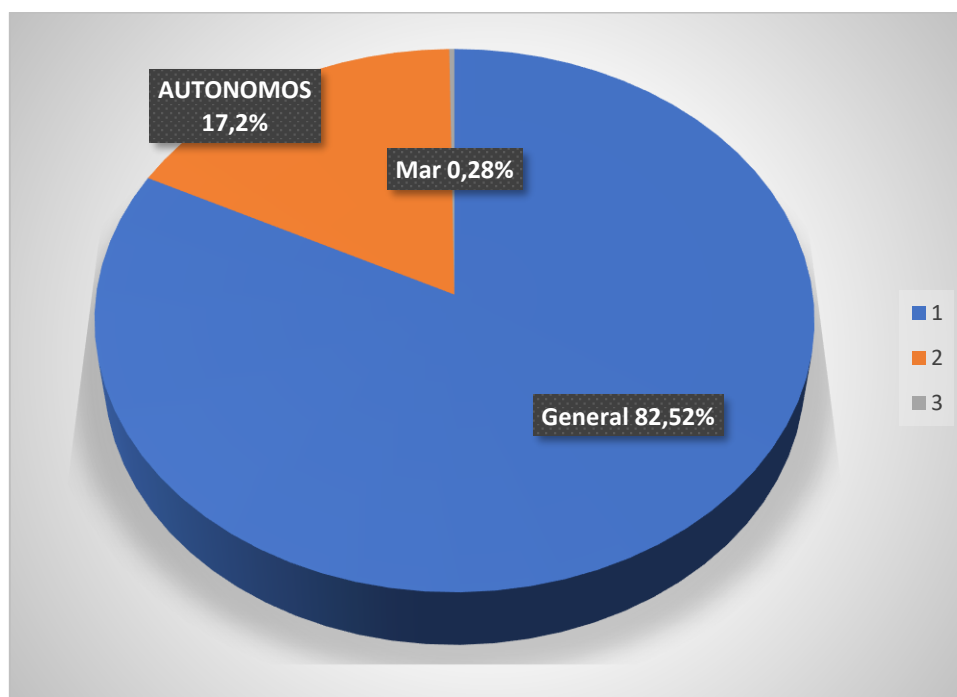
Andalucía representa el 16,99% del total de Autónomos en España.

En los últimos cinco años comprobamos como los autónomos han aumentado un 7,17%.

- En 2019 aumentó un 2,08% respecto a 2018.
- 2020 aumentó un 1,51% respecto a 2019.
- 2021 aumentó un 2,85% respecto a 2020.
- 2022 aumentó un 0,53% respecto a 2021.

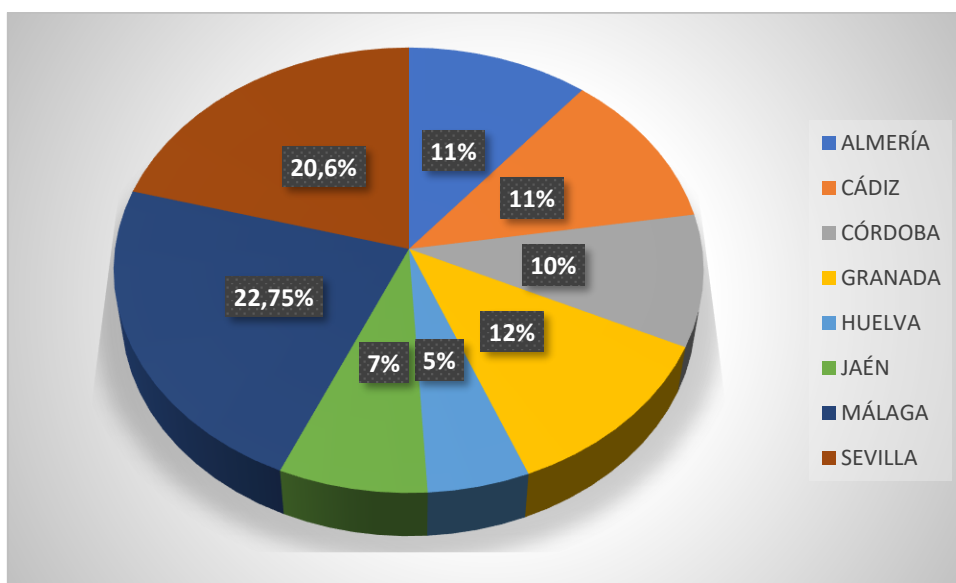
En Andalucía hay un total de **3.287.374** afiliados a la Seguridad Social. Los autónomos representan el **17,2%** del total de afiliados a la Seguridad Social en Andalucía.

En el siguiente gráfico mostramos la distribución de los distintos regímenes de la Seguridad Social en Andalucía: General 2.713.004, Autónomos, 565.726 afiliados y Régimen del Mar con 8.644 afiliados.

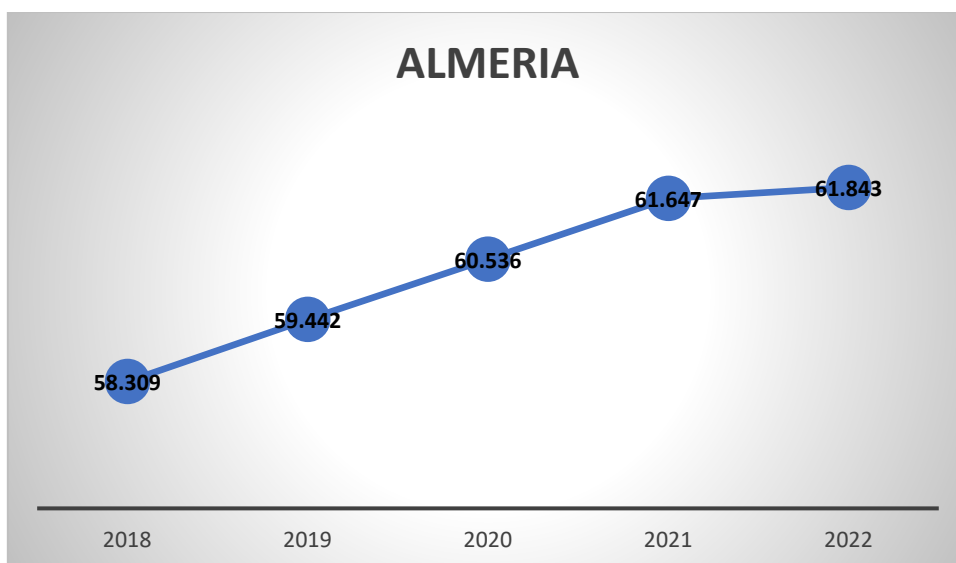


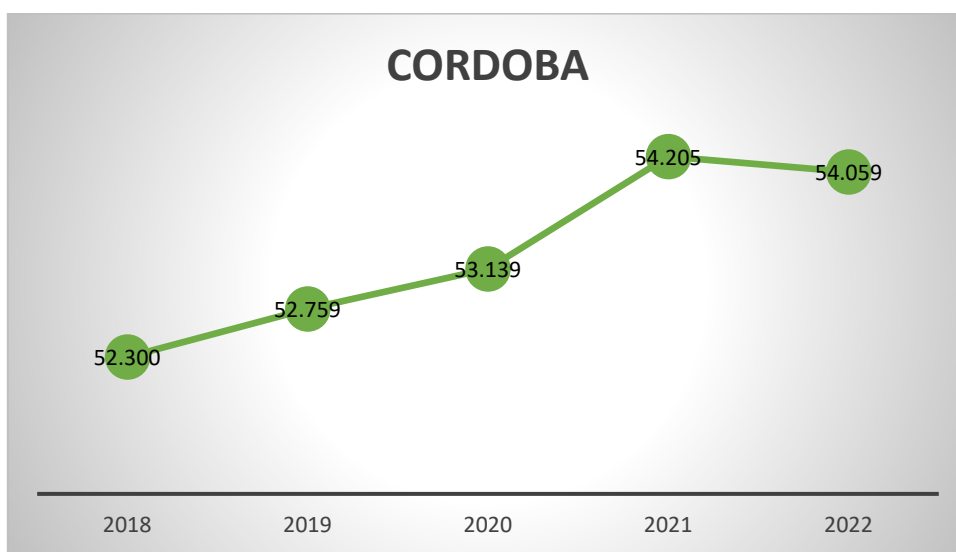
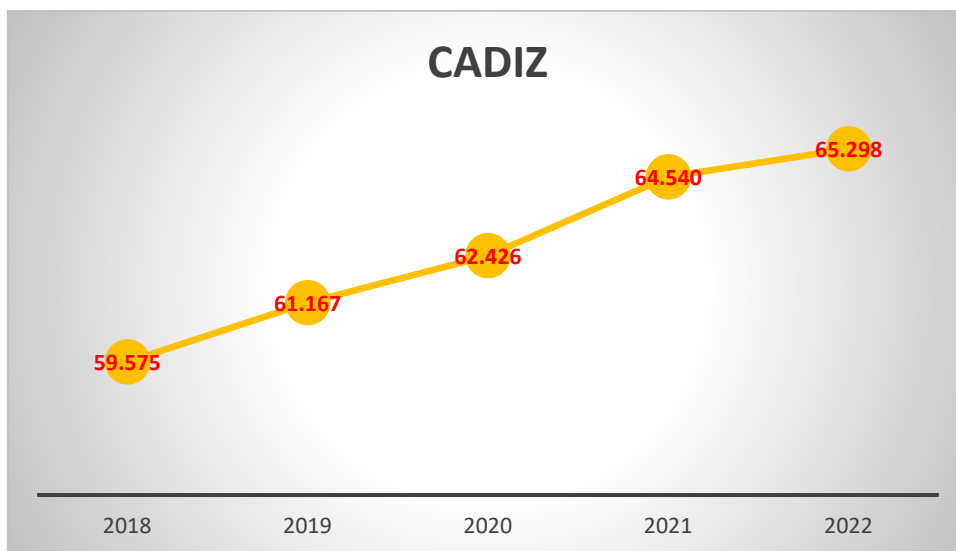
Málaga, con 128.724 afiliados, es la provincia con mayor número de autónomos, el 22,75% del total, seguida de Sevilla, con el 20,69%. Huelva solo recoge al 5,13% de los autónomos andaluces.

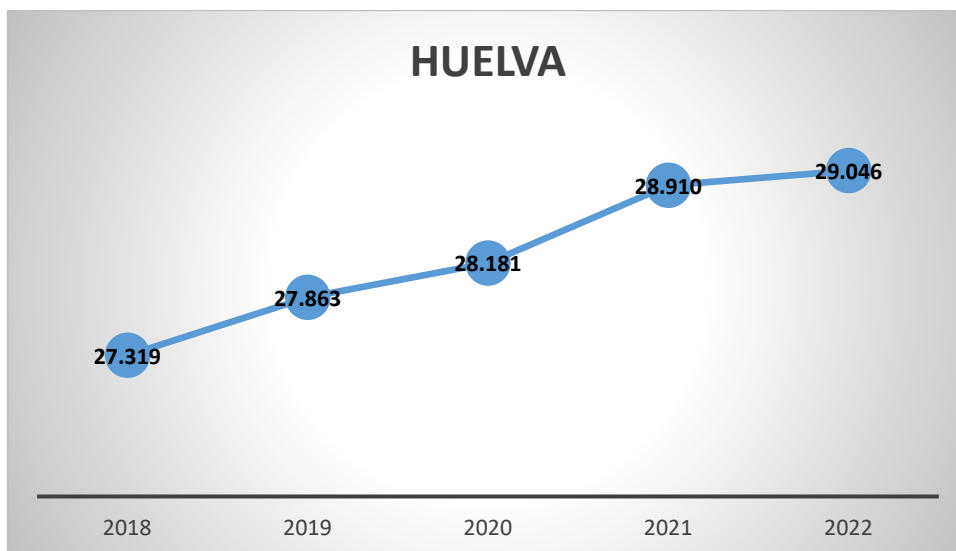
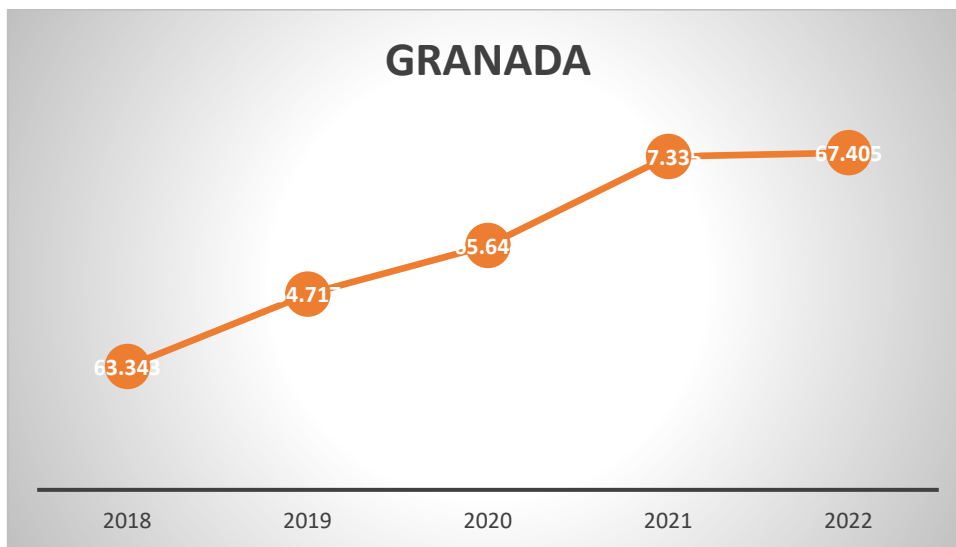
En el siguiente gráfico vemos la distribución de los autónomos por provincias.

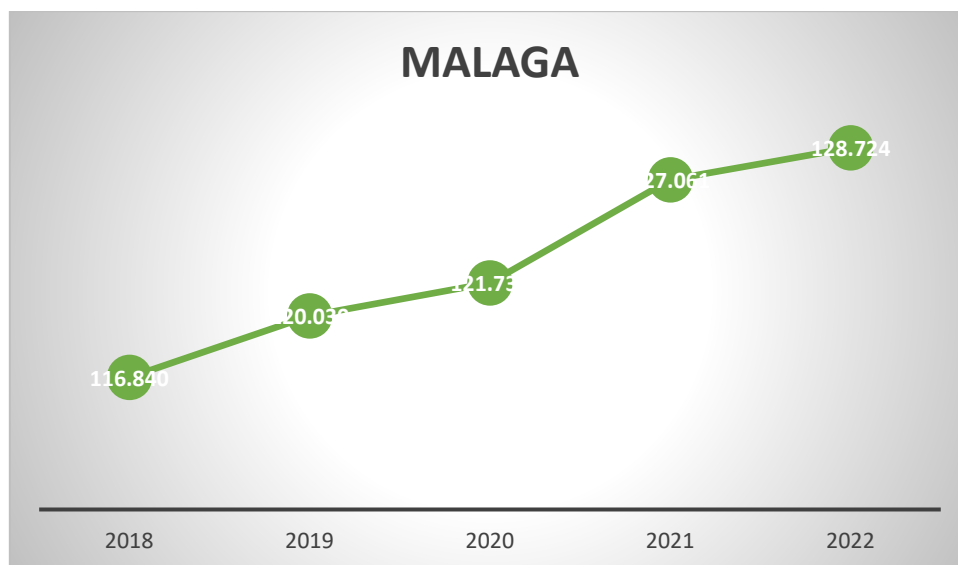
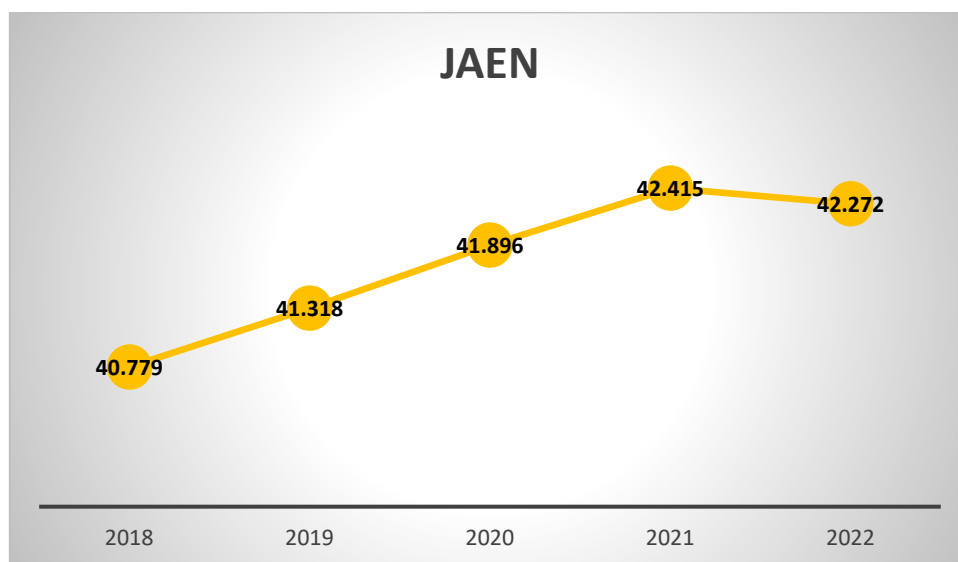


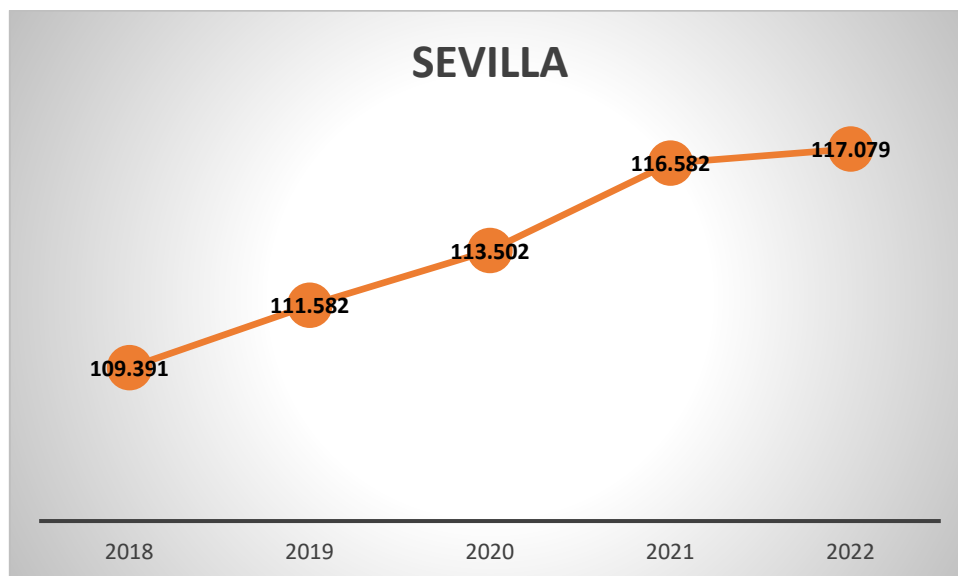
En los siguientes gráficos comprobamos la evolución de los últimos cinco años en las provincias andaluzas en el mes de noviembre.











AFILIACION MEDIA SEGURIDAD SOCIAL. TOTAL.

	AFILIADOS MEDIA NOVIEMBRE	VARIACIÓN MENSUAL	VARIACIÓN INTERANUAL
ALMERÍA	321.733	10.492	7.565
CÁDIZ	394.935	-3.168	10.803
CÓRDOBA	305.515	3.750	-713
GRANADA	351.547	1.050	8.618
HUELVA	213.726	-1.205	2.586
JAÉN	235.923	3.955	-4.571
MÁLAGA	670.936	-7.167	30.055
SEVILLA	793.059	5.174	19.852
ANDALUCIA	3.287.374	12.881	74.197
ESPAÑA	20.283.631	-155	531.273



En 2019 aumentó un 2,75% respecto a 2018.

2020 disminuyó un 1,13% respecto a 2019.

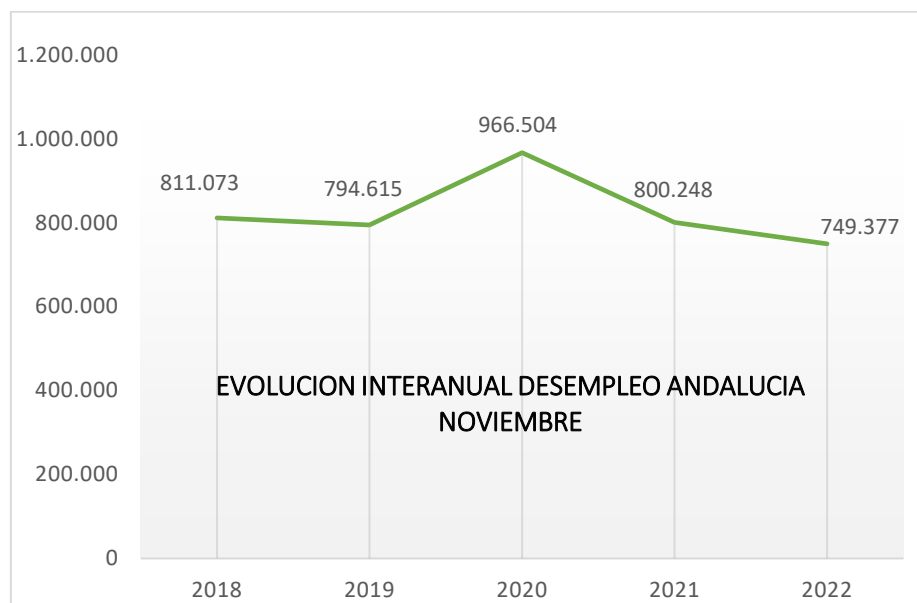
2021 aumentó un 3,79% respecto a 2020.

2022 aumentó un 2,3% respecto a 2021.

	PARO SEPE NOVIEMBRE	VARIACION ABSOLUTA MENSUAL	VARIACION RELATIVA MENSUAL	VARIACION ABSOLUTA ANUAL	VARIACION RELATIVA ANUAL
ANDALUCIA	749.377	-11.169	-1,47%	-50.871	-6,36%
ESPAÑA	2.881.380	-33.512	-1,15%	-301.307	-9,47%

TASA PARO 3º TRIMESTRE 2022 EPA			
Almería	20,10%	Jaén	18,93%
Cádiz	21,11%	Málaga	15,89%
Córdoba	21,93%	Sevilla	17,57%
Granada	22,55%	Andalucía	18,98%
Huelva	17,26%	España	12,67%

La tasa de paro es un dato EPA no SEPE, de carácter trimestral.



En 2019 disminuyó un 2,02% respecto a 2018.

2020 aumentó un 21,60% respecto a 2019.

2021 disminuyó un 17,20% respecto a 2020.

2022 disminuyó un 6,36% respecto a 2021.

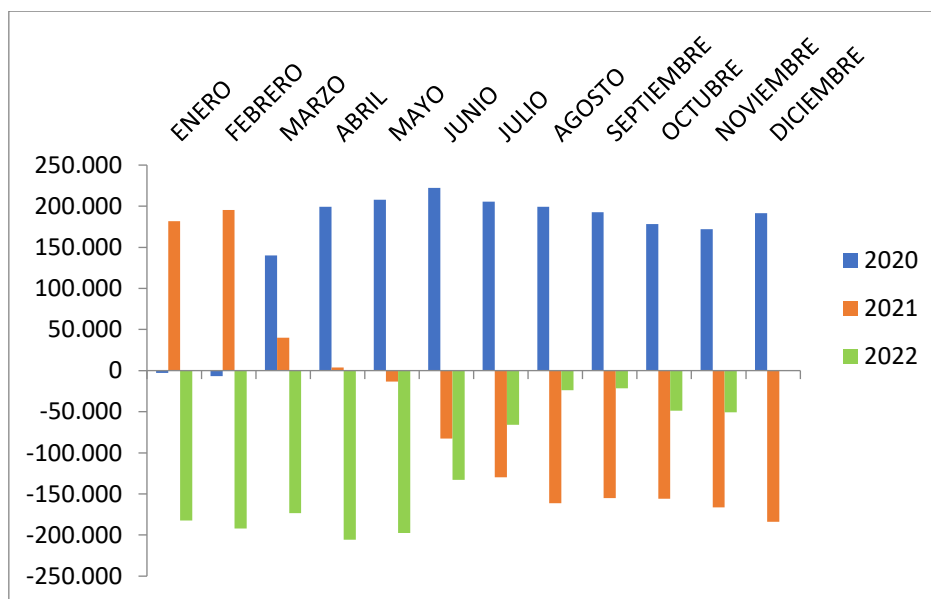
PROVINCIA	PARO SEPE NOVIEMBRE	VARIACION ABSOLUTA MENSUAL	VARIACION RELATIVA MENSUAL	VARIACION ABSOLUTA ANUAL	VARIACION RELATIVA ANUAL
Almería	54.776	-2.491	-4,35	-2.792	-4,85
Cádiz	141.447	-269	-0,19	-12.182	-7,93
Córdoba	65.129	-1.993	-2,97	-1.325	-1,99
Granada	80.795	-864	-1,06	-3.294	-3,92
Huelva	43.797	-4	-0,01	-8.121	-15,64
Jaén	47.401	-2.777	-5,53	-37	-0,08
Málaga	138.744	710	0,51	-14.281	-9,33
Sevilla	177.288	-3.481	-1,93	-8.839	-4,75
ANDALUCIA	749.377	-11.169	-1,47	-50.871	-6,36
ESPAÑA	2.881.380	-33.512	-1,15	-301.307	-9,47

SECTOR	PARADOS	VARIACION ABSOLUTA MENSUAL	VARIACION ABSOLUTA INTERANUAL
Agricultura	53.843	-3.184	-9.953
Industria	42.059	-1.029	-3.308
Construcción	66.036	-2.133	-5.921
Servicios	503.356	-6.752	-32.137
Sin empleo anterior	84.083	+929	+448

VARIACION MENSUAL PARO POR SECTORES					
PROVINCIA	Agricultura	Industria	Construcción	Servicios	Sin empleo anterior
Almería	-413	-32	-12	-2.112	+78
Cádiz	-89	-147	-224	-84	+275
Córdoba	-720	-179	-141	-921	-32
Granada	-451	-89	-58	-490	+224
Huelva	+310	-44	-56	-327	+113
Jaén	-1.309	-116	-188	-1.125	-39
Málaga	-57	-134	-173	+790	+284
Sevilla	-455	-288	-281	-2.483	+26
ANDALUCIA	-3.184	-1.029	-1.133	-6.752	+929
ESPAÑA	-4.507	-3.783	-1.924	-25.083	+1.785

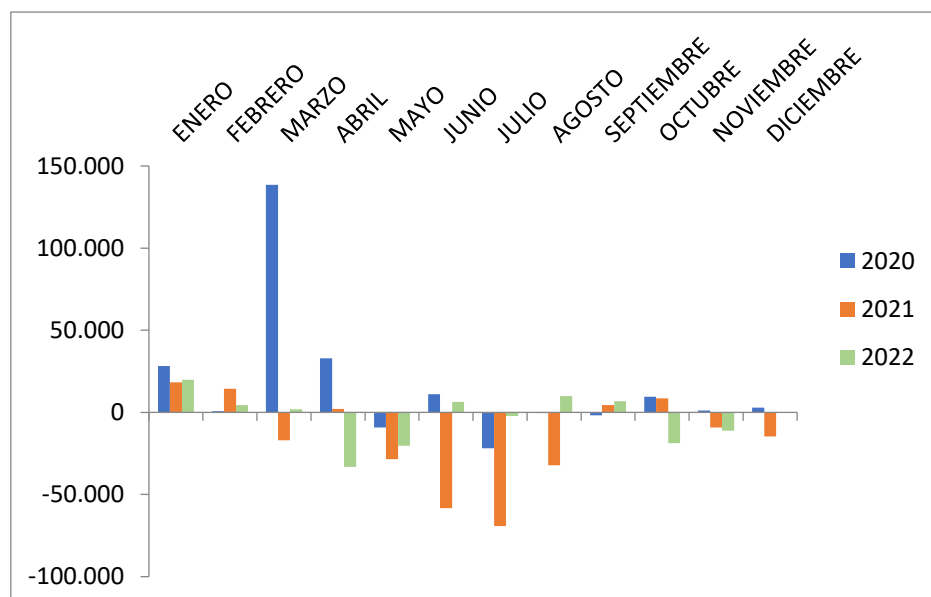
EVOLUCION INTERANUAL DE LA DISMINUCION DEL DESEMPLEO EN ANDALUCIA

(Evolución del desempleo comparando un mismo mes de cada año)
VARIACION ABSOLUTA ANUAL



EVOLUCION MENSUAL DEL DESEMPLEO

(Evolución del desempleo comparando un mes con el mes anterior del mismo año)
VARIACION ABSOLUTA MENSUAL



CONTRATOS

TOTAL CONTRATOS ANDALUCIA NOVIEMBRE	VARIACION RELATIVA MENSUAL	VARIACION RELATIVA ANUAL
329.011	+7.277 (+2,26%)	-166.867 (-33,65%)
TOTAL CONTRATOS INDEFINIDOS	VARIACION RELATIVA MENSUAL	VARIACION RELATIVA ANUAL
147.292 (44,76%)	-1.276 (-0,86%)	+97.389 (+195,16%)
TOTAL CONTRATOS TEMPORALES	VARIACION RELATIVA MENSUAL	VARIACION RELATIVA ANUAL
181.719 (55,23%)	+8.553 (+4,94%)	-264.256 (-59,25%)

En Andalucía se han suscrito 329.011 contratos, un 2,26% más que el mes pasado, y un 33,65% menos que el año pasado. De ellos, el 44,76% son indefinidos, un 195,16% más que el pasado año. Del total de contratos indefinidos firmados este mes en Andalucía, 11.120 son temporales convertidos en fijos, es decir, el 7,54% de los contratos fijos andaluces provienen de contratos temporales.

A nivel nacional se han reducido los contratos indefinidos a tiempo parcial un 13,91% respecto al mes pasado, y aumentado un 104,57% respecto al año pasado, y los indefinidos a tiempo completo han disminuido un 4,19% y aumentado un 43,72%, respectivamente.

En el caso de los Fijos-Discontinuos disminuyen un 18,04% respecto al mes pasado y respecto a 2021 aumentan un 525,89%.

CONFEDERACIÓN DE EMPRESARIOS DE ANDALUCÍA

C/ Arquímedes 2

PCT Cartuja, 41092

Sevilla

Síguenos



masautonomos.cea.es



CEA

Confederación de
Empresarios de Andalucía

Financiado por



Junta de Andalucía

Consejería de Empleo, Formación
y Trabajo Autónomo