

INFORME

# BOLETÍN SOCIOLABORAL AUTÓNOMOS

4º trimestre de 2022

Informe sobre las principales  
variables del mercado laboral y  
siniestralidad laboral correspondientes



**CEA** Confederación de  
Empresarios de Andalucía





Octubre / Diciembre, 2022  
Confederación de Empresarios de Andalucía  
C/ Arquímedes, 2- PCT Cartuja  
41092 – Sevilla  
Tfno. 95 44 88 900  
Mail.- [autonomos@cea.es](mailto:autonomos@cea.es)  
[www.cea.es](http://www.cea.es)

Se autoriza la reproducción total o parcial de este documento, citando su procedencia.

## ÍNDICE

### **RESUMEN EJECUTIVO.**

### **MERCADO LABORAL. DATOS EPA.**

- TRABAJADORES POR CUENTA PROPIA
- EMPLEADORES
- EMPRESARIO SIN ASALARIADO
- MIEMBRO DE UNA COOPERATIVA EN ANDALUCÍA
- AYUDA EN LA EMPRESA O NEGOCIO FAMILIAR

### **SEGURIDAD SOCIAL.**

### **SINIESTRALIDAD LABORAL.**

## INFORME SOCIOLABORAL AUTONOMOS

### RESUMEN EJECUTIVO.

#### I.-EPA.

Los trabajadores por cuenta propia suman en el cuarto trimestre del año un total de 514.300 ocupados. En los últimos tres años ha disminuido el número de trabajadores por cuenta propia en un 6,37%.

El 35,09% de los trabajadores por cuenta propia son mujeres. En los últimos cinco años las mujeres han crecido en un 3,2%. Los hombres han disminuido en un porcentaje del 6,5% en el mismo lustro. Los siguientes gráficos muestran esta evolución.

#### II.-AFILIACION SEGURIDAD SOCIAL AUTONOMOS.

La media de autónomos afiliados a la Seguridad Social a finales del mes de diciembre es de 565.418 personas, con 2.079 afiliados más respecto a 2021.

#### ***III.-EVOLUCION DE LA SINIESTRALIDAD LABORAL. TRABAJADORES POR CUENTA PROPIA. CUARTO TRIMESTRE 2022.***

El año 2022 registra unas cifras de siniestralidad laboral en los trabajadores por cuenta propia mayores respecto al pasado año. Sin restricciones, se recupera la actividad de años anteriores a la pandemia, por lo que esa mayor actividad da lugar a un aumento en la siniestralidad.

Las cifras reflejan un aumento general respecto al pasado año en un 7,69%, con 471 accidentes más, con disminución en los accidentes graves y mortales. En el caso de accidentes mortales hay que lamentar 12 fallecimientos. El pasado año en el mismo periodo de tiempo se habían producido 18 accidentes mortales.

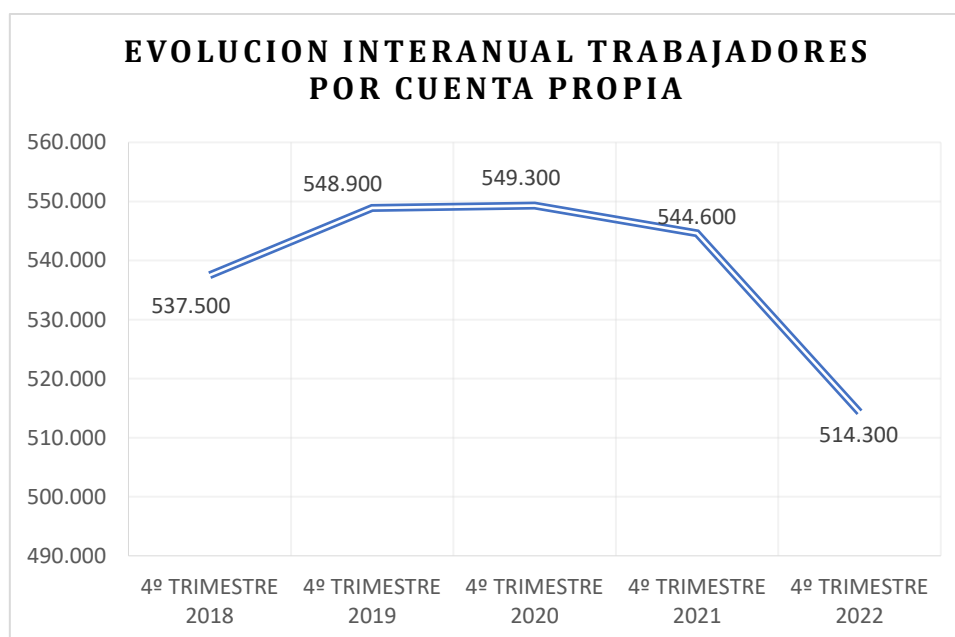
## INFORME SOCIOLABORAL AUTONOMOS

### I.-DATOS EPA. ENCUESTA DE POBLACION ACTIVA. CUARTO TRIMESTRE 2022. Fuente: Instituto Nacional de Estadística.

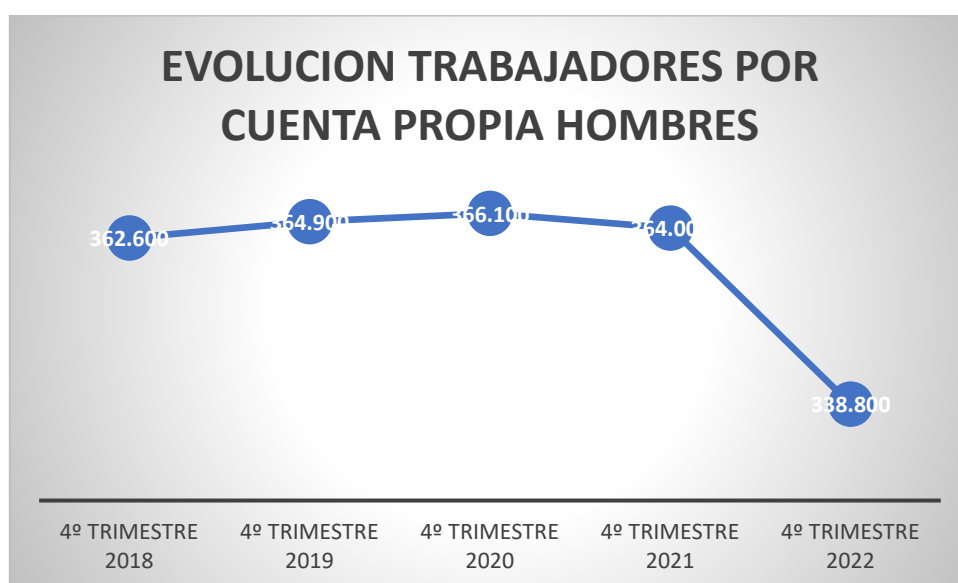
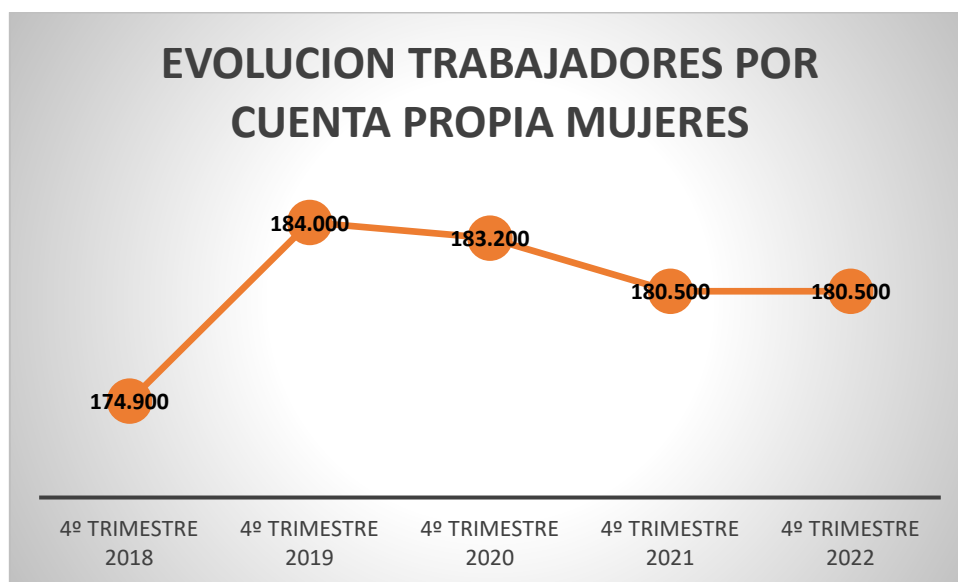
#### EVOLUCIÓN TRABAJADORES POR CUENTA PROPIA EN ANDALUCÍA

	4º TRIMESTRE 2018	4º TRIMESTRE 2019	4º TRIMESTRE 2020	4º TRIMESTRE 2021	4º TRIMESTRE 2022
HOMBRES	362.600	364.900	366.100	364.000	338.800
MUJERES	174.900	184.000	183.200	180.500	180.500
<b>TOTAL</b>	<b>537.500</b>	<b>548.900</b>	<b>549.300</b>	<b>544.600</b>	<b>514.300</b>

Los trabajadores por cuenta propia suman en el cuarto trimestre del año un total de 514.300 ocupados. En los últimos tres años ha disminuido el número de trabajadores por cuenta propia en un 6,37%.



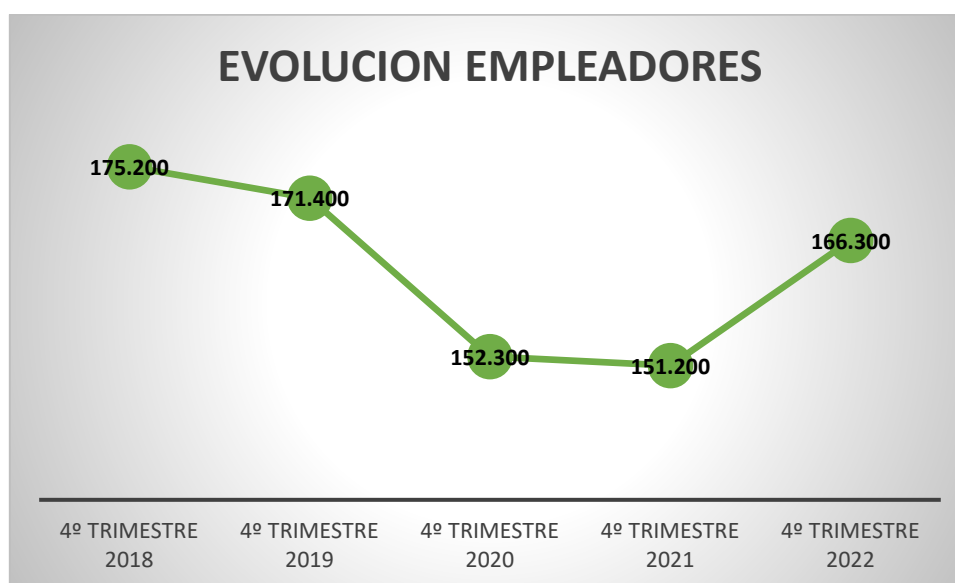
El 35,09% de los trabajadores por cuenta propia son mujeres. En los últimos cinco años las mujeres han crecido en un 3,2%. Los hombres han disminuido en un porcentaje del 6,5% en el mismo lustro. Los siguientes gráficos muestran esta evolución.



## EVOLUCIÓN EMPLEADORES EN ANDALUCÍA

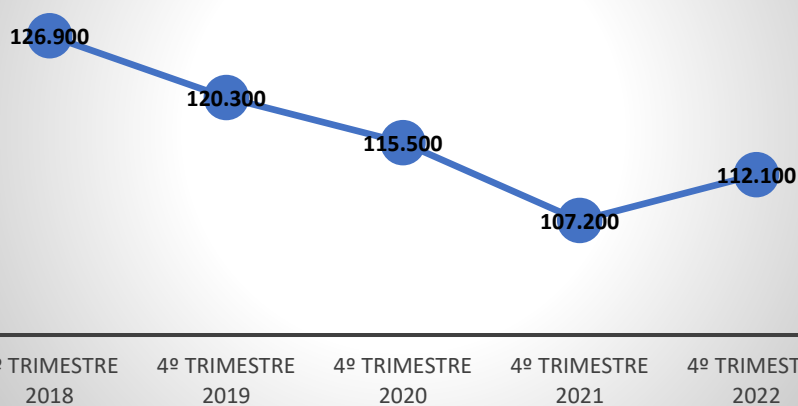
	4º TRIMESTRE 2018	4º TRIMESTRE 2019	4º TRIMESTRE 2020	4º TRIMESTRE 2021	4º TRIMESTRE 2022
<b>HOMBRES</b>	126.900	120.300	115.500	107.200	112.100
<b>MUJERES</b>	48.300	51.100	36.800	44.000	54.200
<b>TOTAL</b>	175.200	171.400	152.300	151.200	166.300

Los Empleadores, con 166.300 personas, han disminuido en un 5% en cinco años.

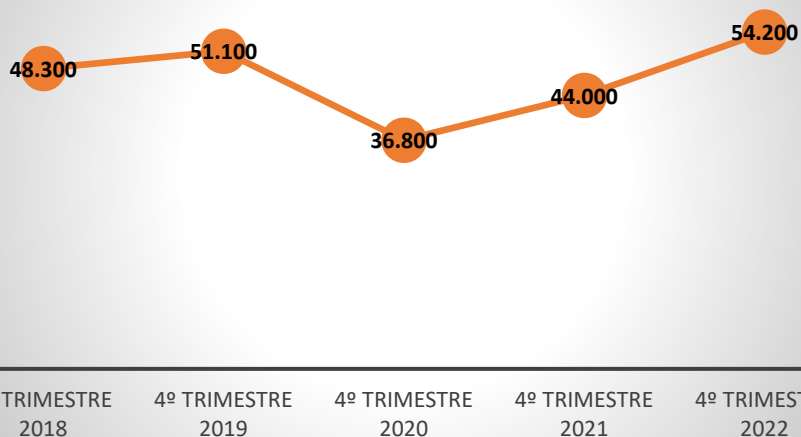


El 32,59% de los empleadores son mujeres. Destaca el aumento en los últimos cinco años de las mujeres empleadoras en un 12,21%, frente al 11,66% del descenso de los hombres empleadores.

### EVOLUCION EMPLEADORES HOMBRES



### EVOLUCION EMPLEADORES MUJERES

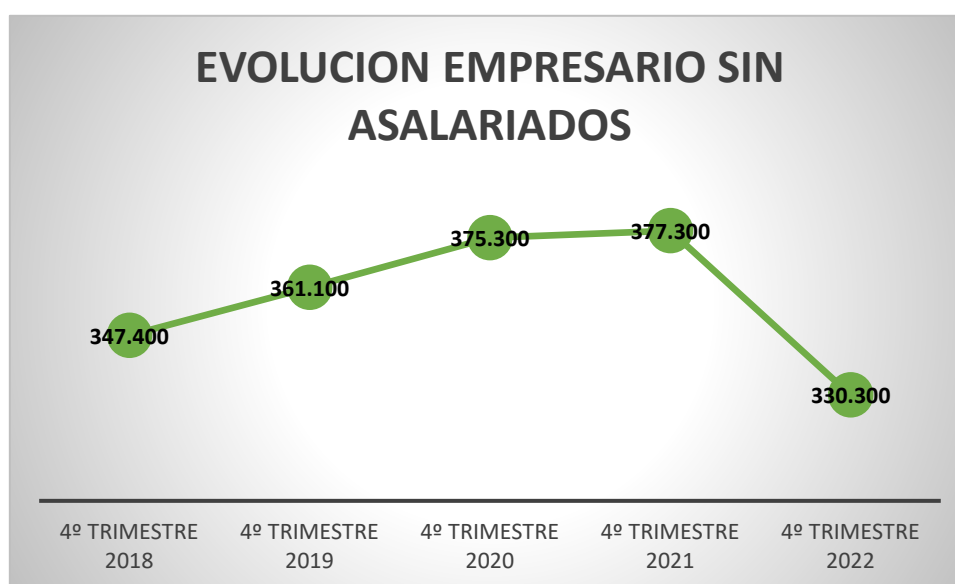




## EVOLUCIÓN EMPRESARIO SIN ASALARIADOS EN ANDALUCÍA

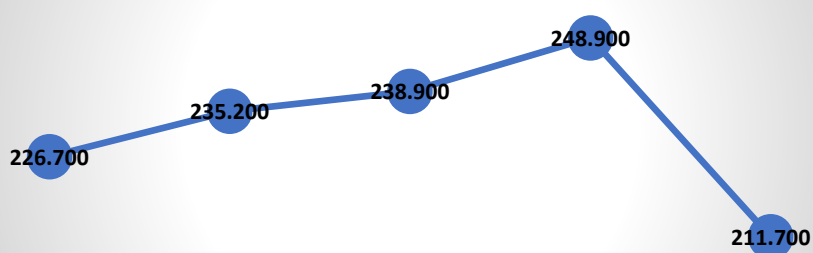
	4º TRIMESTRE 2018	4º TRIMESTRE 2019	4º TRIMESTRE 2020	4º TRIMESTRE 2021	4º TRIMESTRE 2022
<b>HOMBRES</b>	226.700	235.200	238.900	248.900	211.700
<b>MUJERES</b>	120.600	125.900	136.400	128.400	118.600
<b>TOTAL</b>	347.400	361.100	375.300	377.300	330.300

Si examinamos los empresarios sin asalariados, éstos suman un total de 330.300 personas, con un descenso del 4,92% en cinco años.




Las mujeres representan el 35,9%, con un descenso del 1,65%, frente al descenso de los hombres del 6,61% en los últimos cinco años.

### EVOLUCION EMPRESARIO SIN ASALARIADOS HOMBRES



4º TRIMESTRE 2018    4º TRIMESTRE 2019    4º TRIMESTRE 2020    4º TRIMESTRE 2021    4º TRIMESTRE 2022

### EVOLUCION EMPRESARIO SIN ASALARIADOS MUJERES



4º TRIMESTRE 2018    4º TRIMESTRE 2019    4º TRIMESTRE 2020    4º TRIMESTRE 2021    4º TRIMESTRE 2022

## EVOLUCIÓN MIEMBRO DE UNA COOPERATIVA EN ANDALUCÍA

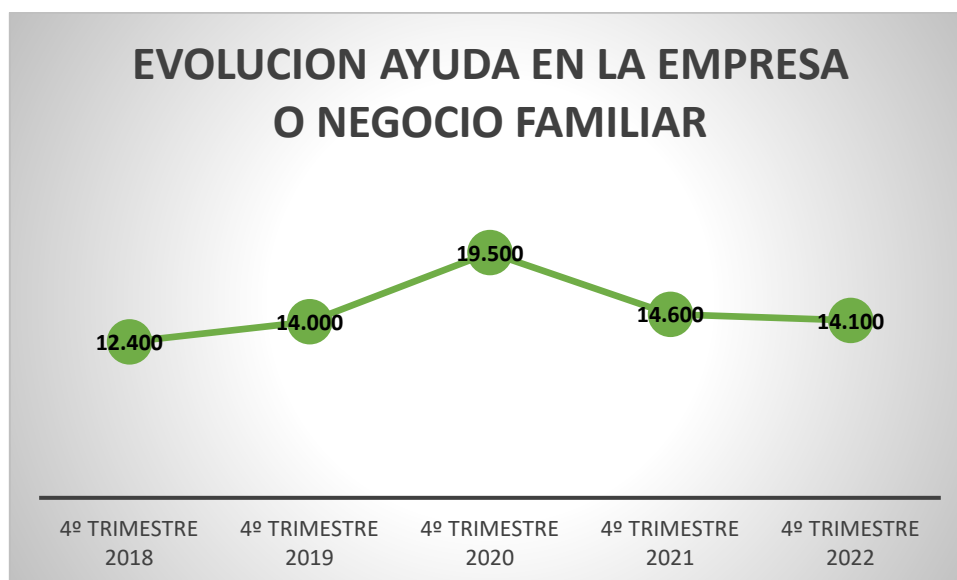
	4º TRIMESTRE 2018	4º TRIMESTRE 2019	4º TRIMESTRE 2020	4º TRIMESTRE 2021	4º TRIMESTRE 2022
<b>HOMBRES</b>	2.600	2.000	1.600	1.600	3.300
<b>MUJERES</b>	SIN DATOS	500	600	SIN DATOS	300
<b>TOTAL</b>	2.600	2.500	2.200	1.600	3.600

Como miembros de una cooperativa aparecen en la EPA un total de 3.600 personas.

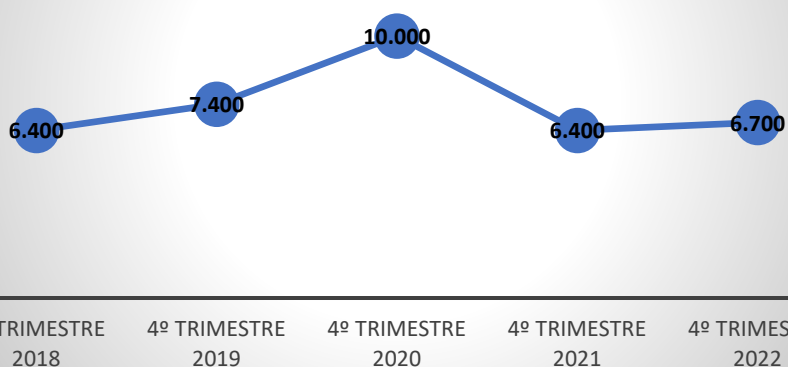


**EVOLUCIÓN AYUDA EN LA EMPRESA O NEGOCIO FAMILIAR EN ANDALUCÍA**

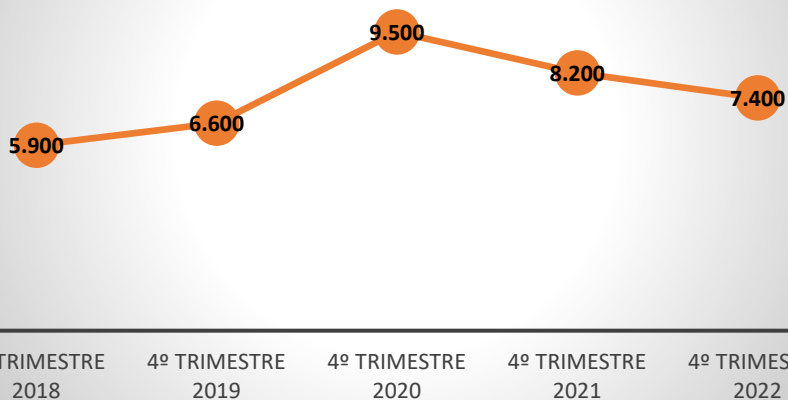
	4º TRIMESTRE 2018	4º TRIMESTRE 2019	4º TRIMESTRE 2020	4º TRIMESTRE 2021	4º TRIMESTRE 2022
<b>HOMBRES</b>	6.400	7.400	10.000	6.400	6.700
<b>MUJERES</b>	5.900	6.600	9.500	8.200	7.400
<b>TOTAL</b>	12.400	14.000	19.500	14.600	14.100



## EVOLUCION AYUDA EN LA EMPRESA O NEGOCIO FAMILIAR HOMBRES



## EVOLUCION AYUDA EN LA EMPRESA O NEGOCIO FAMILIAR MUJER



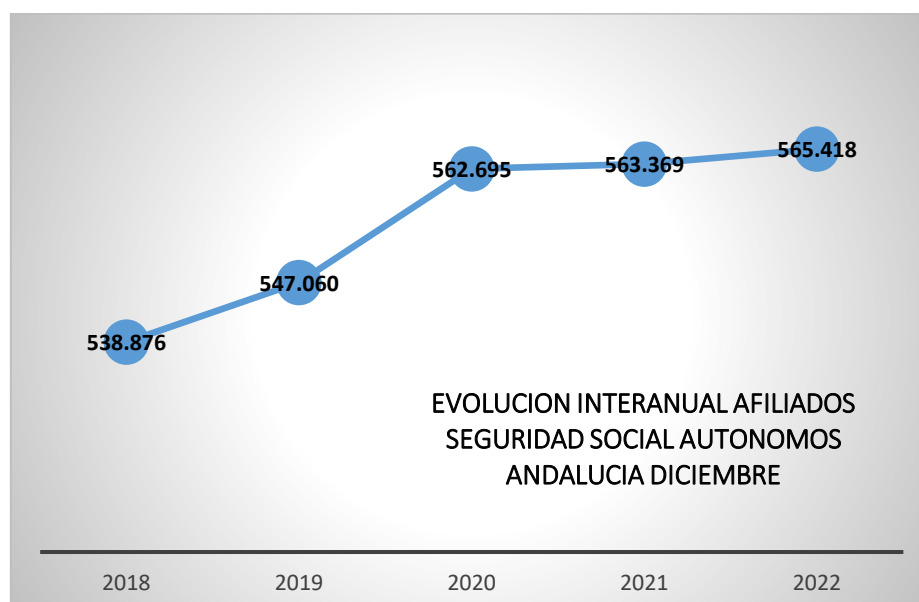
## II.-AFILIACION SEGURIDAD SOCIAL AUTONOMOS. DATOS CUARTO TRIMESTRE 2022.

Fuente: Ministerio de Inclusión, Seguridad Social y Migraciones.

La media de autónomos afiliados a la Seguridad Social a finales del mes de diciembre es de 565.418 personas, con 2.079 afiliados más respecto a 2021.

	AFILIADOS MEDIA DICIEMBRE	VARIACIÓN MENSUAL	VARIACIÓN INTERANUAL
ALMERÍA	61.780	-63	131
CÁDIZ	65.280	-18	680
CÓRDOBA	54.033	-26	-218
GRANADA	67.454	49	-99
HUELVA	29.020	-26	84
JAÉN	42.248	-24	-152
MÁLAGA	128.600	-124	1.371
SEVILLA	117.003	-76	253
ANDALUCIA	<b>565.418</b>	<b>-308</b>	<b>2.049</b>
ESPAÑA	<b>3.328.403</b>	<b>-946</b>	<b>5</b>

En el gráfico siguiente comprobamos la evolución ascendente de los afiliados autónomos en los últimos cinco años, con un incremento del 4,9%, con una clara ralentización desde 2020.



### III.-EVOLUCION DE LA SINIESTRALIDAD LABORAL. TRABAJADORES POR CUENTA PROPIA. DATOS DICIEMBRE 2022.

Fuente: Dirección General de Trabajo y Bienestar Laboral.

En las siguientes tablas analizamos los datos de siniestralidad laboral que se han producido hasta el mes de diciembre del año 2022. La primera de las tres tablas se refiere a la totalidad de accidentes producidos, que a su vez se divide en dos tablas, la segunda y la tercera, que se refieren a los accidentes en el transcurso de la jornada de trabajo y a los accidentes in itinere, respectivamente, siempre referidos a trabajadores por cuenta propia.

#### TOTAL SINIESTRALIDAD (DATOS A 31 DE DICIEMBRE DE 2022)

	TOTAL Y VARIACION ANUAL	LEVES Y VARIACION ANUAL	GRAVES Y VARIACION ANUAL	MORTALES Y VARIACION ANUAL
<b>ALMERÍA</b>	604 (+7,66%)	593 (+8,01%)	9 (-25%)	2 (0%)
<b>CÁDIZ</b>	720 (+7,78%)	704 (+8,31%)	15 (-6,25%)	1 (-50%)
<b>CÓRDOBA</b>	882 (+7,30%)	871 (+9,56%)	9 (-60,87%)	2 (-50%)
<b>GRANADA</b>	708 (+3,66%)	691 (+5,50%)	16 (-40,74%)	1 (0)
<b>HUELVA</b>	415 (+0,24%)	406 (+1,75%)	9 (-40%)	0
<b>JAÉN</b>	556 (-0,18%)	533 (+0,19%)	22 (-8,33%)	1 (0)
<b>MÁLAGA</b>	1.215 (+9,36%)	1.166 (+8,77%)	45 (+28,57%)	4 0
<b>SEVILLA</b>	1.494 (+14,31%)	1.435 (+13,62%)	58 (+52,63%)	1 (-83,33%)
<b>ANDALUCIA</b>	<b>6.594</b> <b>(+7,69%)</b>	<b>6.399</b> <b>(+8,18%)</b>	<b>183</b> <b>(+3,68%)</b>	<b>12</b> <b>(-30,33%)</b>

El año 2022 registra unas cifras de siniestralidad laboral en los trabajadores por cuenta propia mayores respecto al pasado año. Sin restricciones, se recupera la actividad de años anteriores a la pandemia, por lo que esa mayor actividad da lugar a un aumento en la siniestralidad.

Las cifras reflejan un aumento general respecto al pasado año en un 7,69%, con 471 accidentes más, con disminución en los accidentes graves y mortales. En el caso de accidentes mortales hay que lamentar 12 fallecimientos. El pasado año en el mismo periodo de tiempo se habían producido 18 accidentes mortales.

#### SINIESTRALIDAD EN JORNADA DE TRABAJO

	TOTAL Y VARIACION ANUAL	LEVES Y VARIACION ANUAL	GRAVES Y VARIACION ANUAL	MORTALES Y VARIACION ANUAL
<b>ALMERÍA</b>	566 (+7,6%)	557 (+7,95%)	7 (-30%)	2
<b>CÁDIZ</b>	658 (+5,79%)	644 (+5,92%)	13 (+8,33%)	1 (-50%)
<b>CÓRDOBA</b>	831 (+8,06%)	820 (+9,92%)	9 (-52,63%)	2 (-50%)
<b>GRANADA</b>	640 (-0,31%)	625 (+1,30%)	14 (-41,67%)	1 (0)
<b>HUELVA</b>	398 (+2,31%)	389 (+3,46%)	9 (-30,77%)	0
<b>JAÉN</b>	519 (-2,81%)	497 (-3,12%)	21 0	1
<b>MÁLAGA</b>	1.063 (+7,81%)	1.018 (+6,93%)	42 (+40%)	3 (-25%)
<b>SEVILLA</b>	1.344 (+12,75%)	1.294 (+11,94%)	49 (+58,06%)	1 (-80%)
<b>ANDALUCIA</b>	<b>6.019</b> <b>(+6,34%)</b>	<b>5.844</b> <b>(+6,56%)</b>	<b>164</b> <b>(+2,50%)</b>	<b>11</b> <b>(-31,25%)</b>



Los datos de siniestralidad, teniendo en cuenta solo los producidos en la jornada de trabajo, sin contar los in itinere, son muy similares a los datos generales que hemos visto en la anterior tabla. Como dato destacado, se han producido un descenso de los accidentes mortales.

### SINIESTRALIDAD IN ITINERE

	<b>TOTAL Y VARIACION ANUAL</b>	<b>LEVES Y VARIACION ANUAL</b>	<b>GRAVES Y VARIACION ANUAL</b>	<b>MORTALES Y VARIACION ANUAL</b>
<b>ALMERÍA</b>	38 (+8,57%)	36 (+9,09%)	2 (0%)	0
<b>CÁDIZ</b>	62 (+34,78%)	60 (+42,86%)	2 (-50%)	0
<b>CÓRDOBA</b>	51 (-3,77%)	51 (+4,08%)	0 (-100%)	0
<b>GRANADA</b>	68 (+65,85%)	66 (+73,68%)	2 (-100%)	0
<b>HUELVA</b>	17 (-32%)	17 (-26,09%)	0 (-100%)	0
<b>JAÉN</b>	37 (+60,87%)	36 (+89,47%)	1 (-66,67%)	0 (-100%)
<b>MÁLAGA</b>	152 (+21,6%)	148 (+23,33%)	3 (-40%)	1 (+100%)
<b>SEVILLA</b>	150 (+30,43%)	141 (+31,78%)	9 (+28,57%)	0 (-100%)
<b>ANDALUCIA</b>	<b>575 (+24,19%)</b>	<b>555 (+28,77%)</b>	<b>19 (-36,67%)</b>	<b>1 (-50%)</b>

Los accidentes in itinere presentan un aumento del 24,19% respecto a 2021, y solo se ha producido un accidente mortal.

## GLOSARIO DE TÉRMINOS

- **Trabajador por cuenta propia.**

Aquel que realiza de forma habitual, personal y directa una actividad económica a título lucrativo, sin sujeción por ella a contrato de trabajo y aunque utilice el servicio remunerado de otras personas, sea o no titular de empresa individual o familiar.

- **Empleadores**

El empleador es un autónomo o sociedad que hace un contrato de trabajo

- **Empresario sin asalariado**

Se consideran empleadores si la empresa tiene asalariados, independientemente de que su empresario tenga además un contrato como asalariado en su propia empresa, y empresario sin asalariados si no los tiene.

- **Miembro de una cooperativa**

Aquel socio de una cooperativa de producción (incluidos los socios de las sociedades anónimas laborales) que trabaja en ella. No se incluyen los asalariados que trabajen en las cooperativas.

- **Ayuda en la empresa o negocio familiar**

Personas que trabajan sin remuneración reglamentaria en la empresa de un familiar con el que conviven

- **In itinere**

Se denomina accidente in itinere al accidente ocurrido al trabajador durante el desplazamiento desde su domicilio hasta su lugar de trabajo, y viceversa. Se exceptúan aquellos casos en los que el trabajador haya interrumpido o modificado el trayecto por causas ajenas al trabajo.

# CONFEDERACIÓN DE EMPRESARIOS DE ANDALUCÍA

C/ Arquímedes 2

PCT Cartuja, 41092

Sevilla

Síguenos



[masautonomos.cea.es](http://masautonomos.cea.es)



**CEA**  
+autónom@s

Financiado por



**CEA**

Confederación de  
Empresarios de Andalucía



**Junta de Andalucía**

Consejería de Empleo, Formación  
y Trabajo Autónomo