

INFORME

# BOLETÍN SOCIOLABORAL AUTÓNOMOS

FEBRERO 2023

Informe sobre los datos mensuales de Autónomos,  
desempleo del SEPE y afiliación a la Seguridad Social



**CEA** Confederación de  
Empresarios de Andalucía



Datos febrero 2023  
Confederación de Empresarios de Andalucía  
C/ Arquímedes, 2- PCT Cartuja  
41092 – Sevilla  
Tfno. 95 44 88 900  
Mail.- [autonomos@cea.es](mailto:autonomos@cea.es)  
[www.cea.es](http://www.cea.es)

Se autoriza la reproducción total o parcial de este documento, citando su procedencia.

## **ÍNDICE**

**DATOS AUTONOMOS**

**DATOS SEGURIDAD SOCIAL**

**DATOS SEPE**

**DESEMPLEO.**

**CONTRATACIÓN**

**PRINCIPALES DATOS DEL PARO REGISTRADO Y CONTRATACION  
(SEPE).  
AFILIACION SEGURIDAD SOCIAL. FEBRERO 2023**

**DATOS MÁS DESTACADOS ANDALUCIA**

**Según los datos del SEPE, Andalucía registra en el mes de febrero 749.675 parados.** Aumenta el paro respecto al mes anterior con **1.530 parados más**, un **0,2%**, suponiendo el **58,44%** del aumento del paro en España.

España registra **2.911.015 parados**, **2.618 parados más** que en el mes de enero, un **0,09%**.

Respecto al año pasado, Andalucía cuenta con **60.284 parados menos**, un **7,44%** menos, y España registra **200.669 parados menos**, un **6,45%** menos.

**DATOS PROVINCIALES Y SECTORIALES**

**Cádiz, Huelva y Sevilla presentan ligeros descensos del paro.**

**El sector servicios suma 1.730 parados menos** respecto al mes pasado, **285 Industria** y **660 en Construcción**.

Solo en el sector de la **Agrícola se produce un aumento del paro**, con **1.171 parados más** respecto al mes anterior.

**CONTRATOS**

En Andalucía se han suscrito **239.639 contratos**, un **22,7%** menos que el mes pasado, y un **31,21%** menos que el año pasado. De ellos, el **43,76%** son indefinidos, un **128%** más que el pasado año en el mismo mes. Del total de contratos indefinidos firmados este mes en Andalucía, **8.075** son temporales convertidos en fijos, es decir, solo el **7,69%** de los contratos fijos andaluces provienen de contratos temporales.

**SEGURIDAD SOCIAL**

La **Seguridad Social** cuenta con **7.042 afiliados más de media que en enero**, con un total de **3.289.347** afiliados con **67.993** afiliados más que en febrero de 2022.

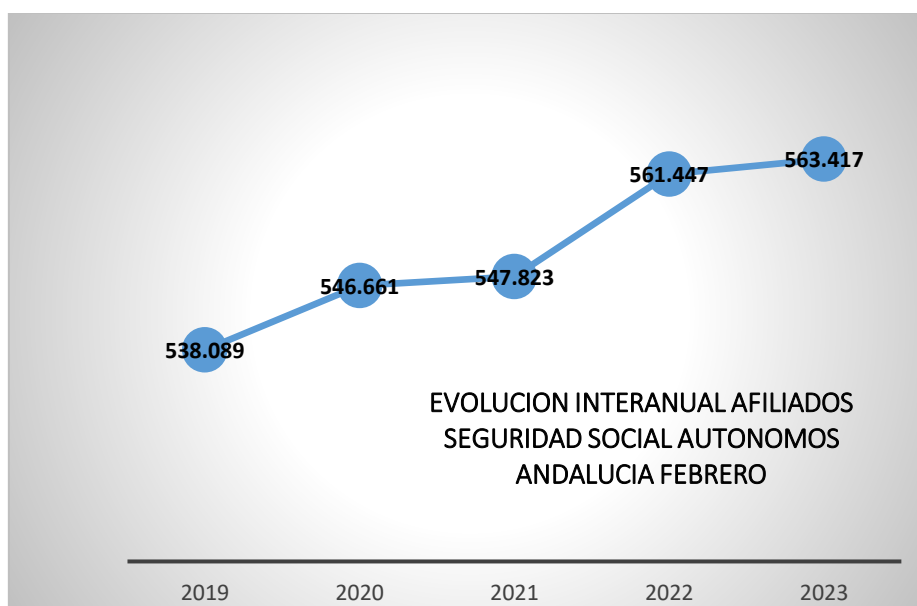
## AFILIACION SEGURIDAD SOCIAL AUTONOMOS.

En Andalucía, en el mes de febrero se registran en el régimen de autónomos de la Seguridad Social un total 563.417 personas. Esto supone 958 autónomos más que en el mes de enero, y 1.970 autónomos más que en febrero de 2022.

En la tabla siguiente se recogen la media de afiliados en febrero repartidos por provincia, y podemos comprobar la variación respecto al mes anterior, y respecto al mismo mes del año pasado.

### AFILIACION SEGURIDAD SOCIAL AUTONOMOS

	AFILIADOS MEDIA FEBRERO	VARIACIÓN MENSUAL	VARIACIÓN INTERANUAL
<b>ALMERÍA</b>	61.639	58	171
<b>CÁDIZ</b>	65.107	167	677
<b>CÓRDOBA</b>	53.773	51	-295
<b>GRANADA</b>	67.174	76	-226
<b>HUELVA</b>	28.929	43	-16
<b>JAÉN</b>	41.991	2	-166
<b>MÁLAGA</b>	128.450	515	1.984
<b>SEVILLA</b>	116.355	46	-158
<b>ANDALUCIA</b>	<b>563.417</b>	<b>958</b>	<b>1.970</b>
<b>ESPAÑA</b>	<b>3.311.051</b>	<b>3.448</b>	<b>-4.607</b>



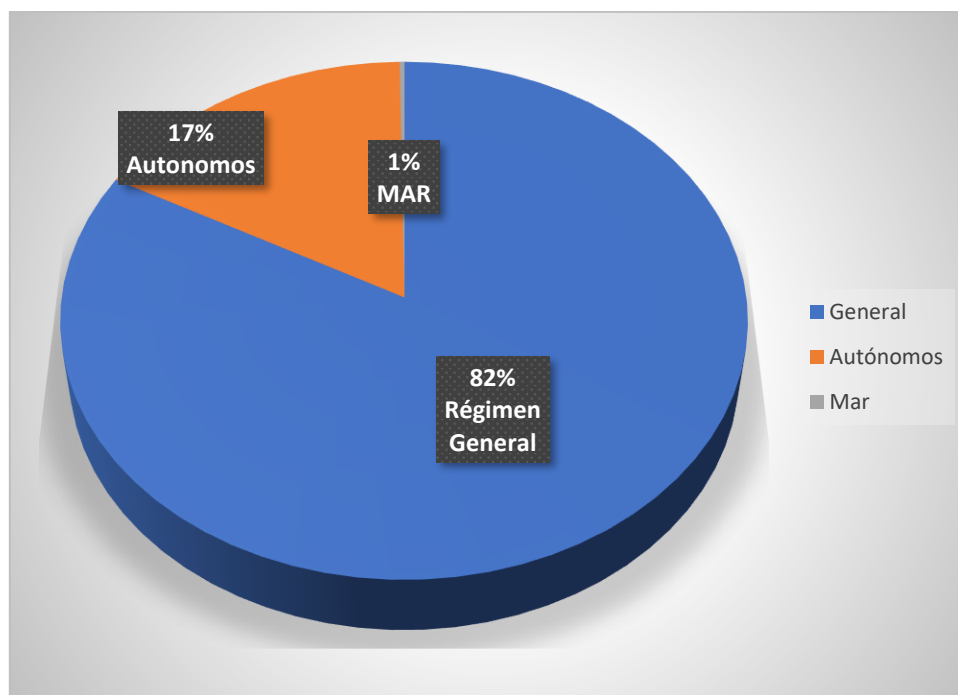
Andalucía representa el 17% del total de Autónomos en España.

En los últimos cinco años comprobamos como los autónomos han aumentado un 4,7%.

- En 2020 aumentó un 1,59% respecto a 2019.
- 2021 aumentó un 0,21% respecto a 2020.
- 2022 aumentó un 2,48% respecto a 2021.
- 2023 aumentó un 0,35% respecto a 2022.

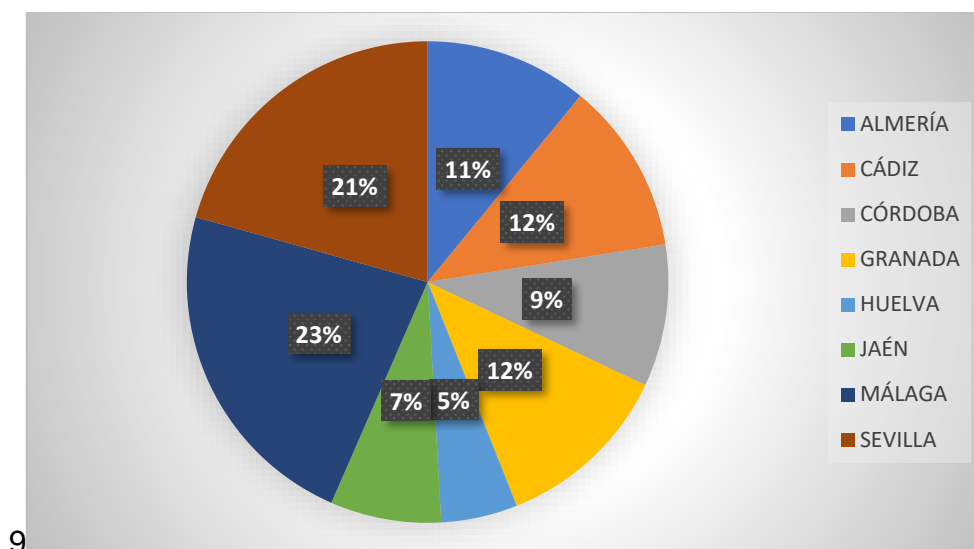
En Andalucía hay un total de **3.289.347** afiliados a la Seguridad Social. Los autónomos representan el **17,12%** del total de afiliados a la Seguridad Social en Andalucía.

En el siguiente gráfico mostramos la distribución de los distintos regímenes de la Seguridad Social en Andalucía: General 2.717.473, Autónomos, 563.417 afiliados y Régimen del Mar con 8.457 afiliados.



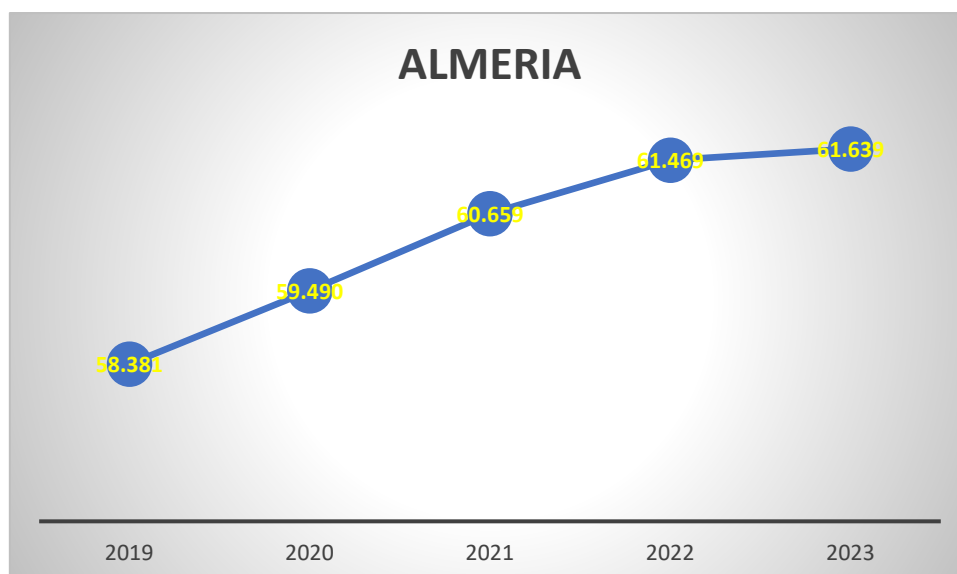
Málaga, con 128.600 afiliados, es la provincia con mayor número de autónomos, el 22,74% del total, seguida de Sevilla, con el 20,65%. Huelva solo recoge al 5,13% de los autónomos andaluces.

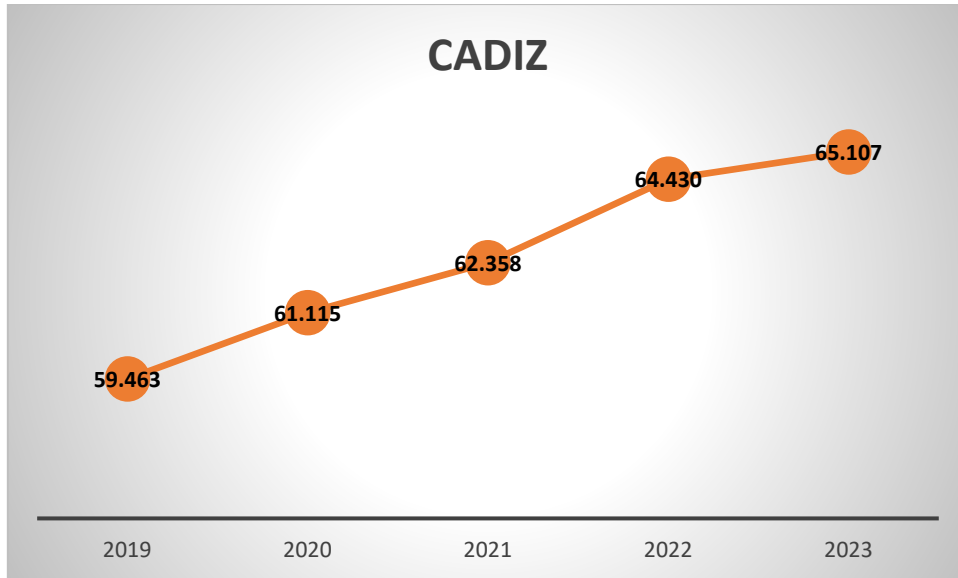
En el siguiente gráfico vemos la distribución de los autónomos por provincias.



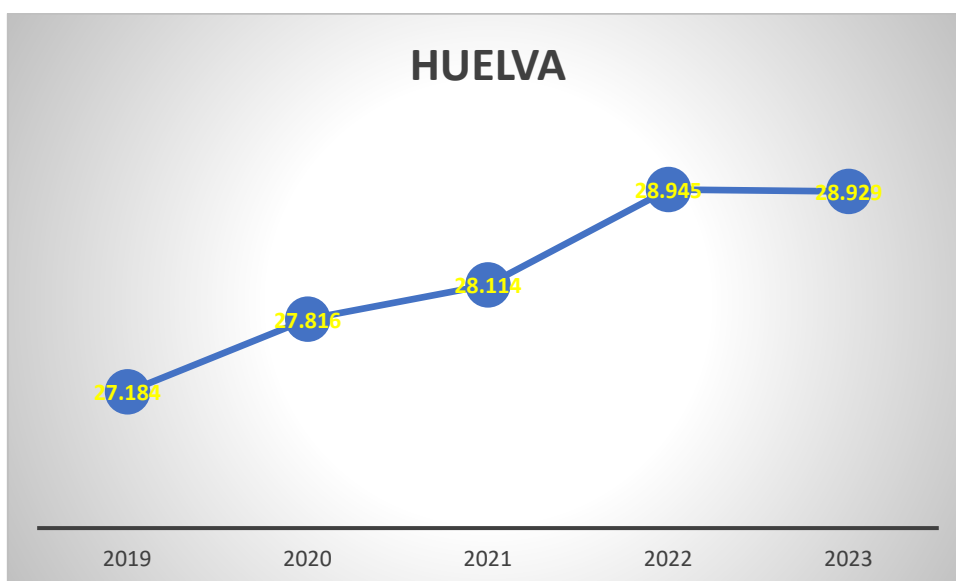
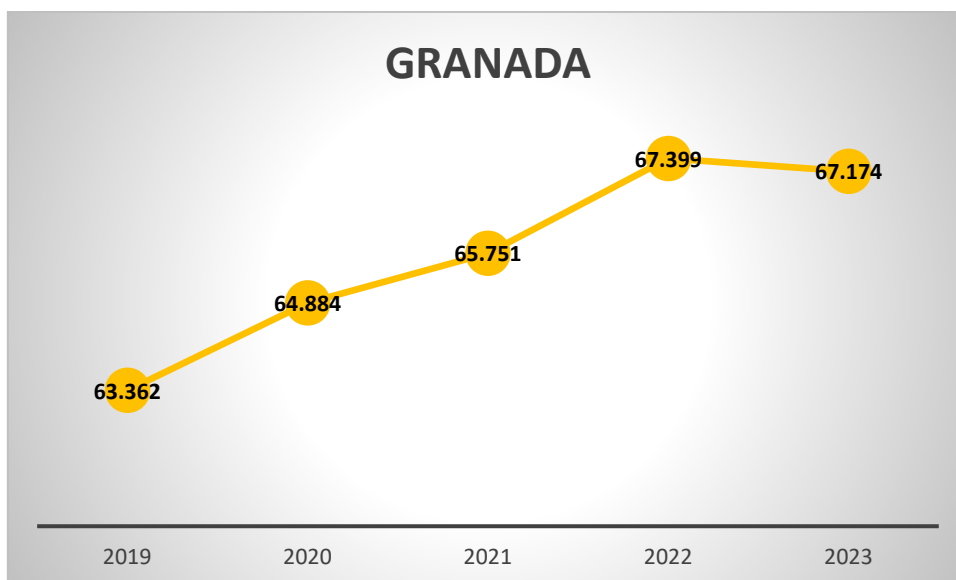
9

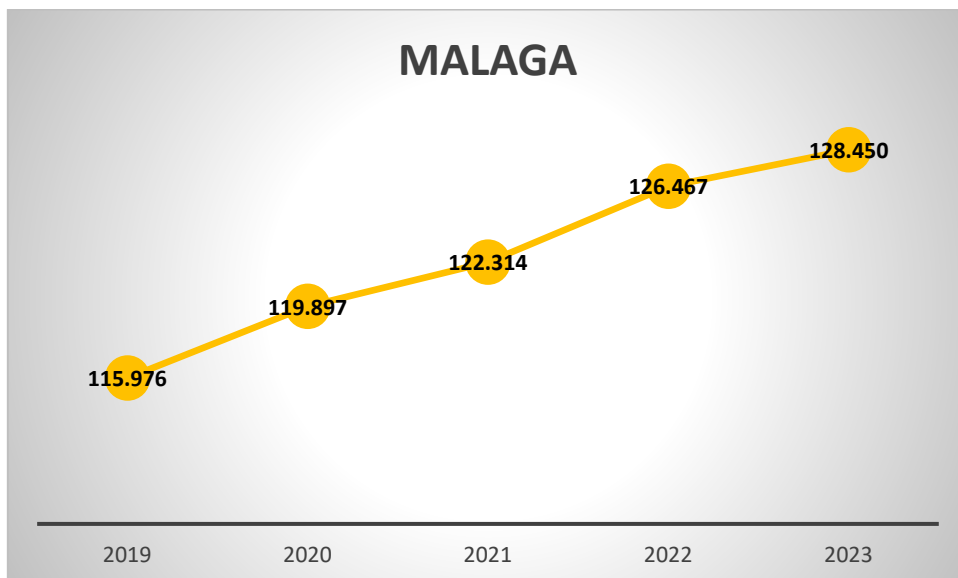
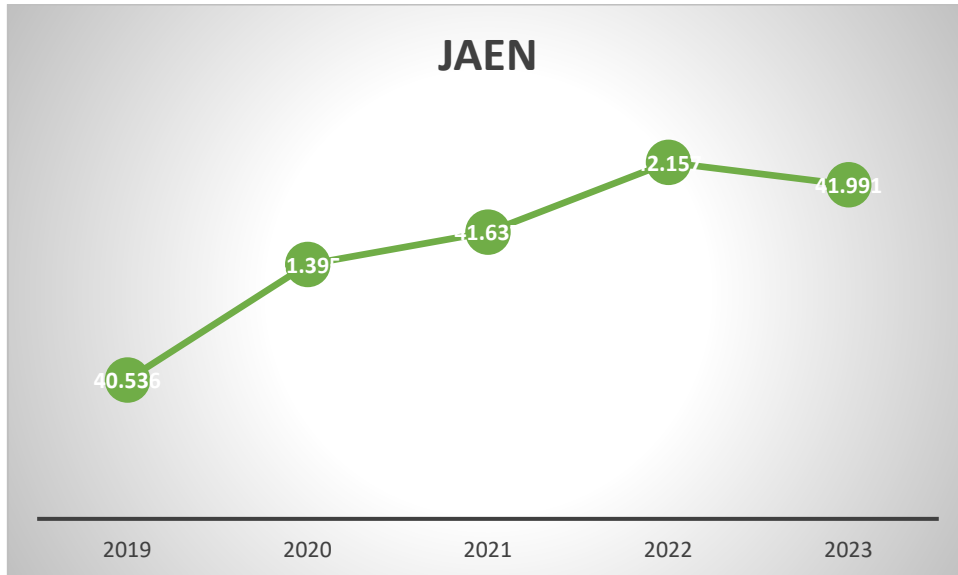
En los siguientes gráficos comprobamos la evolución de los últimos cinco años en las provincias andaluzas en el mes de enero.

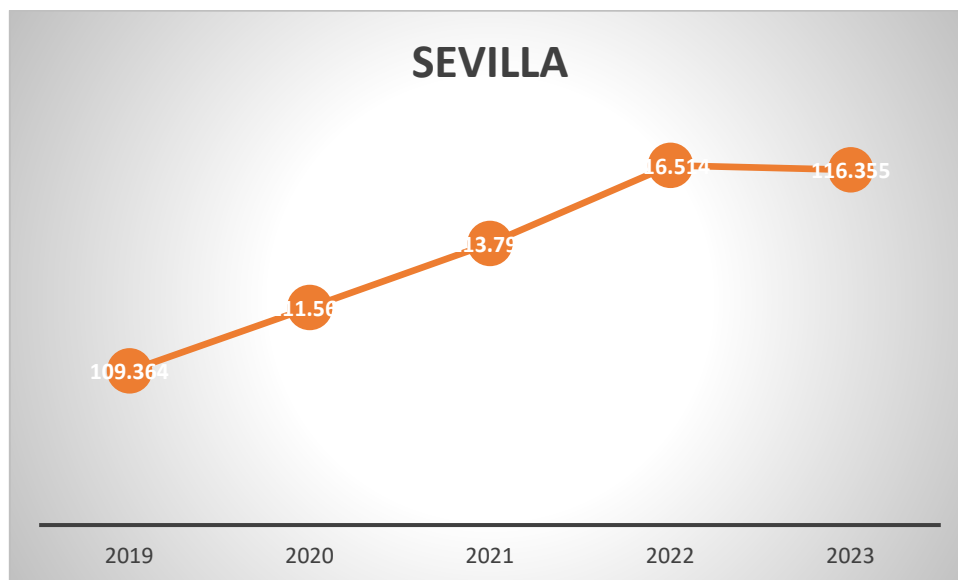






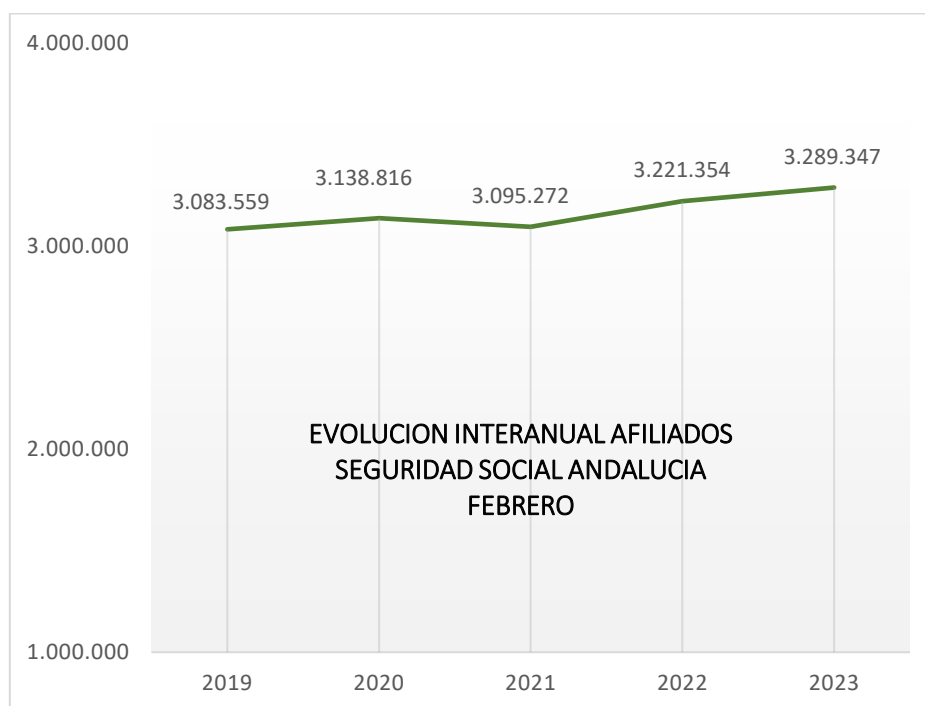






## AFILIACION MEDIA SEGURIDAD SOCIAL. TOTAL.

	AFILIADOS MEDIA FEBRERO	VARIACIÓN MENSUAL	VARIACIÓN INTERANUAL
<b>ALMERÍA</b>	322.594	283	7.211
<b>CÁDIZ</b>	391.635	3.648	9.767
<b>CÓRDOBA</b>	304.609	-2.771	-84
<b>GRANADA</b>	353.112	-502	7.114
<b>HUELVA</b>	232.257	14.594	1.742
<b>JAÉN</b>	233.724	-15.192	-5.158
<b>MÁLAGA</b>	662.337	3.680	27.337
<b>SEVILLA</b>	789.079	3.301	20.064
<b>ANDALUCIA</b>	<b>3.289.347</b>	<b>7.042</b>	<b>67.993</b>
<b>ESPAÑA</b>	<b>20.170.142</b>	<b>88.918</b>	<b>475.870</b>



**2020 aumentó un 1,79% respecto a 2019.**  
**2021 disminuyó un 1,38% respecto a 2020.**  
**2022 aumentó un 4,07% respecto a 2021.**  
**2023 aumentó un 2,11% respecto a 2022.**

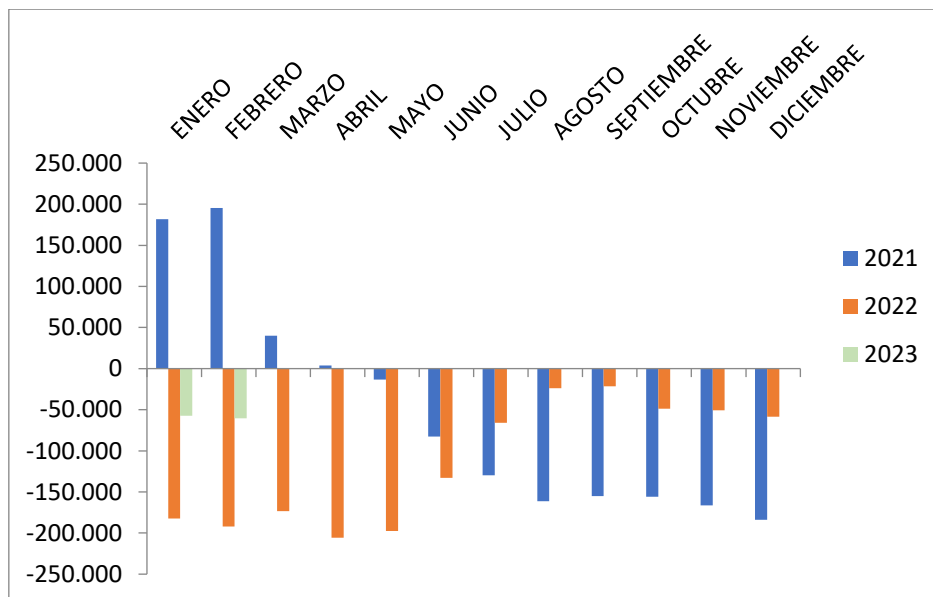
PROVINCIA	PARO SEPE FEBRERO	VARIACION ABSOLUTA MENSUAL	VARIACION RELATIVA MENSUAL	VARIACION ABSOLUTA ANUAL	VARIACION RELATIVA ANUAL
Almería	55.190	+793	+1,46	-2.909	-5,01
Cádiz	142.111	-517	-0,36	-12.214	-7,91
Córdoba	64.838	+329	+0,51	-4.389	-6,34
Granada	80.924	+749	+0,93	-4.172	-4,90
Huelva	41.164	-852	-2,03	-5.670	-12,11
Jaén	46.334	+969	+2,14	-5.129	-9,97
Málaga	141.345	+423	+0,30	-13.347	-8,63
Sevilla	177.769	-364	-0,20	-12.454	-6,55
<b>ANDALUCIA</b>	<b>749.675</b>	<b>+1.530</b>	<b>+0,20</b>	<b>-60.284</b>	<b>-7,44</b>
<b>ESPAÑA</b>	<b>2.911.015</b>	<b>+2.618</b>	<b>+0,09</b>	<b>-200.669</b>	<b>-3,92</b>

SECTOR	PARADOS	VARIACION ABSOLUTA MENSUAL	VARIACION ABSOLUTA INTERANUAL
Agricultura	51.643	+1.171	-19.108
Industria	41.917	-285	-4.340
Construcción	65.206	-600	-6.727
Servicios	506.460	-1.730	-32.477
Sin empleo anterior	84.449	+3.034	+2.368

VARIACION MENSUAL PARO POR SECTORES					
PROVINCIA	Agricultura	Industria	Construcción	Servicios	Sin empleo anterior
Almería	171	32	-44	339	295
Cádiz	-21	-162	-176	-657	499
Córdoba	361	-23	-38	-250	279
Granada	168	53	-126	140	514
Huelva	-457	32	-108	-427	108
Jaén	681	-9	-14	94	217
Málaga	180	2	-29	-391	661
Sevilla	88	-210	-125	-578	461
<b>ANDALUCIA</b>	<b>1.171</b>	<b>-285</b>	<b>-660</b>	<b>-1.730</b>	<b>3.034</b>
<b>ESPAÑA</b>	<b>1.138</b>	<b>-2.399</b>	<b>-2.392</b>	<b>-3.868</b>	<b>10.139</b>

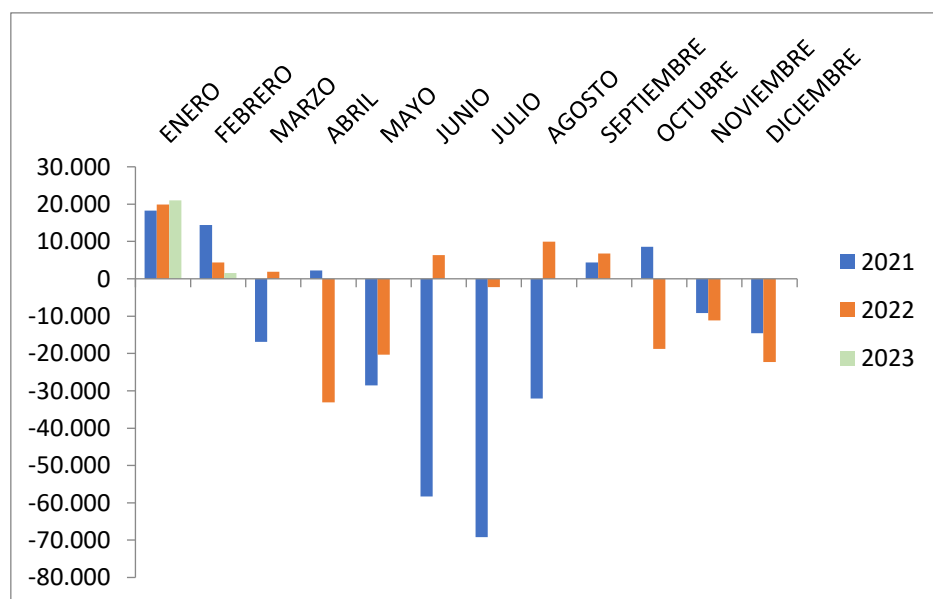
**EVOLUCION INTERANUAL DE LA DISMINUCION DEL DESEMPLEO EN ANDALUCIA**

(Evolución del desempleo comparando un mismo mes de cada año)  
**VARIACION ABSOLUTA ANUAL**



**EVOLUCION MENSUAL DEL DESEMPLEO**

(Evolución del desempleo comparando un mes con el mes anterior del mismo año)  
**VARIACION ABSOLUTA MENSUAL**



## CONTRATOS

TOTAL CONTRATOS ANDALUCIA FEBRERO	VARIACION RELATIVA MENSUAL	VARIACION RELATIVA ANUAL
<b>239.639</b>	<b>-70.385 (-22,70%)</b>	<b>-108.743 (-31,21%)</b>
TOTAL CONTRATOS INDEFINIDOS	VARIACION RELATIVA MENSUAL	VARIACION RELATIVA ANUAL
<b>104.871 (43,76%)</b>	<b>-31.307 (-22,99%)</b>	<b>+58.954 (+128,39%)</b>
TOTAL CONTRATOS TEMPORALES	VARIACION RELATIVA MENSUAL	VARIACION RELATIVA ANUAL
<b>134.768 (56,23%)</b>	<b>-39.078 (-22,48%)</b>	<b>-167.697 (-55,44%)</b>

En Andalucía se han suscrito 239.639 contratos, un 22,7% menos que el mes pasado, y un 31,21% menos que el año pasado. De ellos, el 43,76% son indefinidos, un 128% más que el pasado año en el mismo mes. Del total de contratos indefinidos firmados este mes en Andalucía, 8.075 son temporales convertidos en fijos, es decir, solo el 7,69% de los contratos fijos andaluces provienen de contratos temporales.

A nivel nacional han aumentado los contratos indefinidos a tiempo parcial un 1,4% respecto al mes pasado, y aumentado un 27,25% respecto al año pasado, y los indefinidos a tiempo completo han disminuido un 2,46% y aumentado un 32,58%, respectivamente.

En España, en el caso de los Fijos-Discontinuos disminuyen un 18,78% respecto al mes pasado y respecto a 2022 aumentan un 196,93%.

Desde la entrada en vigor de la reforma laboral se ha incrementado en un 728% la firma de fijos-discontinuos en España y un 185% los contratos a tiempo parcial.

La suma de los contratos fijos-discontinuos y a tiempo parcial suponen el 58,45% de los indefinidos firmados durante la vigencia de la reforma laboral en 2022.

## CONFEDERACIÓN DE EMPRESARIOS DE ANDALUCÍA

C/ Arquímedes 2

PCT Cartuja, 41092

Sevilla

Síguenos



[masautonomos.cea.es](http://masautonomos.cea.es)



Financiado por

