

INFORME

BOLETÍN SOCIOLABORAL AUTÓNOMOS

MARZO 2023

Informe sobre los datos mensuales de Autónomos,
desempleo del SEPE y afiliación a la Seguridad Social



CEA Confederación de
Empresarios de Andalucía



Datos marzo 2023
Confederación de Empresarios de Andalucía
C/ Arquímedes, 2- PCT Cartuja
41092 – Sevilla
Tfno. 95 44 88 900
Mail.- autonomos@cea.es
www.cea.es

Se autoriza la reproducción total o parcial de este documento, citando su procedencia.

ÍNDICE

DATOS AUTONOMOS

DATOS SEGURIDAD SOCIAL

DATOS SEPE

DESEMPLEO.

CONTRATACIÓN

**PRINCIPALES DATOS DEL PARO REGISTRADO Y CONTRATACION
(SEPE).
AFILIACION MEDIA SEGURIDAD SOCIAL. MARZO 2023**

DATOS MÁS DESTACADOS ANDALUCIA

Según los datos del SEPE, Andalucía registra en el mes de marzo 734.391 parados. Desciende el paro respecto al mes anterior en **15.284 personas, un 2,04%**, lo que hace que, con diferencia, Andalucía sea la Comunidad Autónoma de España en la que más bajo el paro en el último mes.

España registra **2.862.260 parados, 48.755 parados menos que en el mes de febrero, un 1,67%**.

Respecto al año pasado, Andalucía cuenta con 77.479 parados menos, un 9.54% menos, y España registra 246.503 parados menos, un 7,93% menos.

DATOS PROVINCIALES Y SECTORIALES

En todas las provincias y sectores baja el paro en el último mes.

El sector servicios baja el número de parados en 11.921, 1.532 menos en el sector agrícola, 1.044 en el sector industrial y 1.972 menos en construcción.

CONTRATOS

En Andalucía se han suscrito **289.315 contratos, un 20,73% más que el mes pasado, y un 26,32% menos que el año pasado.** De ellos, el 46,53% son indefinidos, un 40,81% más que el pasado año en el mismo mes. Del total de contratos indefinidos firmados este mes en Andalucía, 11.449 son temporales convertidos en fijos, es decir, solo el 8,5% de los contratos fijos andaluces provienen de contratos temporales.

SEGURIDAD SOCIAL

La **Seguridad Social** en Andalucía cuenta con **44.657 afiliados más de media que en febrero**, con un total de **3.334.005** afiliados y con **87.563** afiliados más que en marzo de 2022.

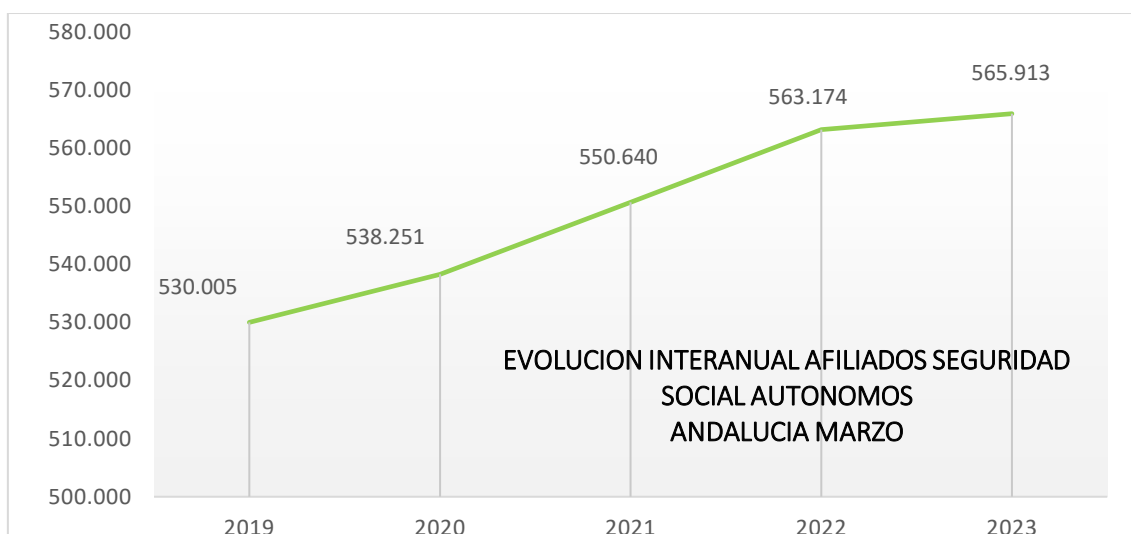
AFILIACION SEGURIDAD SOCIAL AUTONOMOS.

En Andalucía, en el mes de marzo se registran en el régimen de autónomos de la Seguridad Social un total 565.913 personas. Esto supone 2.496 autónomos más que en el mes de febrero, y 2.739 autónomos más que en marzo de 2022.

En la tabla siguiente se recogen la media de afiliados en marzo repartidos por provincia, y podemos comprobar la variación respecto al mes anterior, y respecto al mismo mes del año pasado.

AFILIACION SEGURIDAD SOCIAL AUTONOMOS

	AFILIADOS MEDIA MARZO	VARIACIÓN MENSUAL	VARIACIÓN INTERANUAL
ALMERÍA	61.827	188	193
CÁDIZ	65.502	395	824
CÓRDOBA	53.903	131	-225
GRANADA	67.437	263	-93
HUELVA	29.124	196	-14
JAÉN	42.112	121	-212
MÁLAGA	129.413	962	2.589
SEVILLA	116.595	240	-323
ANDALUCIA	565.913	2.496	2.739
ESPAÑA	3.322.236	11.185	-1.300



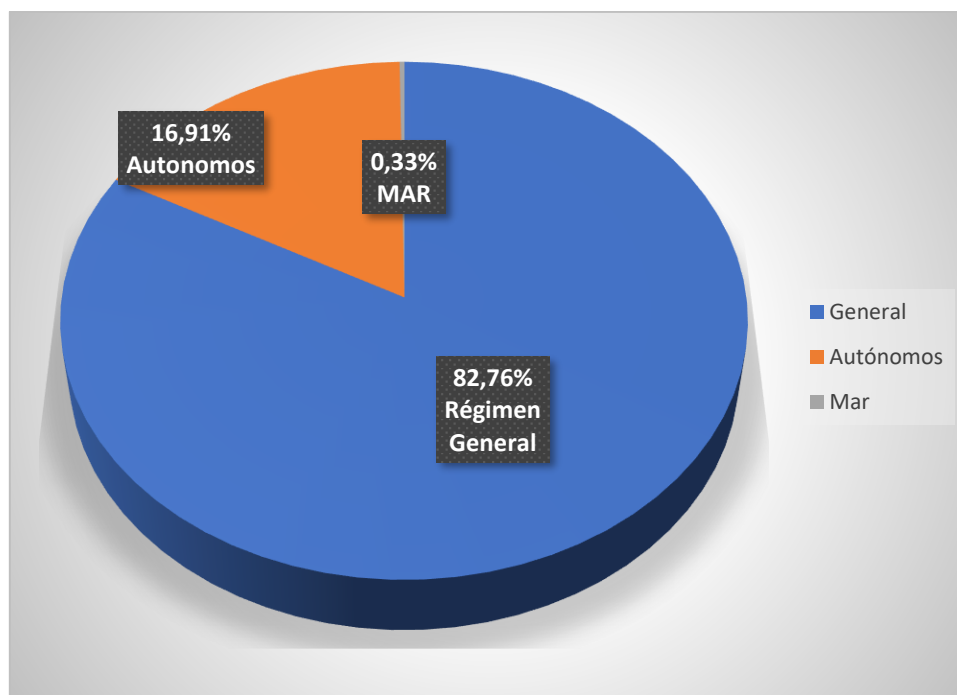
Andalucía representa el 17,03% del total de Autónomos en España.

En los últimos cinco años comprobamos como los autónomos han aumentado un 6,77%.

- En 2020 aumentó un 1,55% respecto a 2019.
- 2021 aumentó un 2,30% respecto a 2020.
- 2022 aumentó un 2,27% respecto a 2021.
- 2023 aumentó un 0,48% respecto a 2022.

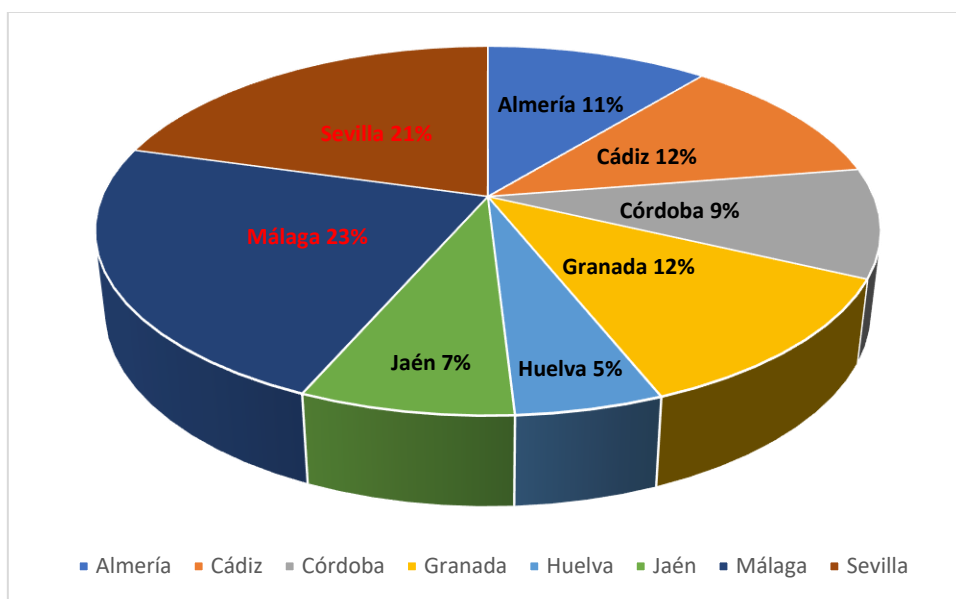
En Andalucía hay un total de **3.334.005** afiliados a la Seguridad Social. Los autónomos representan el **16,97%** del total de afiliados a la Seguridad Social en Andalucía.

En el siguiente gráfico mostramos la distribución de los distintos regímenes de la Seguridad Social en Andalucía: General 2.759.460, Autónomos, 563.913 afiliados y Régimen del Mar con 8.632 afiliados.

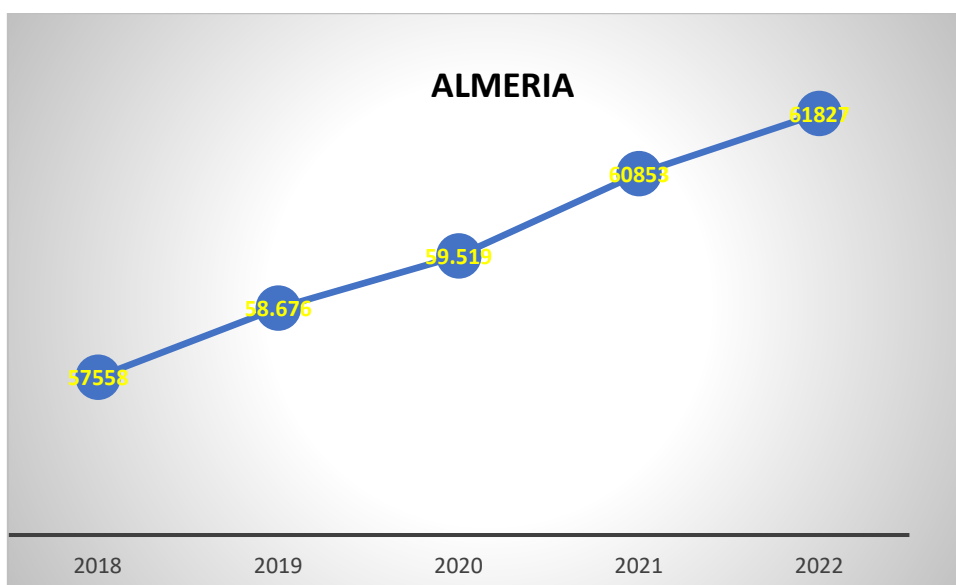


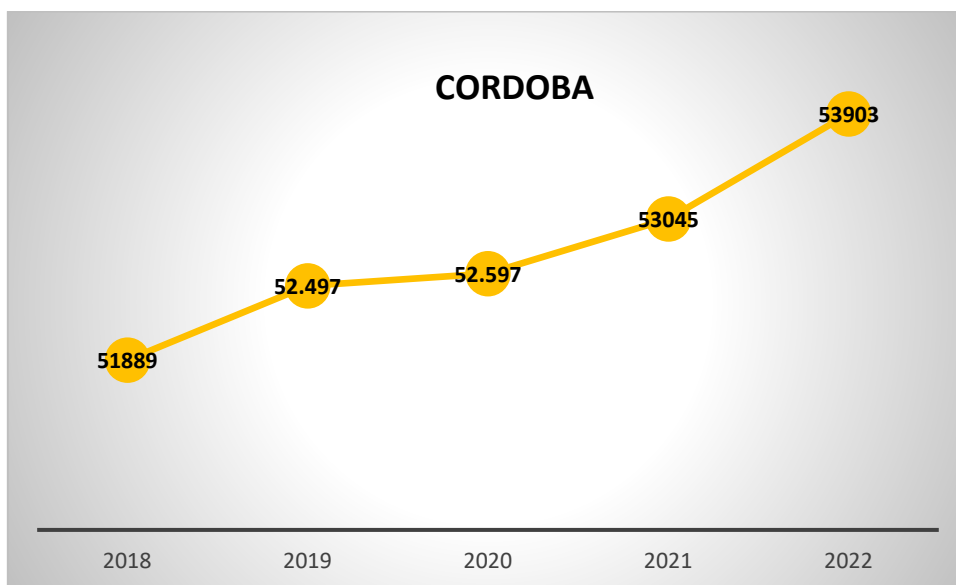
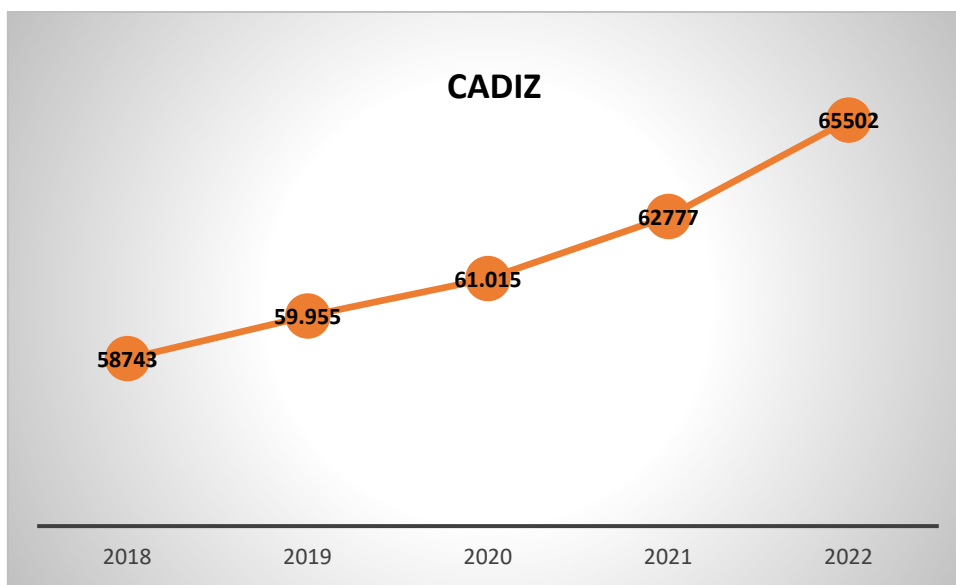
Málaga, con 129.413 afiliados, es la provincia con mayor número de autónomos, el 22,86% del total, seguida de Sevilla, con el 20,6%. Huelva solo recoge al 5,14% de los autónomos andaluces.

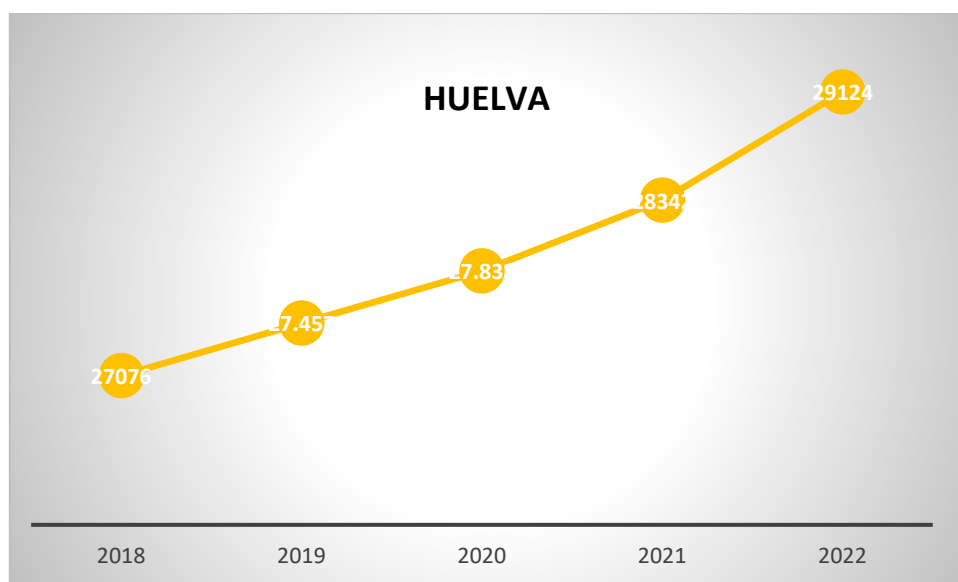
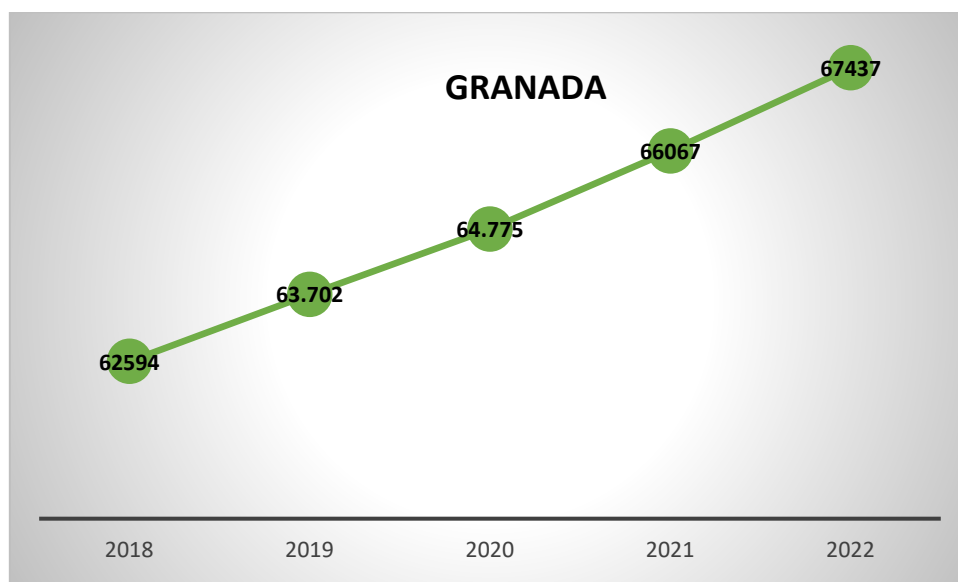
En el siguiente gráfico vemos la distribución de los autónomos por provincias.

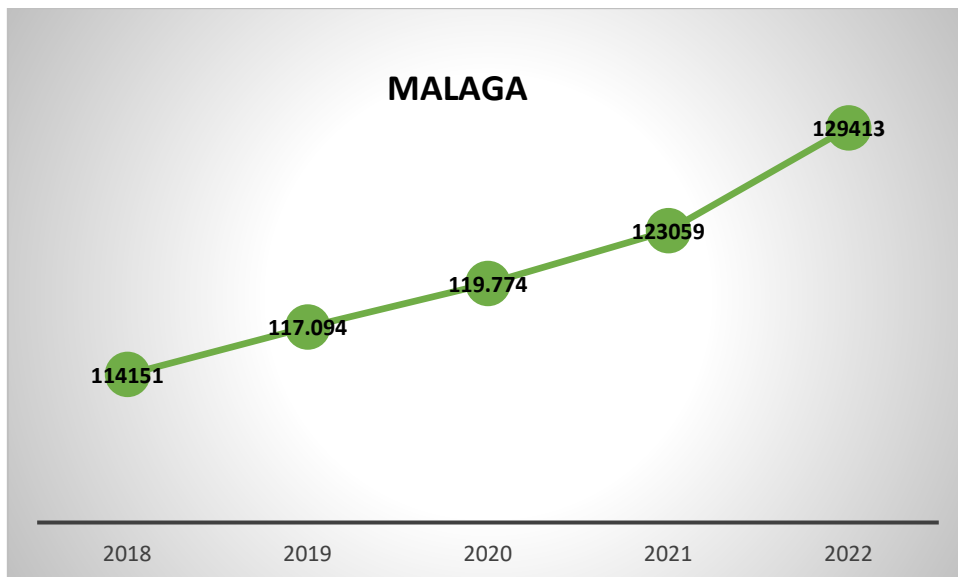
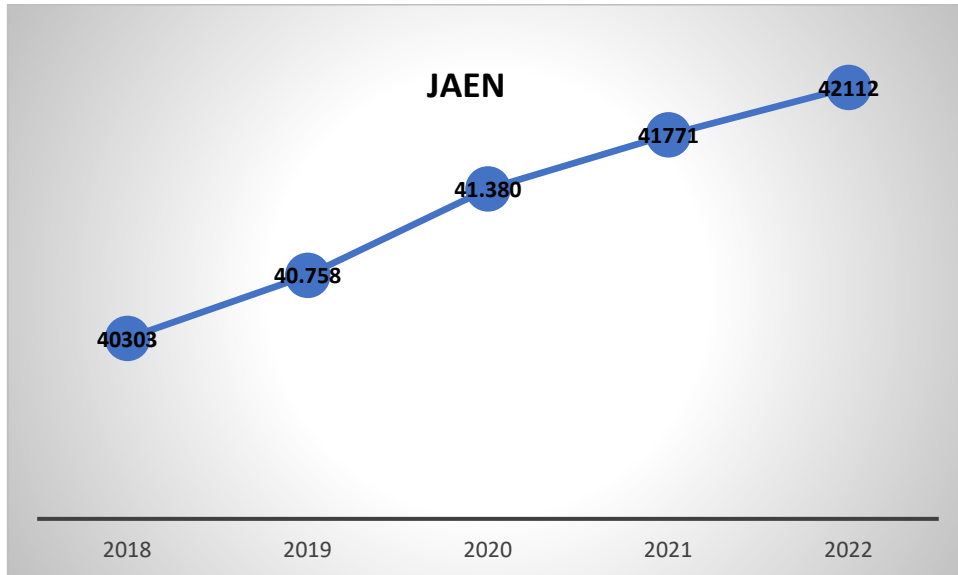


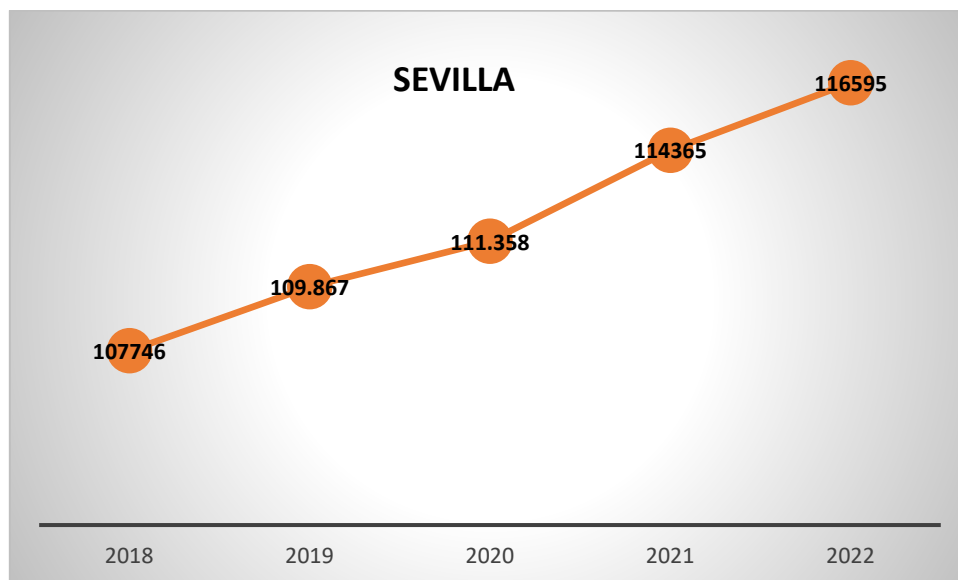
En los siguientes gráficos comprobamos la evolución de los últimos cinco años en las provincias andaluzas en el mes de marzo.



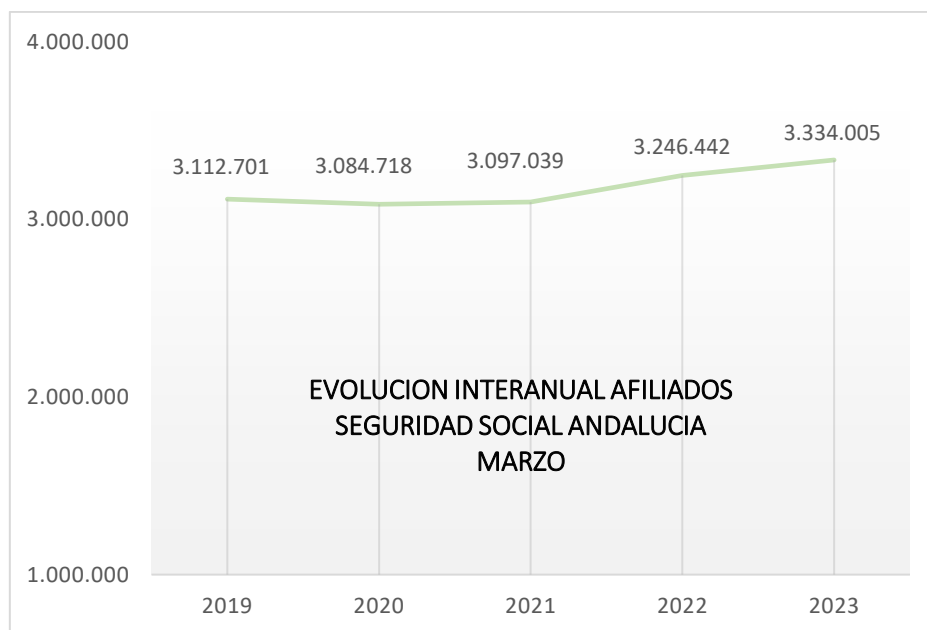








	AFILIADOS MEDIA MARZO	VARIACIÓN MENSUAL	VARIACIÓN INTERANUAL
ALMERÍA	322.653	59	7.591
CÁDIZ	397.986	6.351	12.207
CÓRDOBA	304.226	-383	1.736
GRANADA	355.781	2.669	9.419
HUELVA	248.808	16.550	436
JAÉN	233.422	-302	572
MÁLAGA	674.980	12.644	30.644
SEVILLA	796.148	7.070	24.958
ANDALUCIA	3.334.005	44.658	87.563
ESPAÑA	20.376.552	206.410	542.048



2020 disminuyó 0,89% respecto a 2019.
2021 aumentó un 0,39% respecto a 2020.
2022 aumentó un 4,82% respecto a 2021.
2023 aumentó un 2,69% respecto a 2022.

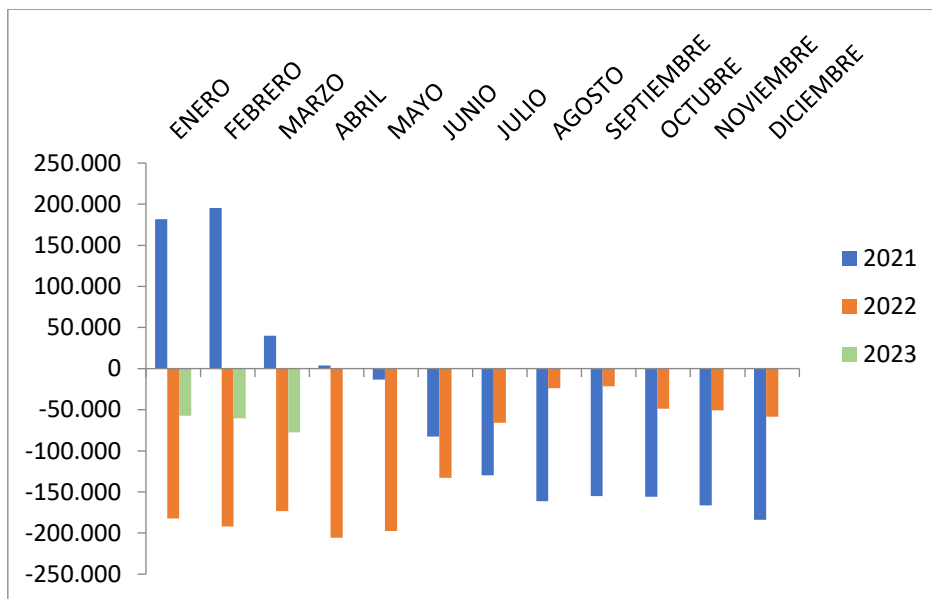
PROVINCIA	PARO SEPE MARZO	VARIACION ABSOLUTA MENSUAL	VARIACION RELATIVA MENSUAL	VARIACION ABSOLUTA ANUAL	VARIACION RELATIVA ANUAL
Almería	54.879	-311	-0,56	-4.497	-7,57
Cádiz	139.794	-2.317	-1,63	-15.527	-10,00
Córdoba	63.874	-964	-1,49	-6.670	-9,46
Granada	72.269	-1.655	-2,05	-6.261	-7,32
Huelva	39.267	-1.897	-4,61	-5.565	-12,41
Jaén	45.932	-402	-0,87	-6.602	-12,57
Málaga	137.660	-3.685	-2,61	-14.651	-9,62
Sevilla	173.716	-4.053	-2,88	-17.706	-9,25
ANDALUCIA	734.391	-15.284	-2,04	-77.479	-9,54
ESPAÑA	2.862.260	-48.755	-1,67	-246.503	-7,93

SECTOR	PARADOS	VARIACION ABSOLUTA MENSUAL	VARIACION ABSOLUTA INTERANUAL
Agricultura	50.111	-1.532	-20.676
Industria	40.873	-1.044	-2.264
Construcción	63.234	-1.972	-13.091
Servicios	494.539	-11.921	-39.353
Sin empleo anterior	85.634	+1.185	+1.905

VARIACION MENSUAL PARO POR SECTORES					
PROVINCIA	Agricultura	Industria	Construcción	Servicios	Sin empleo anterior
Almería	3	-33	-81	-310	110
Cádiz	-52	-145	-490	-1.922	292
Córdoba	21	-142	-152	-851	160
Granada	-190	-126	-164	-1.249	74
Huelva	-685	9	-153	-1.099	31
Jaén	-195	-40	-55	-308	196
Málaga	-57	-133	-364	-3.349	218
Sevilla	-377	-434	-513	-2.833	104
ANDALUCIA	-1.532	-1.044	-1.972	-11.921	1.185
ESPAÑA	-2.648	-3.419	-3.898	-42.789	3.999

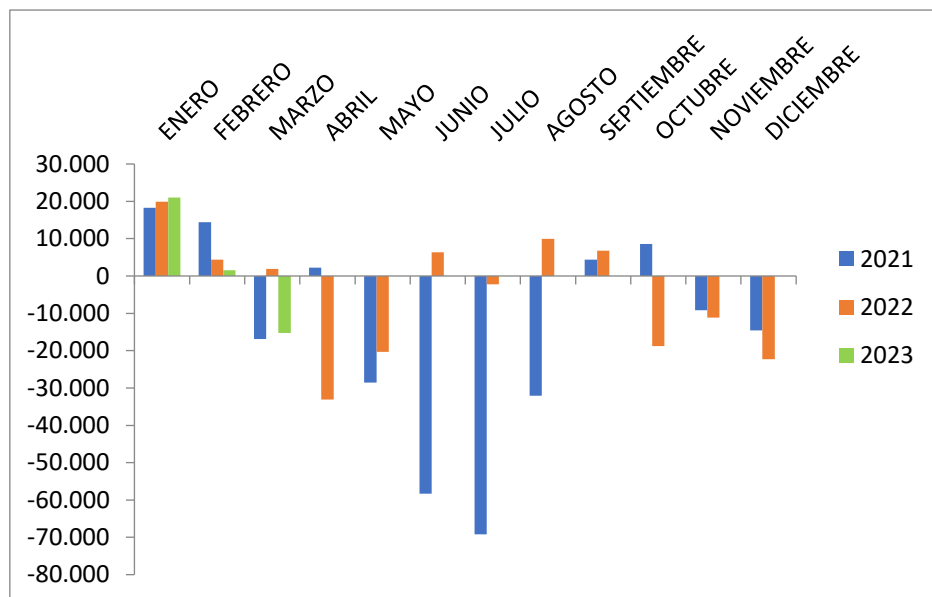
EVOLUCION INTERANUAL DE LA DISMINUCION DEL DESEMPLEO EN ANDALUCIA

(Evolución del desempleo comparando un mismo mes de cada año)
VARIACION ABSOLUTA ANUAL



EVOLUCION MENSUAL DEL DESEMPLEO

(Evolución del desempleo comparando un mes con el mes anterior del mismo año)
VARIACION ABSOLUTA MENSUAL



CONTRATOS

TOTAL CONTRATOS ANDALUCIA MARZO	VARIACION RELATIVA MENSUAL	VARIACION RELATIVA ANUAL
289.315	+49.676 (+20,73%)	-103.330 (-26,32%)
TOTAL CONTRATOS INDEFINIDOS	VARIACION RELATIVA MENSUAL	VARIACION RELATIVA ANUAL
134.626 (46,53%)	+29.755 (+28,37%)	+39.016 (+40,81%)
TOTAL CONTRATOS TEMPORALES	VARIACION RELATIVA MENSUAL	VARIACION RELATIVA ANUAL
154.689 (53,46%)	+19.921 (+14,78%)	-142.346 (-47,92%)

En Andalucía se han suscrito 289.315 contratos, un 20,73% más que el mes pasado, y un 26,32% menos que el año pasado. De ellos, el 46,53% son indefinidos, un 40,81% más que el pasado año en el mismo mes. Del total de contratos indefinidos firmados este mes en Andalucía, 11.449 son temporales convertidos en fijos, es decir, solo el 8,5% de los contratos fijos andaluces provienen de contratos temporales.

A nivel nacional han aumentado los contratos indefinidos a tiempo parcial un 24,16% respecto al mes pasado, y aumentado un 2,52% respecto al año pasado, y los indefinidos a tiempo completo han aumentado un 23,23% respecto al mes pasado y un 8,97%, respecto al año pasado.

En España, en el caso de los Fijos-Discontinuos aumentan un 28,03% respecto al mes pasado y respecto a 2022 aumentan un 70,67%.

En el último año se ha incrementado en un 555% la firma de fijos-discontinuos en España y un 146% los contratos a tiempo parcial.

La suma de los contratos fijos-discontinuos y a tiempo parcial suponen el 58,7% de los indefinidos firmados durante la vigencia de la reforma laboral de 2022.

CONFEDERACIÓN DE EMPRESARIOS DE ANDALUCÍA

C/ Arquímedes 2

PCT Cartuja, 41092

Sevilla

Síguenos



masautonomos.cea.es



Financiado por

