

INFORME

BOLETÍN SOCIOLABORAL AUTÓNOMOS

ABRIL 2023

Informe sobre los datos mensuales de Autónomos,
desempleo del SEPE y afiliación a la Seguridad Social



CEA Confederación de
Empresarios de Andalucía



Datos abril 2023
Confederación de Empresarios de Andalucía
C/ Arquímedes, 2- PCT Cartuja
41092 – Sevilla
Tfno. 95 44 88 900
Mail.- autonomos@cea.es
www.cea.es

Se autoriza la reproducción total o parcial de este documento, citando su procedencia.

ÍNDICE

DATOS AUTONOMOS

DATOS SEGURIDAD SOCIAL

DATOS SEPE

DESEMPLEO.

CONTRATACIÓN

PRINCIPALES DATOS DEL PARO REGISTRADO Y CONTRATACION (SEPE). AFILIACION MEDIA SEGURIDAD SOCIAL. ABRIL 2023

Los buenos datos del mes de marzo presagiaban un mes de abril positivo para el mercado laboral, confirmado con los datos publicados por el SEPE:

Según los datos del SEPE, Andalucía registra en el mes de abril 713.840 parados. Desciende el paro respecto al mes anterior en **20.551 personas, un 2,80%**, lo que hace que, con diferencia, Andalucía sea otra vez la Comunidad Autónoma de España en la que más bajo el paro en el último mes.

España registra **2.788.370 parados, 73.890 parados menos que en el mes de marzo, un 2,58%**.

Respecto al año pasado, Andalucía cuenta con 64.958 parados menos, un 8,34% menos, y España registra 234.133 parados menos, un 7,75% menos.

DATOS PROVINCIALES Y SECTORIALES

En todas las provincias y sectores baja el paro en el último mes, a excepción del sector de la Construcción en Jaén, con un aumento de solo 25 parados.

El sector servicios baja el número de parados en 12.876, 1.797 parados menos en el sector agrícola, 1.206 en el sector industrial y 1.184 menos en construcción.

CONTRATOS

En Andalucía se han suscrito **257.453 contratos**, un **11% menos que el mes pasado, y un 24,87% menos que el año pasado. De ellos, el 42,93% son indefinidos, un 31,4% menos que el pasado año en el mismo mes.** Del total de contratos indefinidos firmados este mes en Andalucía, 8.525 son temporales convertidos en fijos, es decir, solo el 7,71% de los contratos fijos andaluces provienen de contratos temporales.

SEGURIDAD SOCIAL

La **Seguridad Social** en Andalucía cuenta con **52.499 afiliados más de media que en marzo**, con un total de **3.386.504** afiliados y con **98.758** afiliados más que en marzo de 2022.

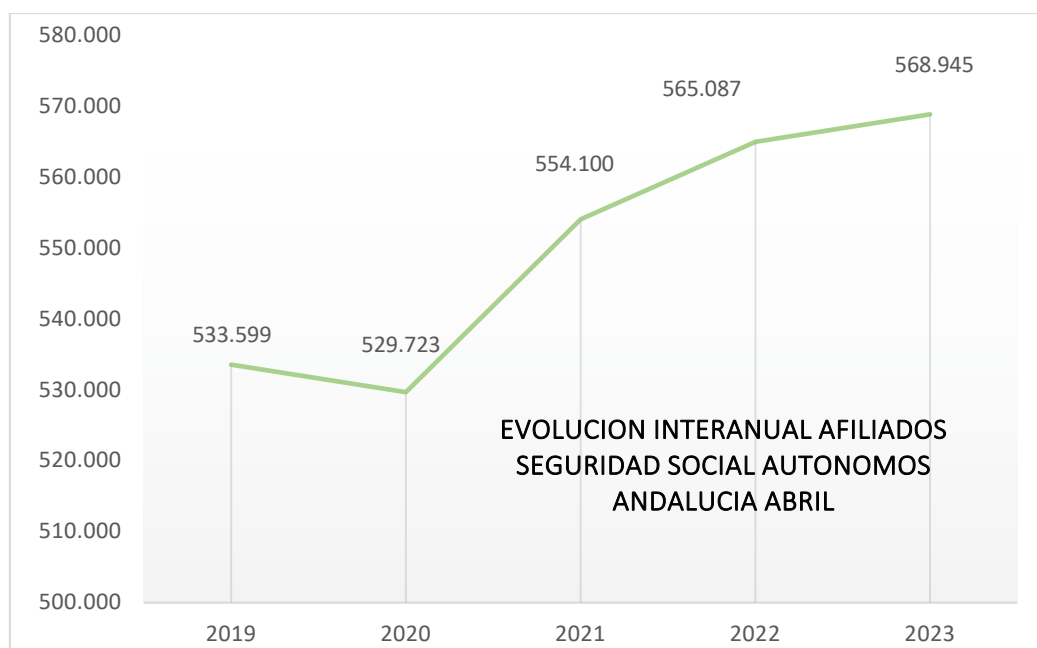
AFILIACION SEGURIDAD SOCIAL AUTONOMOS.

En Andalucía, en el mes de abril se registran en el régimen de autónomos de la Seguridad Social un total 568.945 personas. Esto supone 3.032 autónomos más que en el mes de marzo, y 2.558 autónomos más que en abril de 2022.

En la tabla siguiente se recogen la media de afiliados en abril repartidos por provincia, y podemos comprobar la variación respecto al mes anterior, y respecto al mismo mes del año pasado.

AFILIACION SEGURIDAD SOCIAL AUTONOMOS

	AFILIADOS MEDIA ABRIL	VARIACIÓN MENSUAL	VARIACIÓN INTERANUAL
ALMERÍA	62.088	260	316
CÁDIZ	66.148	646	981
CÓRDOBA	54.041	138	-196
GRANADA	67.670	233	91
HUELVA	29.358	234	68
JAÉN	42.263	151	-212
MÁLAGA	130.461	1.048	3.156
SEVILLA	116.917	322	-347
ANDALUCIA	568.945	3.032	3.858
ESPAÑA	3.335.194	12.958	2.558

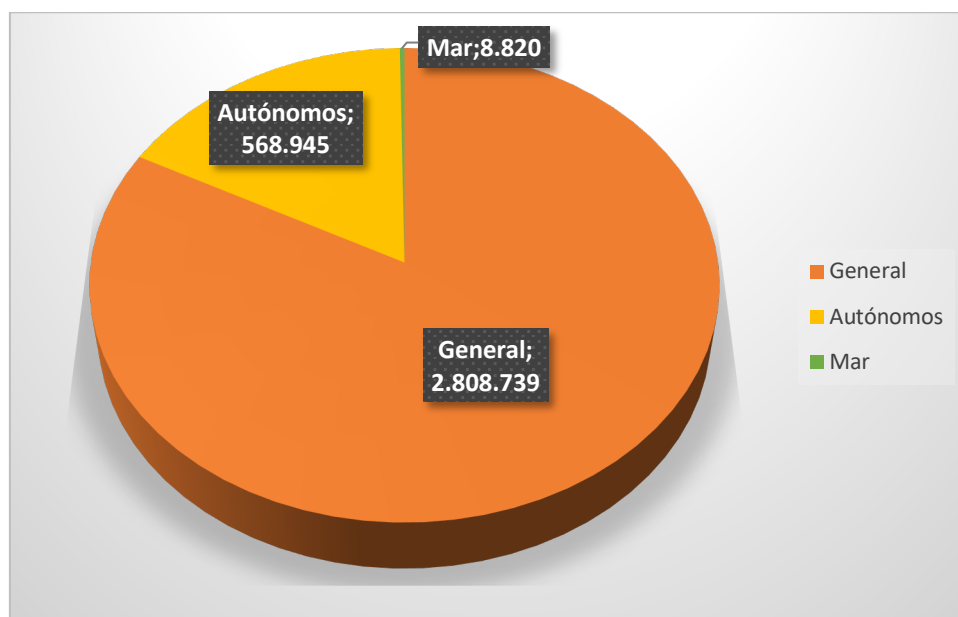


Andalucía representa el 17,05% del total de Autónomos en España.

En los últimos cinco años comprobamos como los autónomos han aumentado un 6,62%.

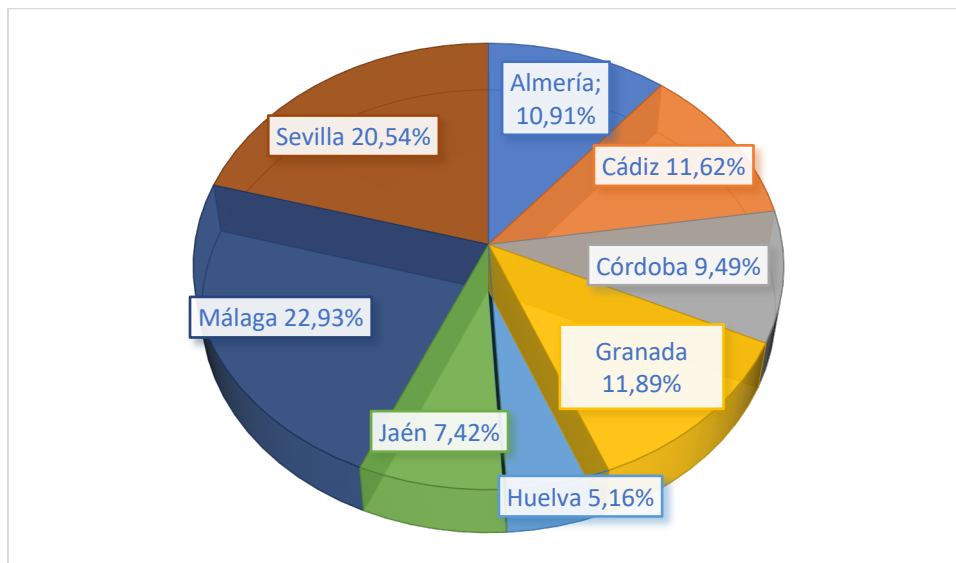
En Andalucía hay un total de **3.386.504** afiliados a la Seguridad Social. Los autónomos representan el **16,8%** del total de afiliados a la Seguridad Social en Andalucía.

En el siguiente gráfico mostramos la distribución de los distintos regímenes de la Seguridad Social en Andalucía: General 2.808.739, Autónomos, 568.945 afiliados y Régimen del Mar con 8.820 afiliados.

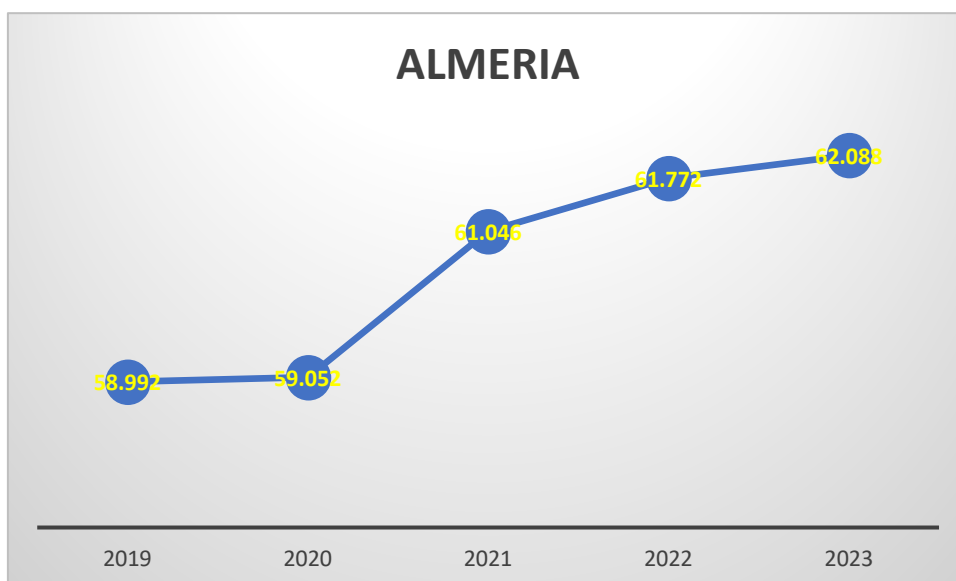


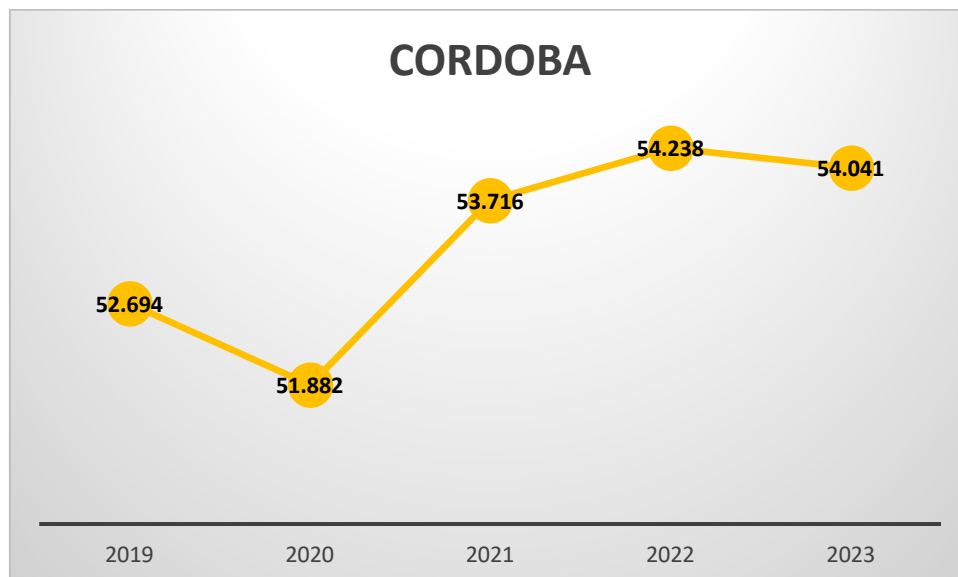
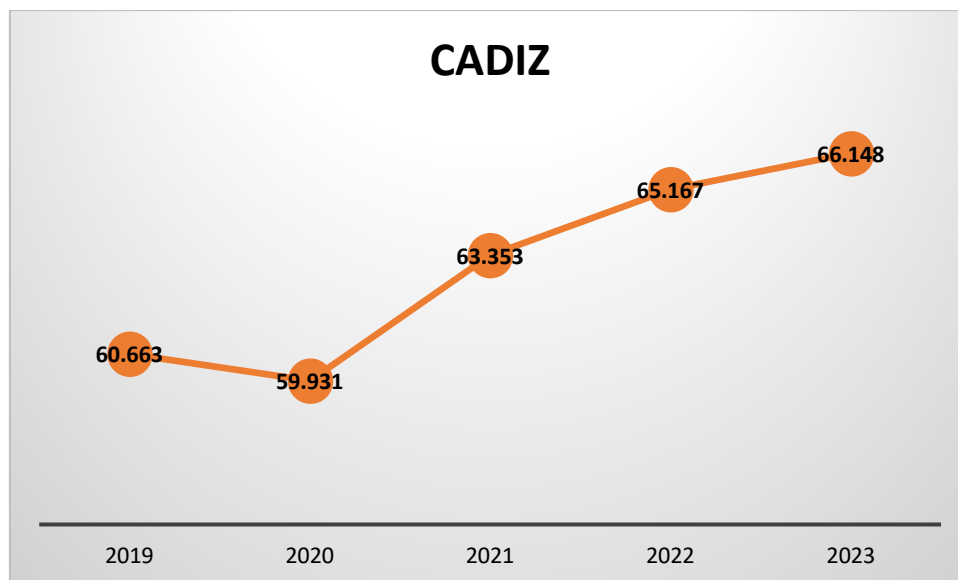
Málaga, con 130.461 afiliados, es la provincia con mayor número de autónomos, el 22,93% del total, seguida de Sevilla, con el 20,54%. Huelva solo recoge al 5,16% de los autónomos andaluces.

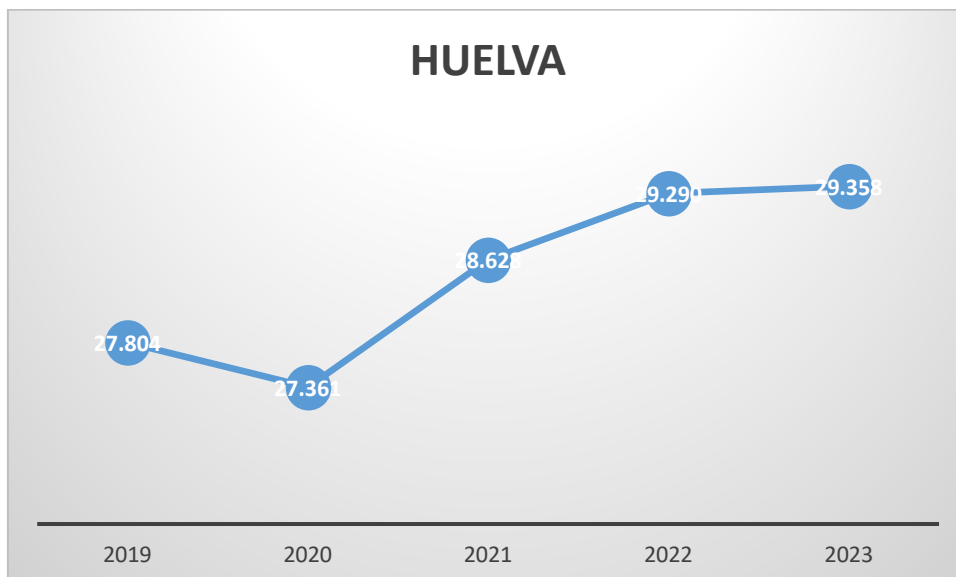
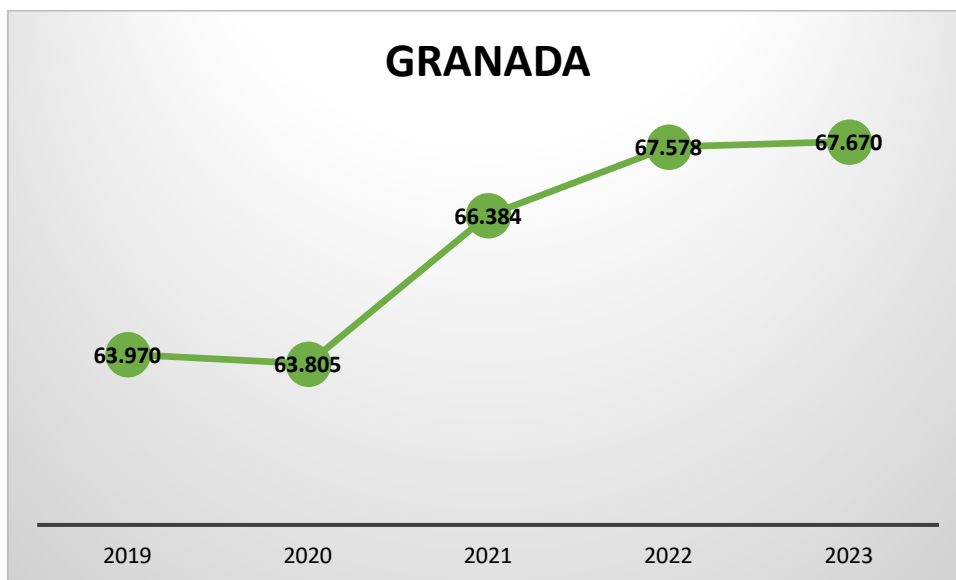
En el siguiente gráfico vemos la distribución de los autónomos por provincias.

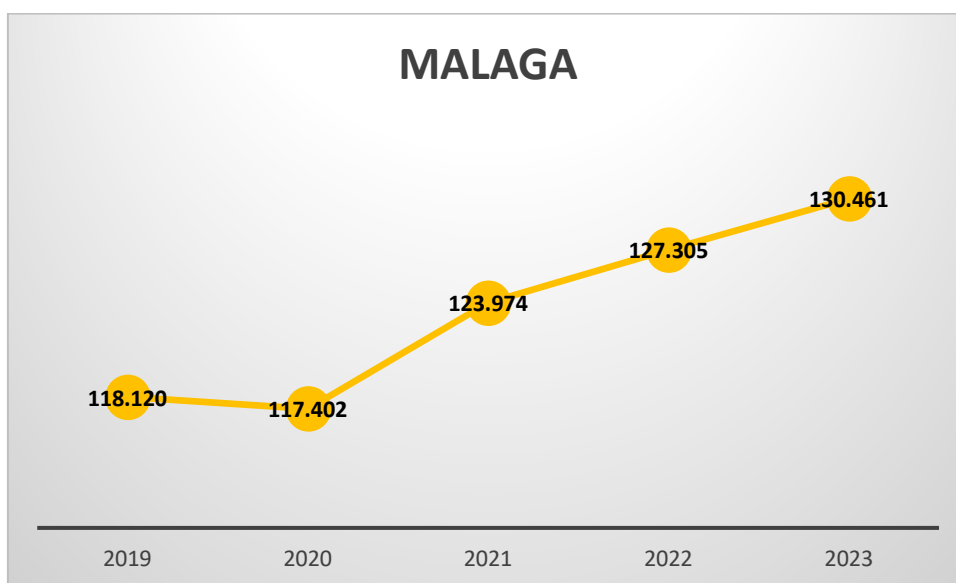
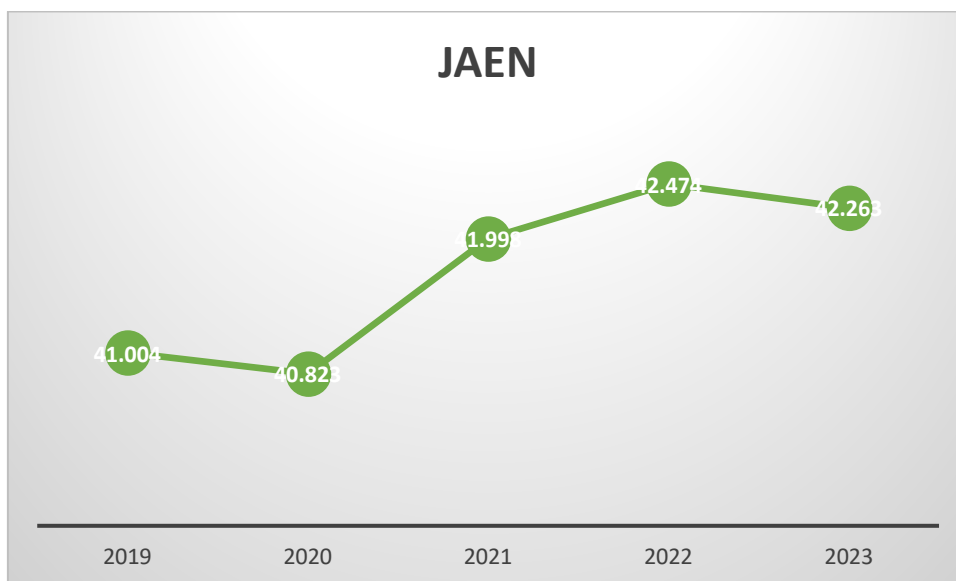


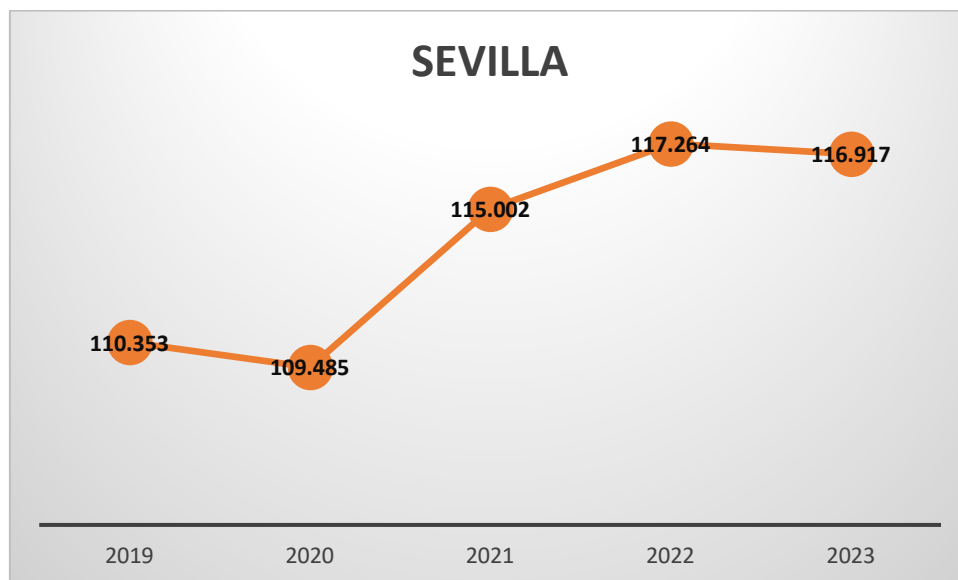
En los siguientes gráficos comprobamos la evolución de los últimos cinco años en las provincias andaluzas en el mes de abril.





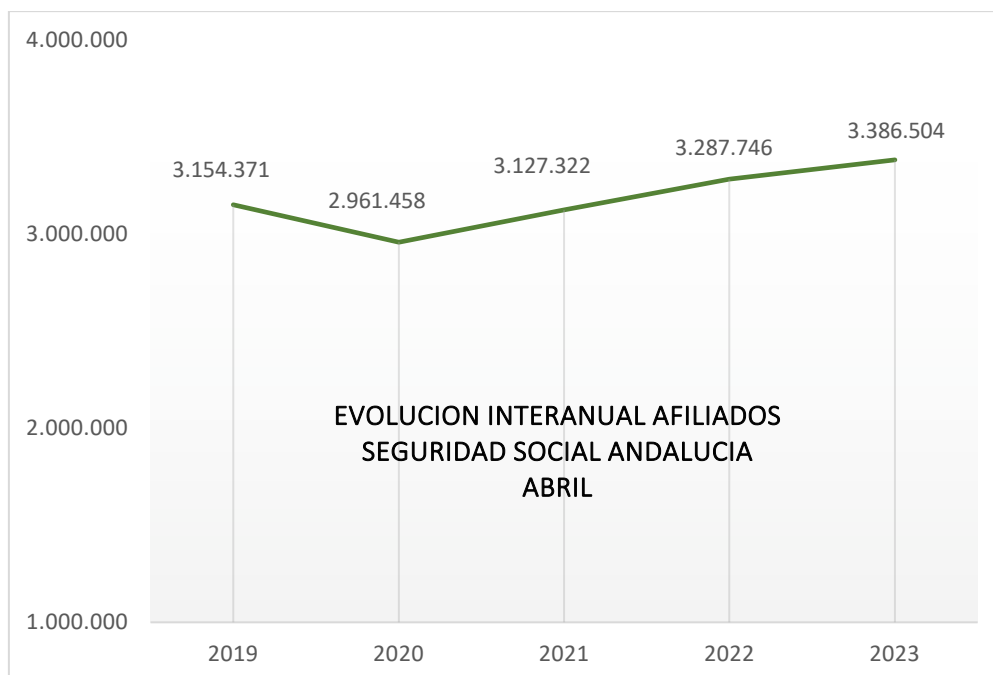






AFILIACION MEDIA SEGURIDAD SOCIAL. TOTAL.

	AFILIADOS MEDIA ABRIL	VARIACIÓN MENSUAL	VARIACIÓN INTERANUAL
ALMERÍA	324.247	1.594	9.310
CÁDIZ	408.648	10.662	14.817
CÓRDOBA	304.831	605	2.158
GRANADA	358.115	2.334	9.195
HUELVA	265.556	16.748	4.697
JAÉN	232.898	-524	573
MÁLAGA	690.346	15.366	32.738
SEVILLA	801.863	5.715	25.270
ANDALUCIA	3.386.504	52.499	98.758
ESPAÑA	20.614.989	238.437	357.472



2020 disminuyó 6,11% respecto a 2019.
2021 aumentó un 0,55% respecto a 2020.
2022 aumentó un 5,12% respecto a 2021.
2023 aumentó un 3% respecto a 2022.

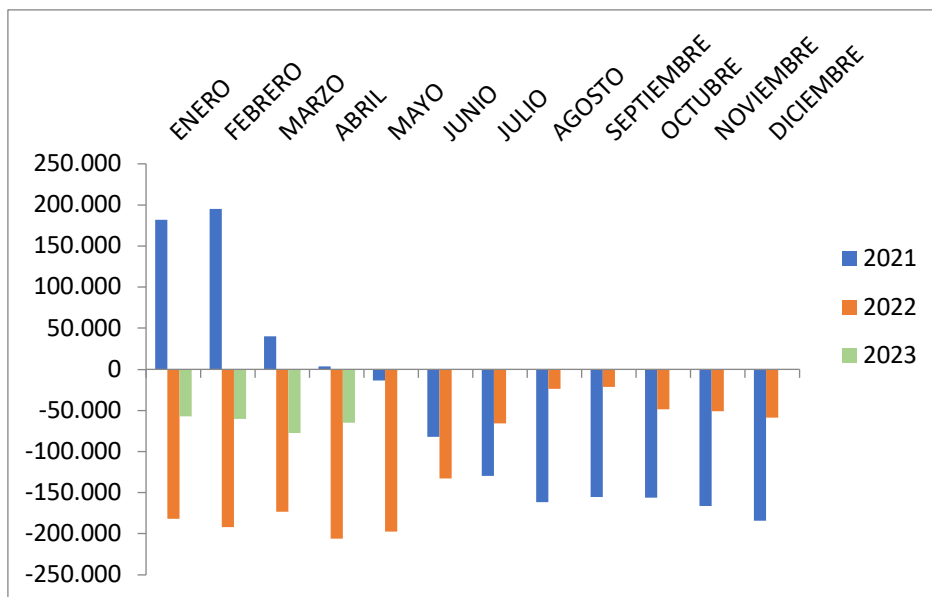
PROVINCIA	PARO SEPE ABRIL	VARIACION ABSOLUTA MENSUAL	VARIACION RELATIVA MENSUAL	VARIACION ABSOLUTA ANUAL	VARIACION RELATIVA ANUAL
Almería	54.007	-872	-1,59	-4.651	-7,93
Cádiz	135.254	-4.540	-3,25	-11.914	-8,10
Córdoba	62.746	-1.128	-1,77	-5.795	-8,45
Granada	77.457	-1.812	-2,29	-5.495	-6,62
Huelva	37.330	-1.937	-4,93	-4.096	-9,89
Jaén	45.001	-931	-2,03	-5.806	-11,43
Málaga	133.410	-4.250	-3,09	-12.481	-8,56
Sevilla	168.635	-5.081	-2,92	-14.720	-8,03
ANDALUCIA	713.840	-20.551	-2,80	-64.958	-8,34
ESPAÑA	2.788.370	-73.890	-2,58	-234.133	-7,75

SECTOR	PARADOS	VARIACION ABSOLUTA MENSUAL	VARIACION ABSOLUTA INTERANUAL
Agricultura	48.314	-1.797	-17.012
Industria	39.667	-1.206	-5.713
Construcción	62.050	-1.184	-10.027
Servicios	481.663	-12.876	-31.640
Sin empleo anterior	82.146	-3.488	-586

VARIACION MENSUAL PARO POR SECTORES					
PROVINCIA	Agricultura	Industria	Construcción	Servicios	Sin empleo anterior
Almería	-120	-26	-96	-468	-162
Cádiz	-248	-296	-274	-3.086	-636
Córdoba	-109	-98	-87	-522	-312
Granada	-167	-92	-51	-1.097	-405
Huelva	-395	-54	-118	-1.101	-269
Jaén	-295	-110	+25	-330	-221
Málaga	-108	-200	-249	-3.217	-476
Sevilla	-355	-330	-334	-3.055	-1.007
ANDALUCIA	-1.797	-1.206	-1.184	-12.879	-3.488
ESPAÑA	-4.296	-5.391	-4.014	-52.216	-7.973

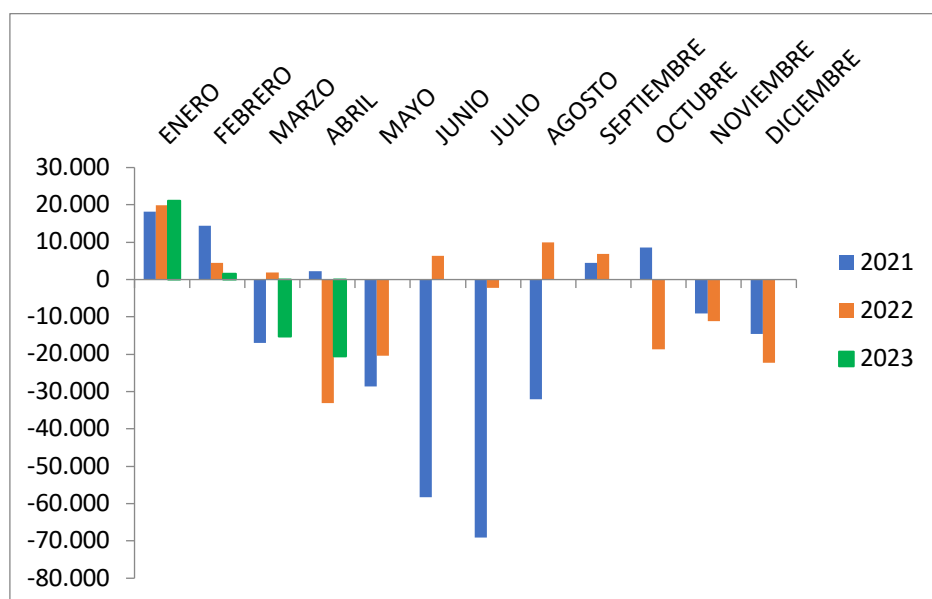
EVOLUCION INTERANUAL DE LA DISMINUCION DEL DESEMPLEO EN ANDALUCIA

(Evolución del desempleo comparando un mismo mes de cada año)
VARIACION ABSOLUTA ANUAL



EVOLUCION MENSUAL DEL DESEMPLEO

(Evolución del desempleo comparando un mes con el mes anterior del mismo año)
VARIACION ABSOLUTA MENSUAL



CONTRATOS

TOTAL CONTRATOS ANDALUCIA ABRIL	VARIACION RELATIVA MENSUAL	VARIACION RELATIVA ANUAL
257.453	-31.862 (-11,01%)	-85.201 (-24,87%)
TOTAL CONTRATOS INDEFINIDOS	VARIACION RELATIVA MENSUAL	VARIACION RELATIVA ANUAL
110.532 (42,93%)	-24.094 (-17,9%)	+50.604 (-31,4%)
TOTAL CONTRATOS TEMPORALES	VARIACION RELATIVA MENSUAL	VARIACION RELATIVA ANUAL
146.921 (57,06%)	-7.768 (-5,02%)	-34.597 (-19,06%)

En Andalucía se han suscrito 257.453 contratos, un 11% menos que el mes pasado, y un 24,87% menos que el año pasado. De ellos, el 42,93% son indefinidos, un 31,4% menos que el pasado año en el mismo mes. Del total de contratos indefinidos firmados este mes en Andalucía, 8.525 son temporales convertidos en fijos, es decir, solo el 7,71% de los contratos fijos andaluces provienen de contratos temporales.

A nivel nacional han descendido los contratos indefinidos a tiempo parcial un 19,69% respecto al mes pasado, y un 30,97% respecto al año pasado, y los indefinidos a tiempo completo han descendido un 21,08% respecto al mes pasado y un 21,22%, respecto al año pasado.

En España, en el caso de los Fijos-Discontinuos aumentan un 2,44% respecto al mes pasado y respecto a 2022 aumentan un 22,38%.

La suma de los contratos fijos-discontinuos y a tiempo parcial suponen el 58,64% de los indefinidos firmados durante la vigencia de la reforma laboral de 2022.

CONFEDERACIÓN DE EMPRESARIOS DE ANDALUCÍA

C/ Arquímedes 2

PCT Cartuja, 41092

Sevilla

Síguenos



masautonomos.cea.es



Financiado por

