

INFORME

BOLETÍN SOCIOLABORAL AUTÓNOMOS

1º trimestre de 2023

Informe sobre las principales
variables del mercado laboral y
siniestralidad laboral correspondientes
al primer trimestre 2023



CEA Confederación de
Empresarios de Andalucía





Enero / Marzo, 2023
Confederación de Empresarios de Andalucía
C/ Arquímedes, 2- PCT Cartuja
41092 – Sevilla
Tfno. 95 44 88 900
Mail.- autonomos@cea.es
www.cea.es

Se autoriza la reproducción total o parcial de este documento, citando su procedencia.

ÍNDICE

- ✓ **Resumen Ejecutivo.**

- ✓ **Mercado laboral. Datos EPA.**
 - Trabajadores por cuenta propia
 - Empleadores
 - Empresario sin asalariado
 - Miembro de una cooperativa en Andalucía
 - Ayuda en la empresa o negocio familiar

- ✓ **Seguridad Social.**

- ✓ **Siniestralidad Laboral.**

INFORME SOCIOLABORAL AUTONOMOS

RESUMEN EJECUTIVO.

I.-EPA.

Los trabajadores por cuenta propia suman en el primer trimestre del año un total de 530.700. Tras los efectos negativos de la pandemia, las cifras de trabajadores por cuenta propia van recuperando las cifras anteriores a la misma.

El 35,82% de los trabajadores por cuenta propia son mujeres. En el último año las mujeres han crecido en un 7,4%. Los hombres han disminuido en un porcentaje del 3,97% en el último lustro.

II.-AFILIACION SEGURIDAD SOCIAL AUTONOMOS.

La media de autónomos afiliados a la Seguridad Social a finales del mes de marzo es de 565.913 personas, con 2.739 afiliados más respecto a 2022.

III.-EVOLUCION DE LA SINIESTRALIDAD LABORAL. TRABAJADORES POR CUENTA PROPIA. PRIMER TRIMESTRE 2023.

En el primer trimestre del año, se han registrado unas cifras de siniestralidad laboral en los trabajadores por cuenta propia similares a las del pasado año.

Las cifras reflejan un aumento general respecto al pasado año en un 0,93%, con 14 accidentes más. En el caso de accidentes mortales hay que lamentar 4 fallecimientos, uno más que el pasado año en el mismo periodo de tiempo.

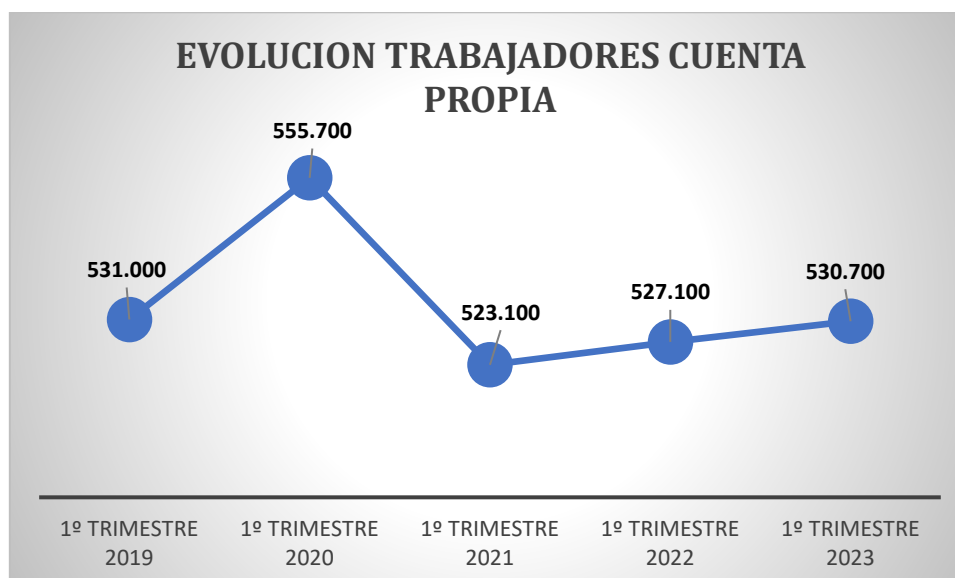
INFORME SOCIOLABORAL AUTONOMOS

I-DATOS EPA. ENCUESTA DE POBLACION ACTIVA. PRIMER TRIMESTRE 2023
Fuente: Instituto Nacional de Estadística.

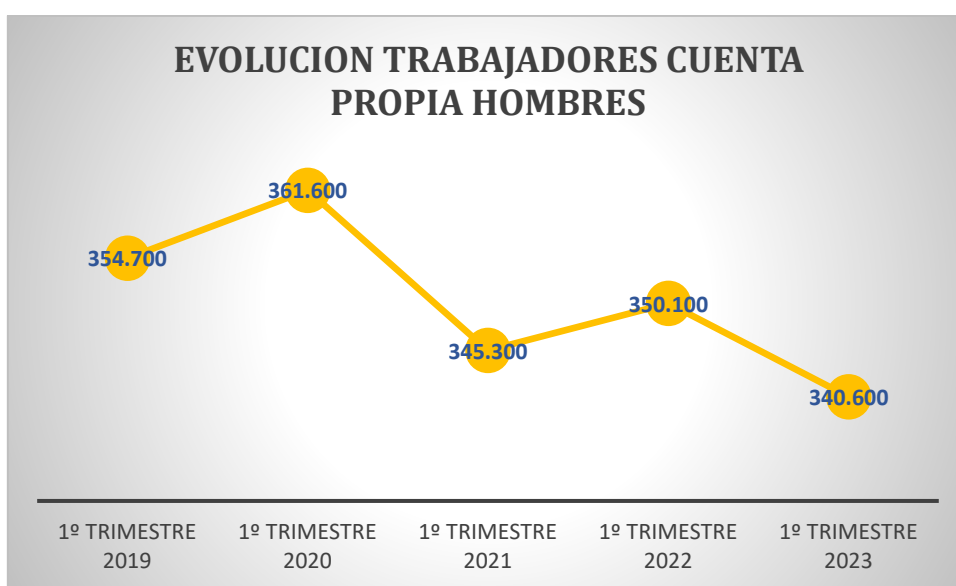
EVOLUCIÓN TRABAJADORES POR CUENTA PROPIA EN ANDALUCÍA

	1º TRIMESTRE 2019	1º TRIMESTRE 2020	1º TRIMESTRE 2021	1º TRIMESTRE 2022	1º TRIMESTRE 2023
HOMBRES	354.700	361.600	345.300	350.100	340.600
MUJERES	176.400	194.100	177.700	177.000	190.100
TOTAL	531.000	555.700	523.100	527.100	530.700

Los trabajadores por cuenta propia suman en el primer trimestre del año un total de 530.700. Tras los efectos negativos de la pandemia, las cifras de trabajadores por cuenta propia van recuperando las cifras anteriores a la misma.



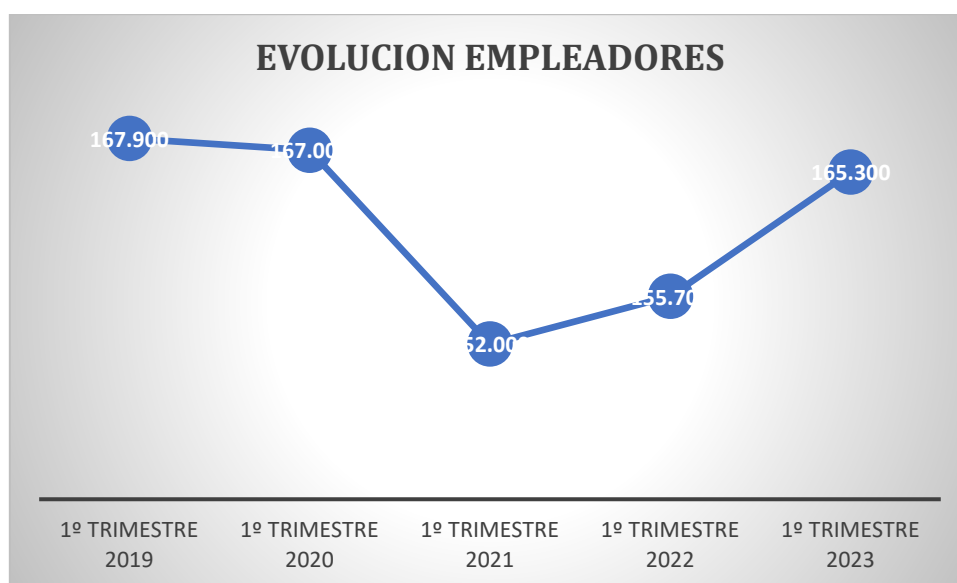
El 35,82% de los trabajadores por cuenta propia son mujeres. En el último año las mujeres han crecido en un 7,4%. Los hombres han disminuido en un porcentaje del 3,97% en el último lustro. Los siguientes gráficos muestran esta evolución.



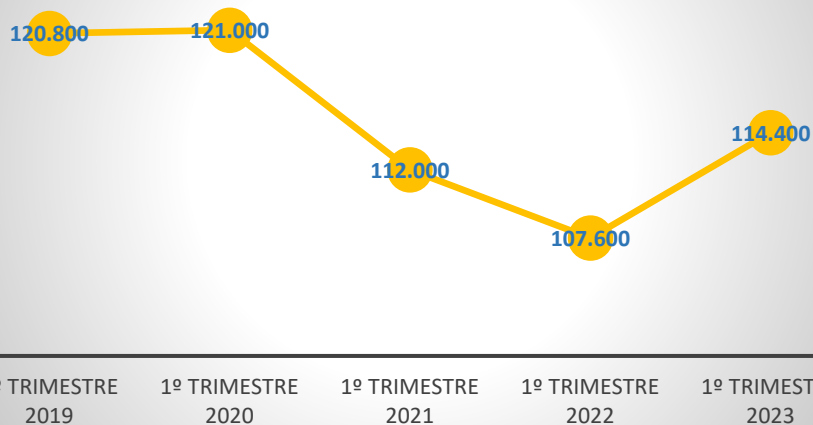
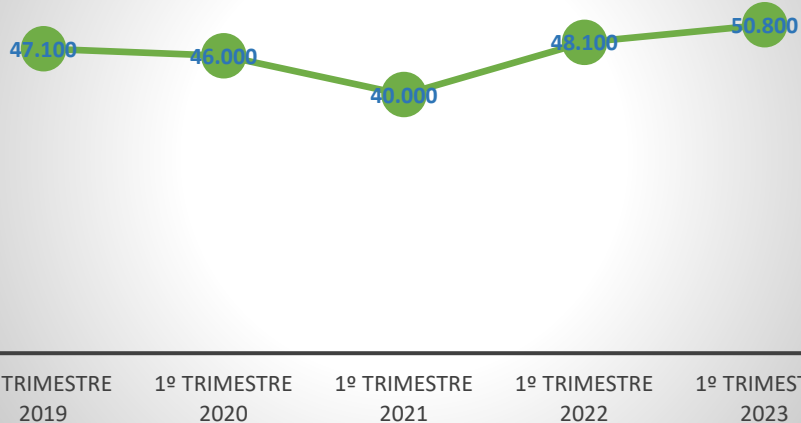
EVOLUCIÓN EMPLEADORES EN ANDALUCÍA

	1º TRIMESTRE 2019	1º TRIMESTRE 2020	1º TRIMESTRE 2021	1º TRIMESTRE 2022	1º TRIMESTRE 2023
HOMBRES	120.800	121.000	112.000	107.600	114.400
MUJERES	47.100	46.000	40.000	48.100	50.800
TOTAL	167.900	167.000	152.000	155.700	165.300

Los Empleadores, con 165.300 personas, han disminuido en un 1,5% en cinco años.

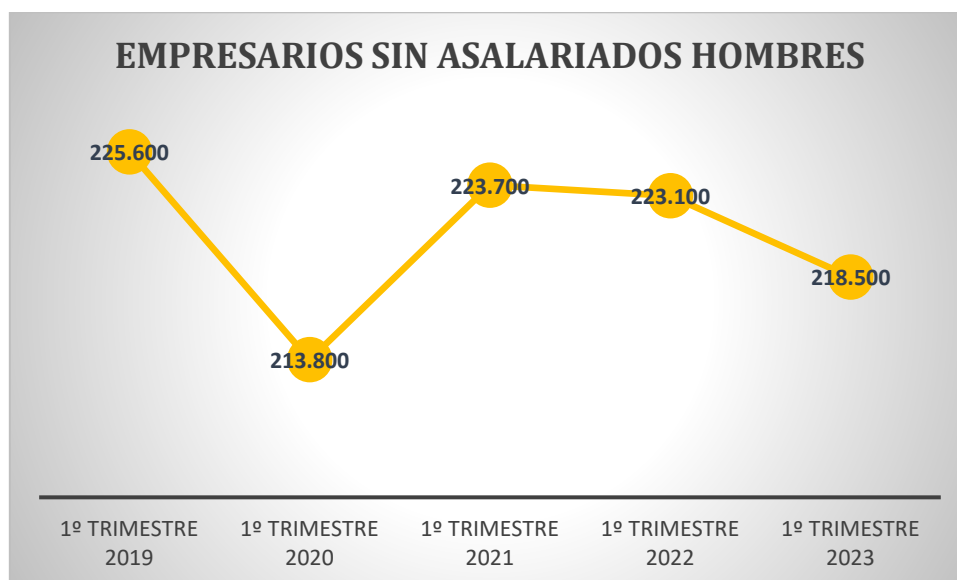
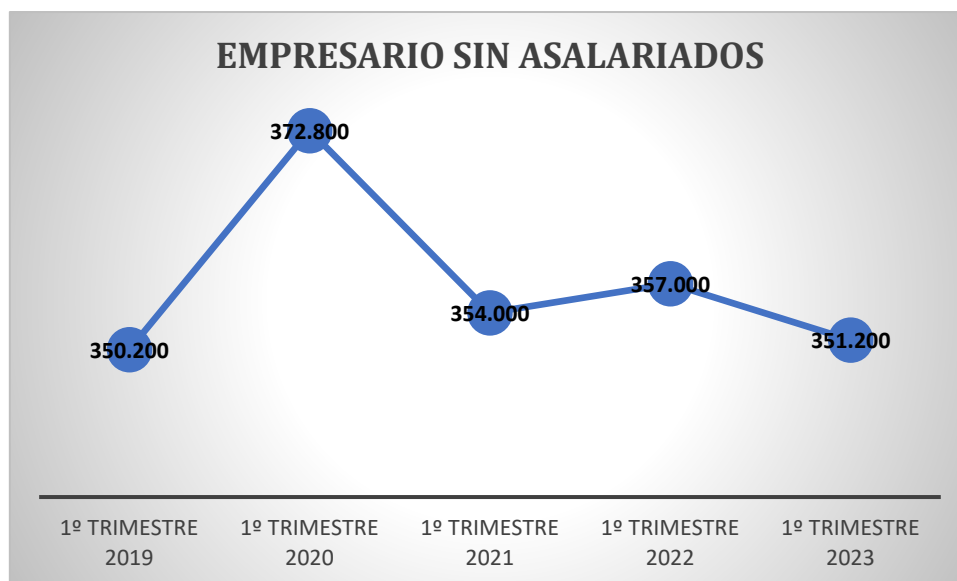


El 30,73% de los empleadores son mujeres. Destaca el aumento en los últimos cinco años de las mujeres empleadoras en un 7,85%, frente al 5,29% del descenso de los hombres empleadores.

EVOLUCION EMPLEADORES HOMBRES**EVOLUCION EMPLEADORES MUJERES****EVOLUCIÓN EMPRESARIO SIN ASALARIADOS EN ANDALUCÍA**

	1º TRIMESTRE 2019	1º TRIMESTRE 2020	1º TRIMESTRE 2021	1º TRIMESTRE 2022	1º TRIMESTRE 2023
HOMBRES	225.600	213.800	223.700	223.100	218.500
MUJERES	124.600	141.000	130.300	123.800	132.700
TOTAL	350.200	372.800	354.000	357.000	351.200

Si examinamos los empresarios sin asalariados, éstos suman un total de 351.200 personas, con un incremento del 0,28% en cinco años.



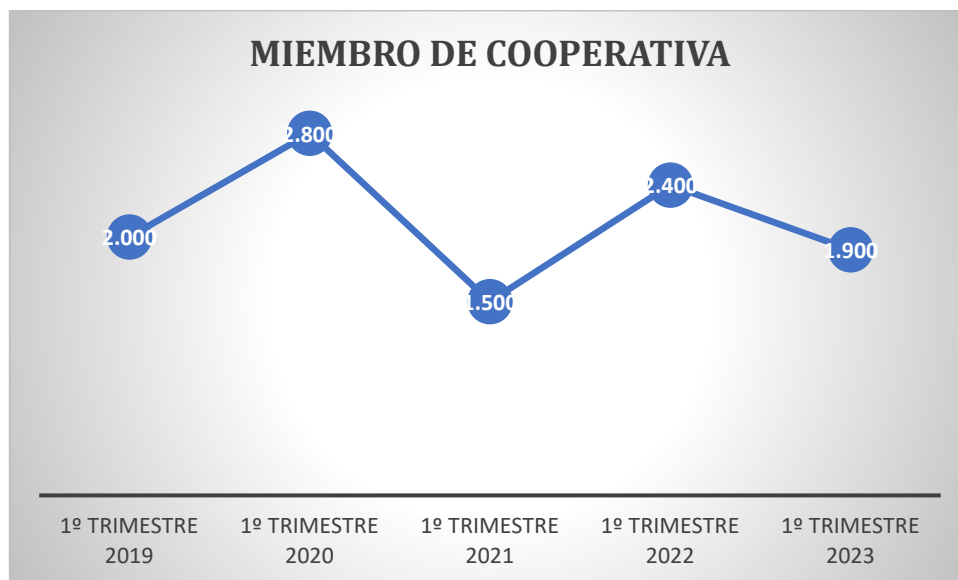
Las mujeres representan el 37,78%, con un crecimiento del 6,5%, frente al descenso de los hombres del 3,14% en los últimos cinco años.

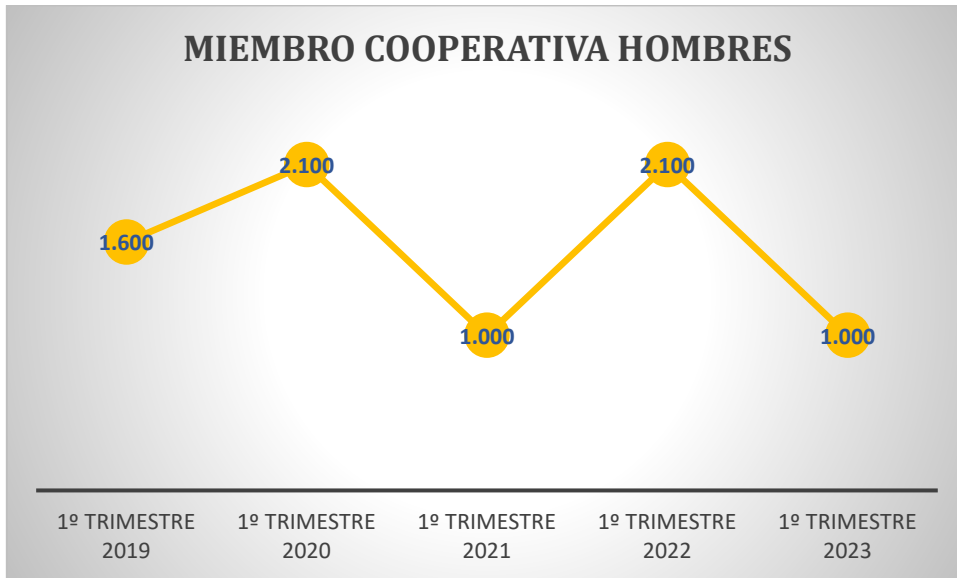


EVOLUCIÓN MIEMBRO DE UNA COOPERATIVA EN ANDALUCÍA

	1º TRIMESTRE 2020	1º TRIMESTRE 2021	1º TRIMESTRE 2021	1º TRIMESTRE 2022	1º TRIMESTRE 2023
HOMBRES	2.100	1.000	1.000	2.100	1.000
MUJERES	700	500	500	300	900
TOTAL	2.800	1.500	1.500	2.400	1.900

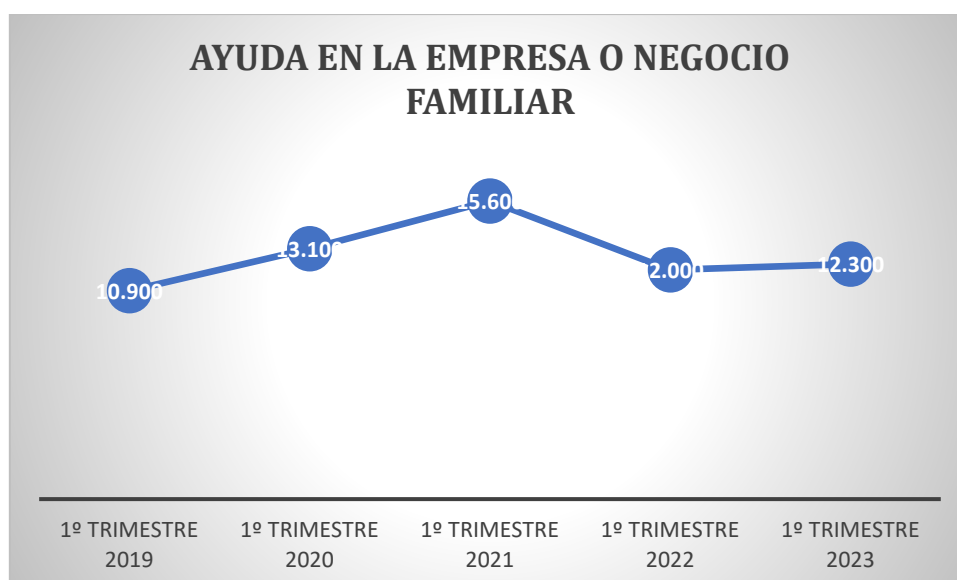
Como miembros de una cooperativa aparecen en la EPA un total de 1.900 personas.



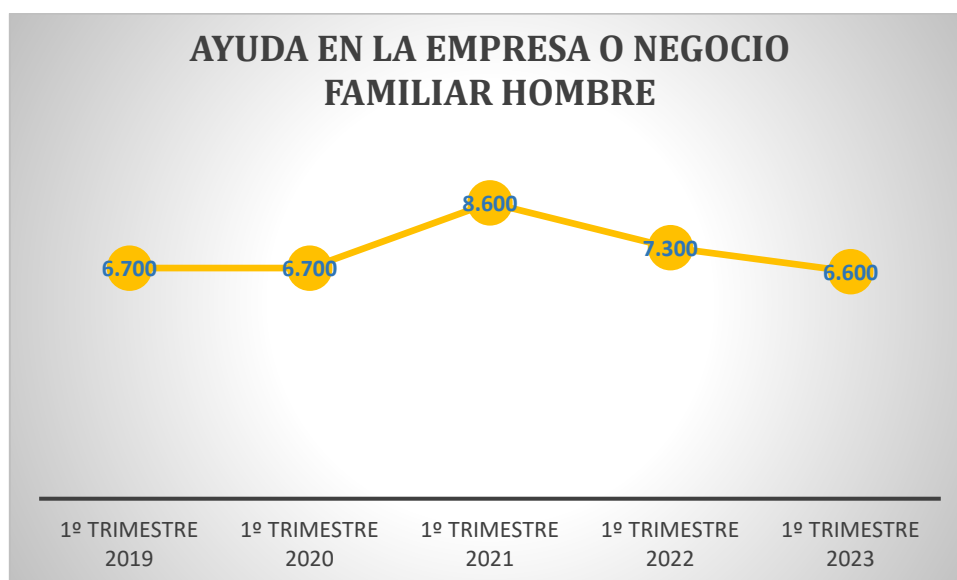


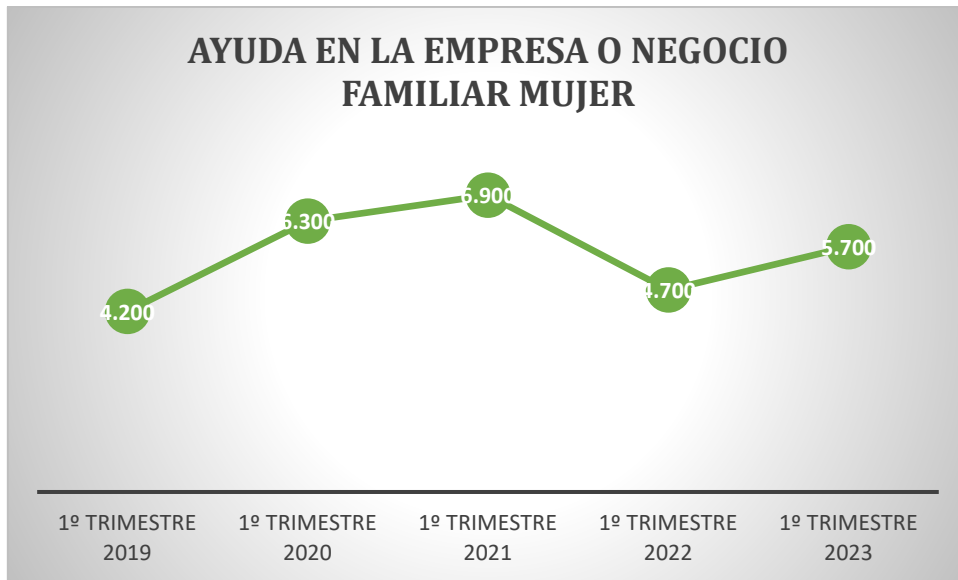
EVOLUCIÓN AYUDA EN LA EMPRESA O NEGOCIO FAMILIAR EN ANDALUCÍA

	1º TRIMESTRE 2019	1º TRIMESTRE 2020	1º TRIMESTRE 2021	1º TRIMESTRE 2022	1º TRIMESTRE 2023
HOMBRES	6.700	6.700	8.600	7.300	6.600
MUJERES	4.200	6.300	6.900	4.700	5.700
TOTAL	10.900	13.100	15.600	12.000	12.300



La ayuda en la empresa refleja unos datos de 12.300 personas.





II.-AFILIACION SEGURIDAD SOCIAL AUTONOMOS.

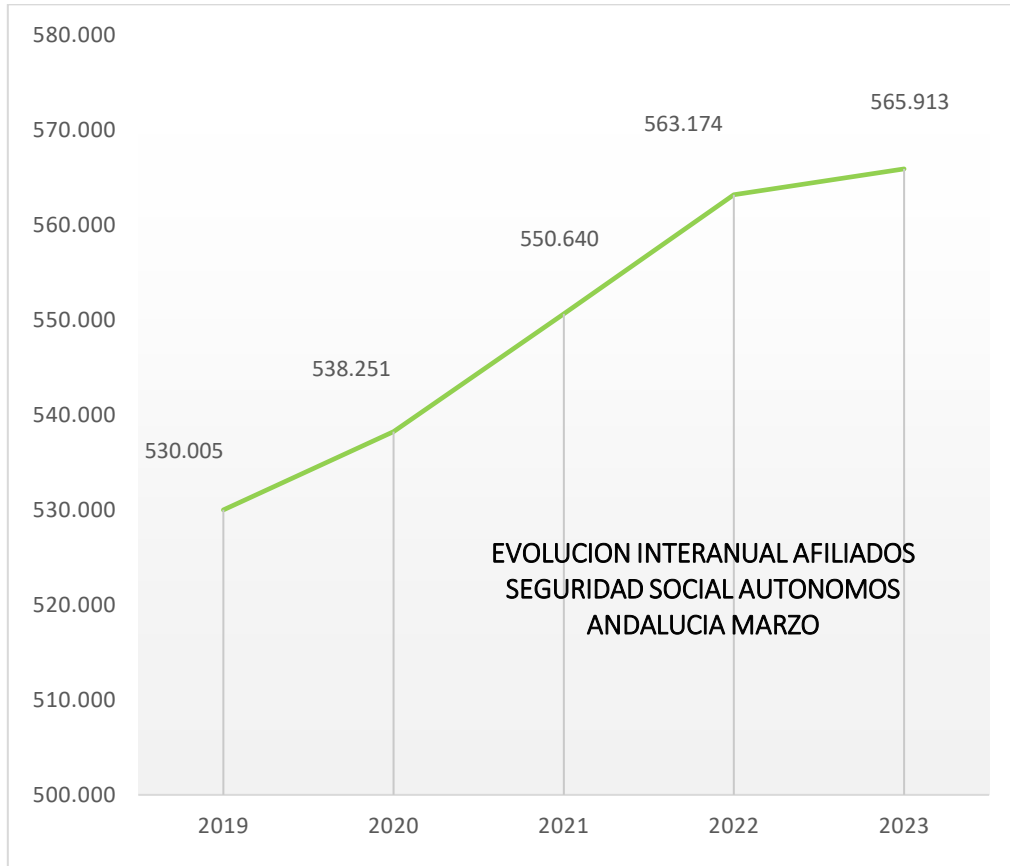
DATOS PRIMER TRIMESTRE 2022.

Fuente: Ministerio de Inclusión, Seguridad Social y Migraciones.

La media de autónomos afiliados a la Seguridad Social a finales del mes de marzo es de 565.913 personas, cifra similar a la del pasado año con 2.739 afiliados más respecto a 2022.

	AFILIADOS MEDIA MARZO	VARIACIÓN MENSUAL	VARIACIÓN INTERANUAL
ALMERÍA	61.827	188	193
CÁDIZ	65.502	395	824
CÓRDOBA	53.903	131	-225
GRANADA	67.437	263	-93
HUELVA	29.124	196	-14
JAÉN	42.112	121	-212
MÁLAGA	129.413	962	2.589
SEVILLA	116.595	240	-323
ANDALUCIA	565.913	2.496	2.739

En el gráfico siguiente comprobamos la evolución ascendente de los afiliados autónomos en los últimos cinco años, con un incremento del 6,77%.



III.-EVOLUCION DE LA SINIESTRALIDAD LABORAL. TRABAJADORES POR CUENTA PROPIA. DATOS MARZO 2023.

Fuente: Dirección General de Trabajo y Bienestar Laboral.

En las siguientes tablas analizamos los datos de siniestralidad laboral que se han producido hasta el mes de marzo del año 2023. La primera de las tres tablas se refiere a la totalidad de accidentes producidos, que a su vez se divide en dos tablas, la segunda y la tercera, que se refieren a los accidentes en el transcurso de la jornada de trabajo y a los accidentes in itinere, respectivamente.

TOTAL SINIESTRALIDAD (DATOS A 31 DE MARZO DE 2023)

	TOTAL Y VARIACION ANUAL	LEVES Y VARIACION ANUAL	GRAVES Y VARIACION ANUAL	MORTALES Y VARIACION ANUAL
ALMERÍA	137 (-9,27%)	137 (-8,67%)	0 (-100%)	0
CÁDIZ	168 (+12,75%)	165 (+13,01%)	2 (-33,33%)	1
CÓRDOBA	201 (+6,91%)	199 (+8,15%)	2 (-33,33%)	0 (-100%)
GRANADA	161 (-4,17%)	155 (-6,63%)	6 (+200%)	0
HUELVA	102 (+0,99%)	98 (-1,01%)	4 (+100%)	0
JAÉN	139 (+13,01%)	130 (+8,33%)	9 (+200%)	0
MÁLAGA	267 (-6,64%)	258 (-4,80%)	9 (-30,77%)	0 (-100%)
SEVILLA	319 (-6,747%)	310 (-5,20%)	6 (-60%)	3
ANDALUCIA	1.494 (+0,93%)	1.452 (-0,75%)	38 (-9,52%)	4 (+33,33%)

En el primer trimestre del año, se han registrado unas cifras de siniestralidad laboral en los trabajadores por cuenta propia similares a las del pasado año.

Las cifras reflejan un aumento general respecto al pasado año en un 0,93%, con 14 accidentes más. En el caso de accidentes mortales hay que lamentar 4 fallecimientos, uno más que el pasado año en el mismo periodo de tiempo.

SINIESTRALIDAD EN JORNADA DE TRABAJO

	TOTAL Y VARIACION ANUAL	LEVES Y VARIACION ANUAL	GRAVES Y VARIACION ANUAL	MORTALES Y VARIACION ANUAL
ALMERÍA	132 (-7,04%)	132 (-6,38%)	0 (-100%)	0
CÁDIZ	156 (+16,42%)	153 (+16,79%)	2 (-33,33%)	1
CÓRDOBA	192 (+9,71%)	190 (+11,11%)	2 (-33,33%)	0 (-100%)
GRANADA	144 (-5,88%)	140 (-7,89%)	4 (+300%)	0
HUELVA	97 (+2,11%)	93 0	4 (+100%)	0
JAÉN	133 (+14,66%)	124 (+9,73%)	9 (+200%)	0
MÁLAGA	243 (-3,19%)	235 (-1,26%)	8 (-27,27%)	0 (-100%)
SEVILLA	294 (-5,47%)	285 (-4,36%)	6 (-53,85%)	3
ANDALUCIA	1.391 (+1,02%)	1.352 (+1,12%)	35 (-5,41%)	4 (+33,33%)

Los datos de siniestralidad, teniendo en cuenta solo los producidos en la jornada de trabajo, sin contar lo in itinere, son muy similares a los datos del pasado año. Las cifras reflejan un aumento general respecto al pasado año en un 1,01%, con 14 accidentes más. En el caso de accidentes mortales hay que lamentar 4 fallecimientos, uno más que el pasado año en el mismo periodo de tiempo.

SINIESTRALIDAD IN ITINERE

	TOTAL Y VARIACION ANUAL	LEVES Y VARIACION ANUAL	GRAVES Y VARIACION ANUAL	MORTALES Y VARIACION ANUAL
ALMERÍA	5 (-44,44%)	5 (-44,44%)	0	0
CÁDIZ	12 (-20,00%)	12 (-20,00%)	0	0
CÓRDOBA	9 (-30,77%)	9 (-30,77%)	0	0
GRANADA	17 (+13,33%)	15 (+7,14%)	2 (+100%)	0
HUELVA	5 (-16,67%)	5 (-16,67%)	0	0
JAÉN	6 (-14,29%)	6 (-14,29%)	0	0
MÁLAGA	24 (-31,43%)	24 (-31,43%)	1 (-50%)	0
SEVILLA	25 (-19,35%)	25 (-19,35%)	0 (-100%)	0
ANDALUCIA	103 (-21,37%)	100 (-20,63%)	3 (-40,00%)	0

Los accidentes in itinere presentan un descenso del 21,37% respecto a 2022, no habiéndose producido ningún accidente mortal.

GLOSARIO DE TÉRMINOS

- **Trabajador por cuenta propia.**

Aquel que realiza de forma habitual, personal y directa una actividad económica a título lucrativo, sin sujeción por ella a contrato de trabajo y aunque utilice el servicio remunerado de otras personas, sea o no titular de empresa individual o familiar.

- **Empleadores**

El empleador es un autónomo o sociedad que hace un contrato de trabajo

- **Empresario sin asalariado**

Se consideran empleadores si la empresa tiene asalariados, independientemente de que su empresario tenga además un contrato como asalariado en su propia empresa, y empresario sin asalariados si no los tiene.

- **Miembro de una cooperativa**

Aquel socio de una cooperativa de producción (incluidos los socios de las sociedades anónimas laborales) que trabaja en ella. No se incluyen los asalariados que trabajen en las cooperativas.

- **Ayuda en la empresa o negocio familiar**

Personas que trabajan sin remuneración reglamentaria en la empresa de un familiar con el que conviven

- **In itinere**

Se denomina accidente in itinere al accidente ocurrido al trabajador durante el desplazamiento desde su domicilio hasta su lugar de trabajo, y viceversa. Se exceptúan aquellos casos en los que el trabajador haya interrumpido o modificado el trayecto por causas ajenas al trabajo.

CONFEDERACIÓN DE EMPRESARIOS DE ANDALUCÍA

C/ Arquímedes 2
PCT Cartuja, 41092
Sevilla

Síguenos



masautonomos.cea.es



Financiado por

