

INFORME

BOLETÍN SOCIOLABORAL AUTÓNOMOS

MAYO 2023

Informe sobre los datos mensuales de Autónomos,
desempleo del SEPE y afiliación a la Seguridad Social



CEA Confederación de
Empresarios de Andalucía



Datos mayo 2023
Confederación de Empresarios de Andalucía
C/ Arquímedes, 2- PCT Cartuja
41092 – Sevilla
Tfno. 95 44 88 900
Mail.- autonomos@cea.es
www.cea.es

Se autoriza la reproducción total o parcial de este documento, citando su procedencia.

ÍNDICE

DATOS AUTONOMOS

DATOS SEGURIDAD SOCIAL

DATOS SEPE

DESEMPLEO.

CONTRATACIÓN

PRINCIPALES DATOS DEL PARO REGISTRADO Y CONTRATACION (SEPE). AFILIACION MEDIA SEGURIDAD SOCIAL. MAYO 2023

Un mes más el mercado laboral andaluz refleja una nueva disminución en el número de parados, aunque a un ritmo menor que el mes pasado, en el que el periodo vacacional de la Semana Santa hizo que fuese un abril muy positivo y que da lugar a pensar en unos meses de verano con datos muy buenos para el sector Servicios.

Según los datos del SEPE, Andalucía registra en el mes de mayo 707.319 parados. Desciende el paro respecto al mes anterior en **6.521 personas, un 0,91%**, lo que hace que, en términos absolutos, Andalucía sea otra vez la Comunidad Autónoma de España en la que más bajo el paro en el último mes.

España registra **2.739.110 parados, 49.260 parados menos que en el mes de abril, un 1,77%**.

Respecto al año pasado, Andalucía cuenta con 51.138 parados menos, un 6,74% menos, y España registra 183.881 parados menos, un 6,29% menos.

DATOS PROVINCIALES Y SECTORIALES

En todas las provincias y sectores baja el paro en el último mes, a excepción del sector agrícola en Almería, Granada, y Huelva, y en el sector servicios en Jaén y Sevilla.

El sector servicios baja el número de parados en 3.137, 666 parados menos en el sector agrícola, 726 en el sector industrial y 60 menos en construcción.

CONTRATOS

En Andalucía se han suscrito 288.309 contratos, un 11,99% más que el mes pasado, y un 18,9% menos que el año pasado. De ellos, el 39,05% son indefinidos, un 18,99% menos que el pasado año en el mismo mes. Del total de contratos indefinidos firmados este mes en Andalucía, 8.154 son temporales convertidos en fijos, es decir, solo el 7,24% de los contratos fijos andaluces provienen de contratos temporales.

SEGURIDAD SOCIAL

La **Seguridad Social** en Andalucía cuenta con **7.875 afiliados más de media que en abril**, con un total de **3.394.379** afiliados y con **73.712** afiliados más que en mayo de 2022.

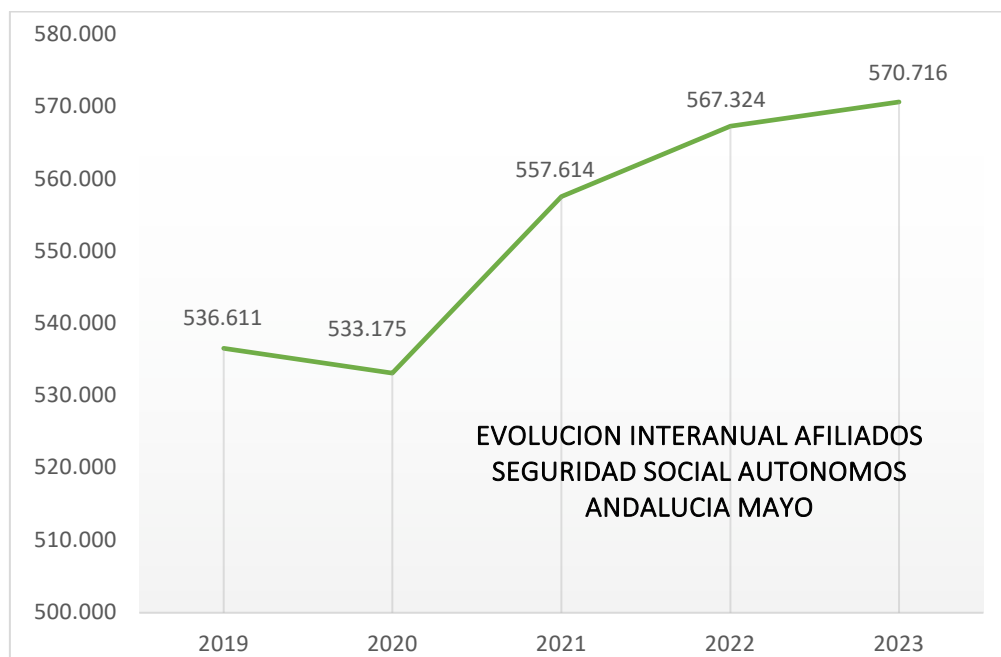
AFILIACION SEGURIDAD SOCIAL AUTONOMOS.

En Andalucía, en el mes de mayo se registran en el régimen de autónomos de la Seguridad Social un total 570.716 personas. Esto supone 1.771 autónomos más que en el mes de abril, y 3.392 autónomos más que en mayo de 2022.

En la tabla siguiente se recogen la media de afiliados en mayo repartidos por provincia, y podemos comprobar la variación respecto al mes anterior, y respecto al mismo mes del año pasado.

AFILIACION SEGURIDAD SOCIAL AUTONOMOS

	AFILIADOS MEDIA MAYO	VARIACIÓN MENSUAL	VARIACIÓN INTERANUAL
ALMERÍA	62.245	158	280
CÁDIZ	66.400	252	840
CÓRDOBA	54.220	179	-250
GRANADA	67.812	142	88
HUELVA	29.449	91	-37
JAÉN	42.437	174	-240
MÁLAGA	131.118	657	3.155
SEVILLA	117.034	117	-445
ANDALUCIA	570.716	1.771	3.392
ESPAÑA	3.344.716	9.522	1.354

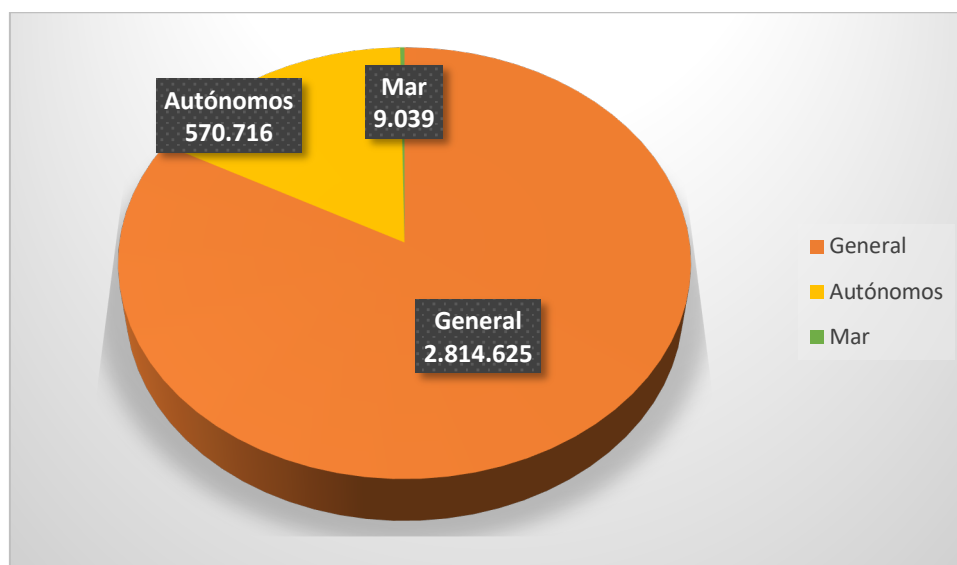


Andalucía representa el 17,06% del total de Autónomos en España.

En los últimos cinco años comprobamos como los autónomos han aumentado un 6,35%.

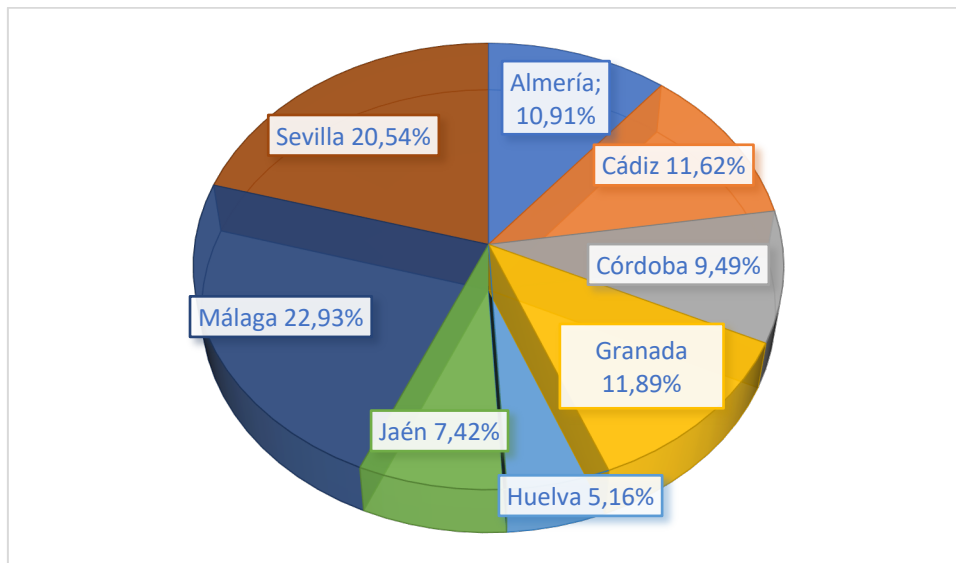
En Andalucía hay un total de **3.394.379** afiliados a la Seguridad Social. Los autónomos representan el **16,81%** del total de afiliados a la Seguridad Social en Andalucía.

En el siguiente gráfico mostramos la distribución de los distintos regímenes de la Seguridad Social en Andalucía: General 2.814.625, Autónomos, 570.716 afiliados y Régimen del Mar con 9.039 afiliados.

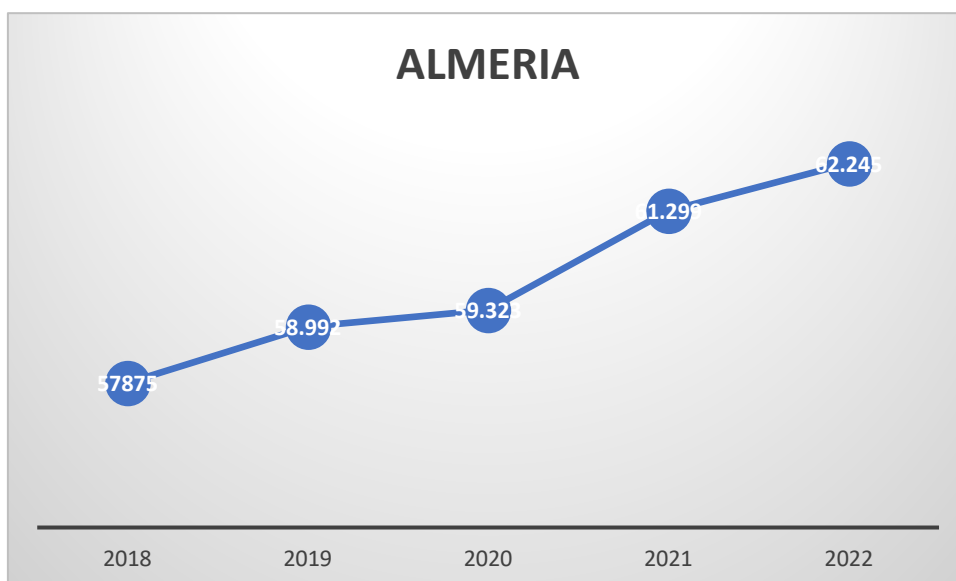


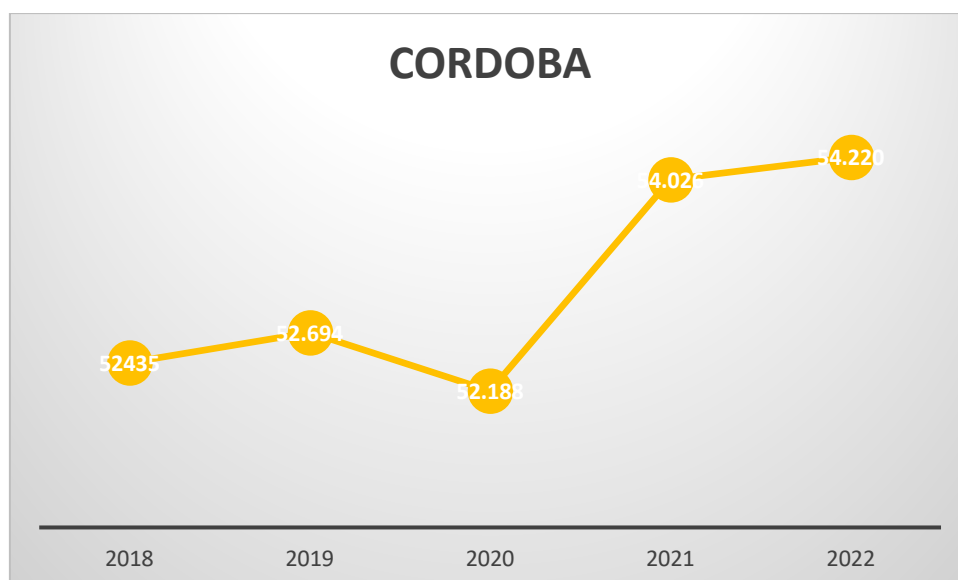
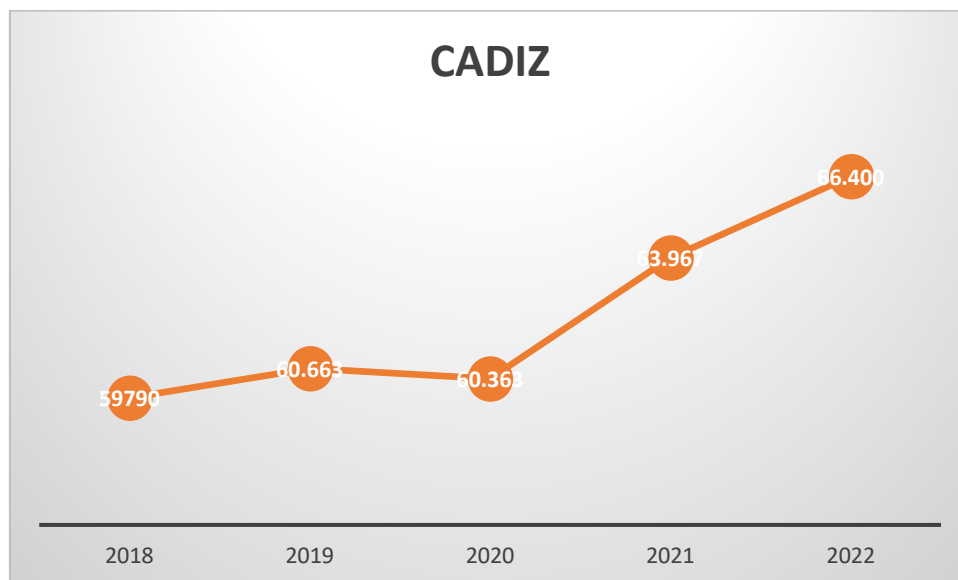
Málaga, con 131.118 afiliados, es la provincia con mayor número de autónomos, el 22,97% del total, seguida de Sevilla, con el 20,5%. Huelva solo recoge al 5,16% de los autónomos andaluces.

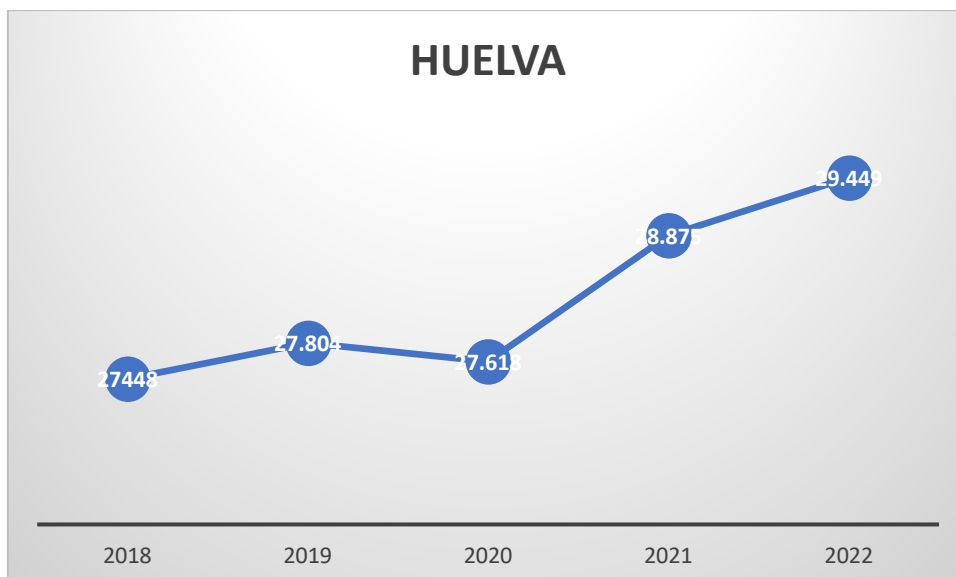
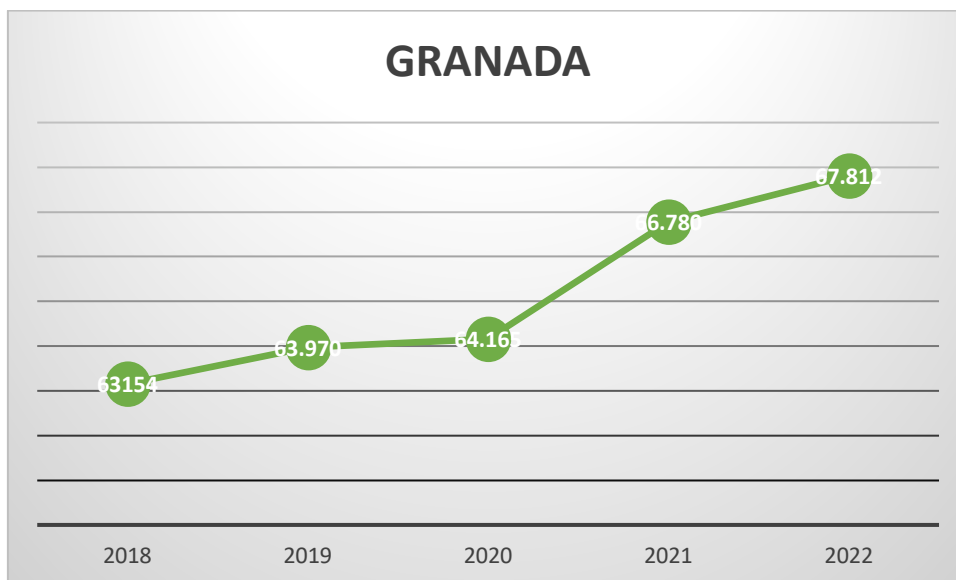
En el siguiente gráfico vemos la distribución de los autónomos por provincias.

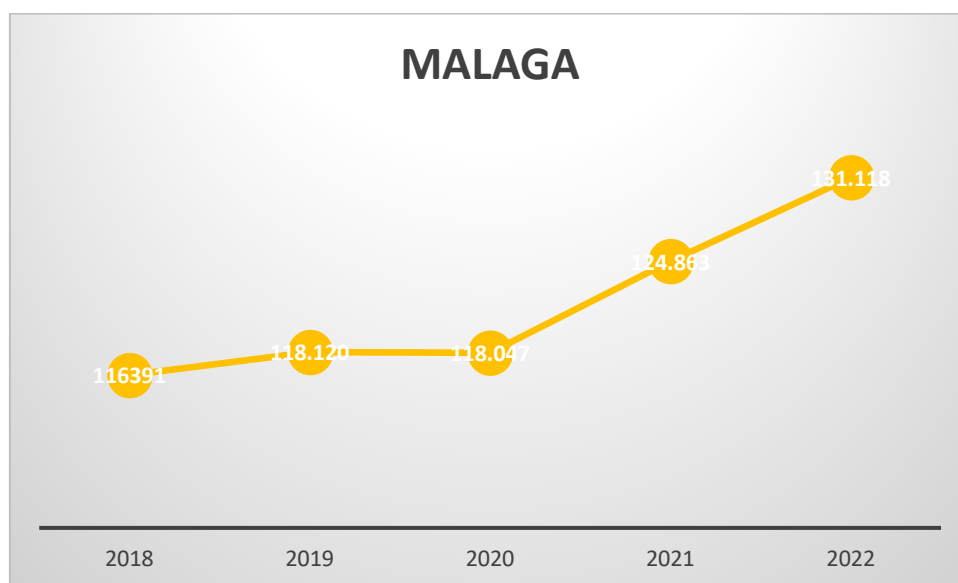
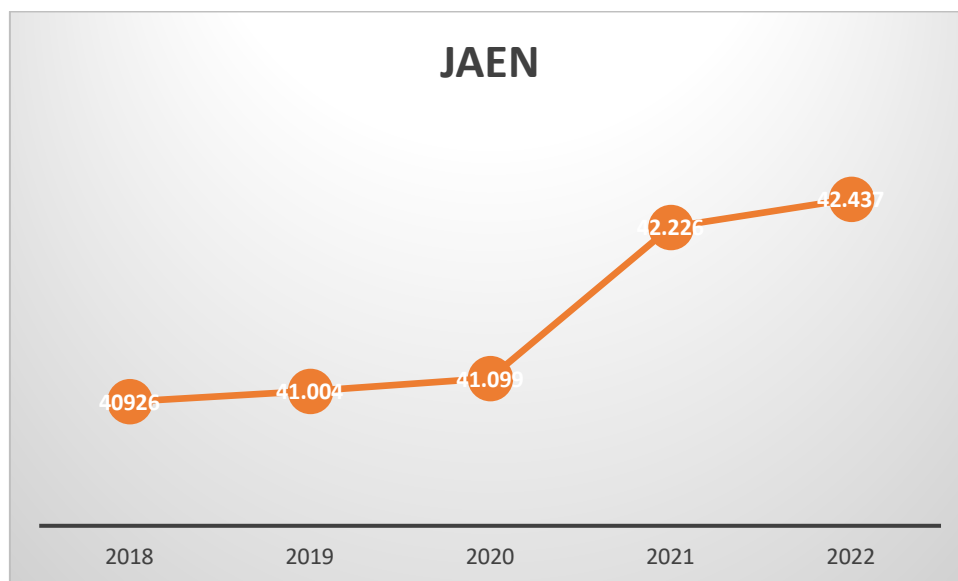


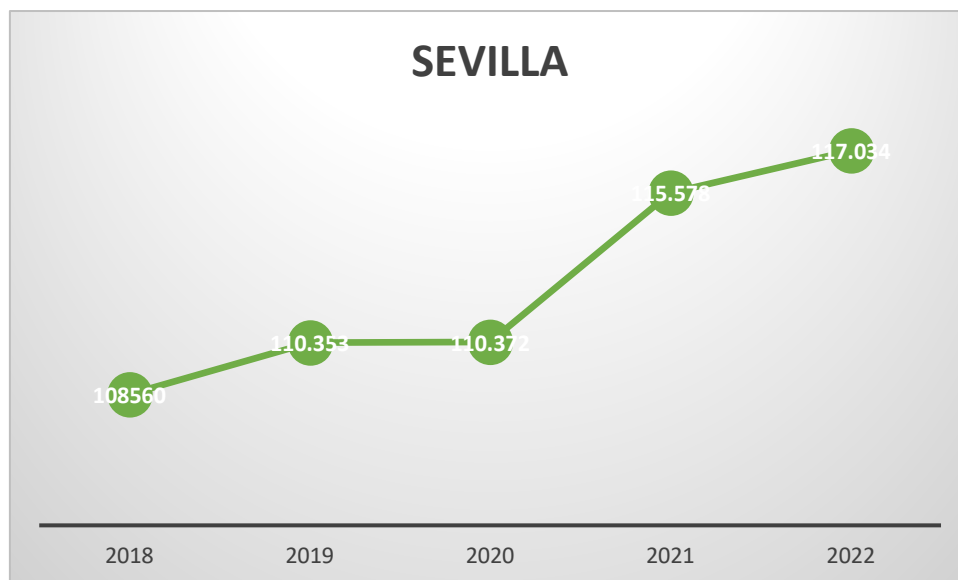
En los siguientes gráficos comprobamos la evolución de los últimos cinco años en las provincias andaluzas en el mes de mayo.





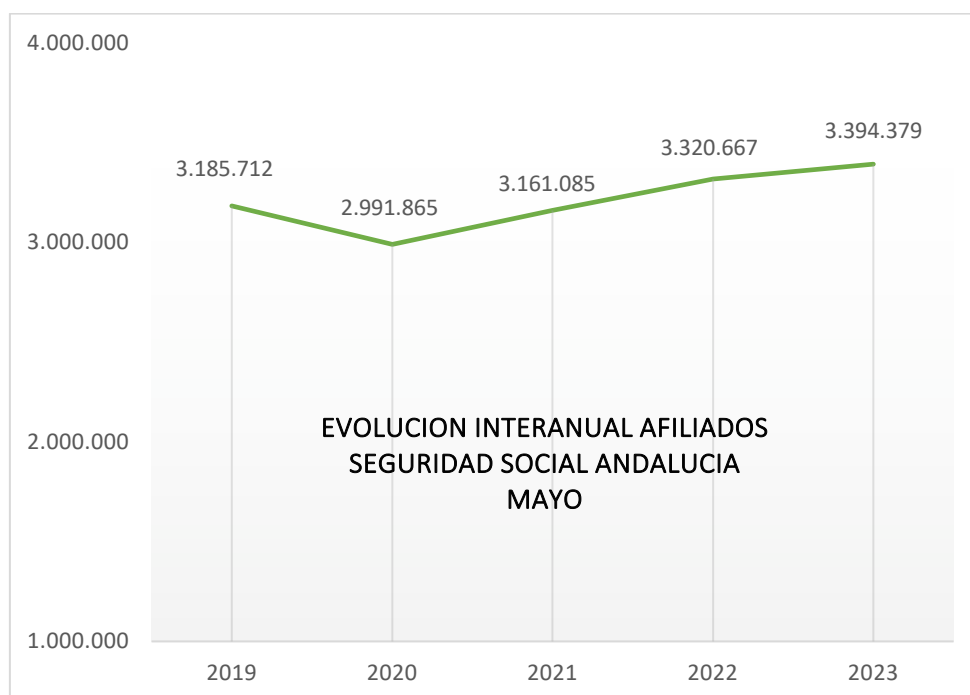






AFILIACION MEDIA SEGURIDAD SOCIAL. TOTAL.

	AFILIADOS MEDIA MAYO	VARIACIÓN MENSUAL	VARIACIÓN INTERANUAL
ALMERÍA	322.361	-1.886	8.366
CÁDIZ	414.099	5.452	11.570
CÓRDOBA	306.142	1.311	833
GRANADA	358.955	840	7.725
HUELVA	259.201	-6.355	-2.011
JAÉN	233.264	366	-516
MÁLAGA	699.961	9.615	30.975
SEVILLA	800.395	-1.468	16.770
ANDALUCIA	3.394.379	7.875	73.712
ESPAÑA	20.815.399	200.411	582.676



2020 disminuyó 6,08% respecto a 2019.
2021 aumentó un 5,65% respecto a 2020.
2022 aumentó un 5,04% respecto a 2021.
2023 aumentó un 2,21% respecto a 2022.

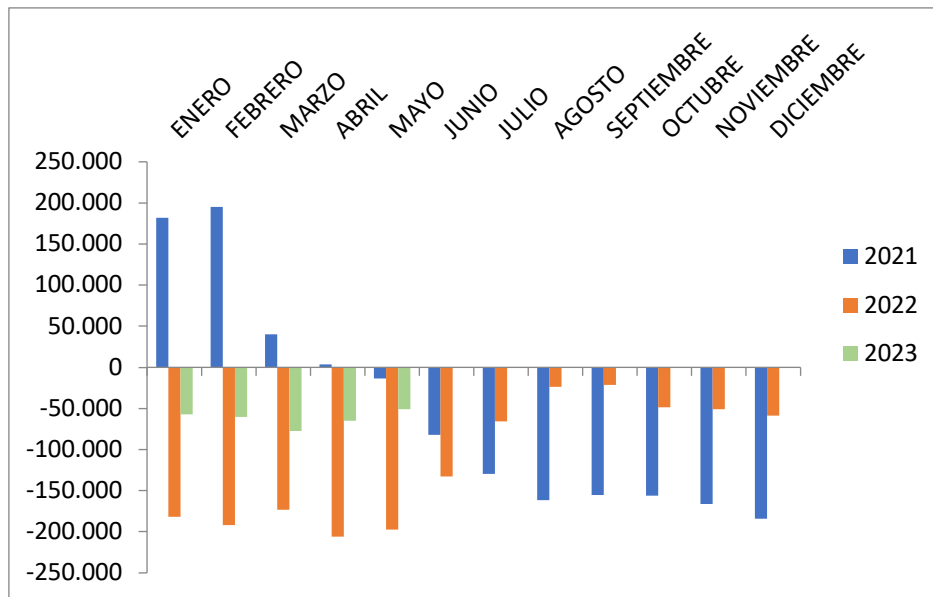
PROVINCIA	PARO SEPE ABRIL	VARIACION ABSOLUTA MENSUAL	VARIACION RELATIVA MENSUAL	VARIACION ABSOLUTA ANUAL	VARIACION RELATIVA ANUAL
Almería	53.621	-386	-0,71	-5.941	-9,97
Cádiz	132.714	-2.540	-1,88	-9.033	-6,37
Córdoba	62.146	-600	-0,96	-4.260	-6,42
Granada	76.589	-868	-1,12	-3.892	-4,84
Huelva	37.990	+600	+1,77	-3.625	-8,71
Jaén	44.489	-512	-1,14	-4.453	-9,10
Málaga	130.088	-3.322	-2,49	-10.218	-7,28
Sevilla	169.682	+1.047	+0,62	-9.716	-5,42
ANDALUCIA	707.319	-6.521	-0,91	-51.138	-6,74
ESPAÑA	2.739.110	-49.260	-1,77	-183.881	-6,29

SECTOR	PARADOS	VARIACION ABSOLUTA MENSUAL	VARIACION ABSOLUTA INTERANUAL
Agricultura	48.254	-60	-15.816
Industria	38.941	-726	-5.137
Construcción	61.384	-666	-7.522
Servicios	478.526	-3.137	-24.000
Sin empleo anterior	80.214	-1.932	+1.337

VARIACION MENSUAL PARO POR SECTORES					
PROVINCIA	Agricultura	Industria	Construcción	Servicios	Sin empleo anterior
Almería	51	-46	-122	-221	-48
Cádiz	-216	-169	-239	-1.448	-468
Córdoba	-220	-113	-34	-59	-174
Granada	75	-65	-45	-504	-329
Huelva	906	-104	-53	-73	-16
Jaén	+389	-96	-26	62	-63
Málaga	-102	-109	-108	-2.427	-576
Sevilla	-165	-24	-39	1.533	-258
ANDALUCIA	-60	-726	-666	-3.137	-1.932
ESPAÑA	-2.501	-4.622	-3.896	-34.665	-3.576

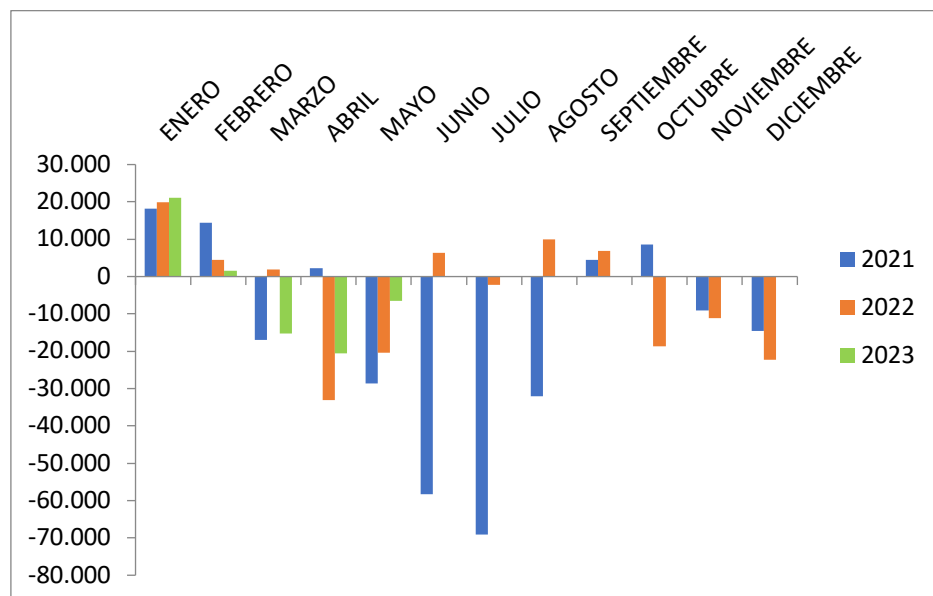
EVOLUCION INTERANUAL DE LA DISMINUCION DEL DESEMPLEO EN ANDALUCIA

(Evolución del desempleo comparando un mismo mes de cada año)
VARIACION ABSOLUTA ANUAL



EVOLUCION MENSUAL DEL DESEMPLEO

(Evolución del desempleo comparando un mes con el mes anterior del mismo año)
VARIACION ABSOLUTA MENSUAL



CONTRATOS

TOTAL CONTRATOS ANDALUCIA MAYO	VARIACION RELATIVA MENSUAL	VARIACION RELATIVA ANUAL
288.309	+30.856 (+11,99%)	-67.207 (-18,90%)
TOTAL CONTRATOS INDEFINIDOS	VARIACION RELATIVA MENSUAL	VARIACION RELATIVA ANUAL
112.612 (39,05%)	+2.080 (-1,88%)	-26.405 (-18,99%)
TOTAL CONTRATOS TEMPORALES	VARIACION RELATIVA MENSUAL	VARIACION RELATIVA ANUAL
175.697 (60,95%)	+28.776 (+19,59%)	-40.802 (-18,85%)

En Andalucía se han suscrito 288.309 contratos, un 11,99% más que el mes pasado, y un 18,9% menos que el año pasado. De ellos, el 39,05% son indefinidos, un 18,99% menos que el pasado año en el mismo mes. Del total de contratos indefinidos firmados este mes en Andalucía, 8.154 son temporales convertidos en fijos, es decir, solo el 7,24% de los contratos fijos andaluces provienen de contratos temporales.

A nivel nacional han aumentado los contratos indefinidos a tiempo parcial un 15,64% respecto al mes pasado, y disminuido un 19,91% respecto al año pasado, y los indefinidos a tiempo completo han aumentado un 11,79% respecto al mes pasado y descendido un 13,92%, respecto al año pasado.

En España, en el caso de los Fijos-Discontinuos aumentan un 26,41% respecto al mes pasado y respecto a 2022 disminuyen un 11,44%.

CONFEDERACIÓN DE EMPRESARIOS DE ANDALUCÍA

C/ Arquímedes 2

PCT Cartuja, 41092

Sevilla

Síguenos



masautonomos.cea.es



Financiado por

