

INFORME

# BOLETÍN SOCIOLABORAL AUTÓNOMOS

JULIO 2023

Informe sobre los datos mensuales de Autónomos,  
desempleo del SEPE y afiliación a la Seguridad Social



**CEA** Confederación de  
Empresarios de Andalucía



Datos julio 2023  
Confederación de Empresarios de Andalucía  
C/ Arquímedes, 2- PCT Cartuja  
41092 – Sevilla  
Tfno. 95 44 88 900  
Mail.- [autonomos@cea.es](mailto:autonomos@cea.es)  
[www.cea.es](http://www.cea.es)

Se autoriza la reproducción total o parcial de este documento, citando su procedencia.

## **ÍNDICE**

**DATOS AUTONOMOS**

**DATOS SEGURIDAD SOCIAL**

**DATOS SEPE**

**DESEMPLEO.**

**CONTRATACIÓN**

**PRINCIPALES DATOS DEL PARO REGISTRADO Y CONTRATACION  
(SEPE).  
AFILIACION MEDIA SEGURIDAD SOCIAL. JULIO 2023**

**DATOS MÁS DESTACADOS ANDALUCIA**

De nuevo el mercado laboral andaluz lidera la disminución en el número de parados en la mitad del periodo vacacional, con datos muy buenos para el sector Servicios.

**Según los datos del SEPE, Andalucía registra en el mes de julio 693.373 parados.** Desciende el paro respecto al mes anterior en **5.166 personas, un 0,74 %**, lo que hace que, en términos absolutos, Andalucía sea otra vez la Comunidad Autónoma de España en la que más bajo el paro en el último mes.

España registra **2.667.874 parados, 10.968 parados menos que en el mes de junio, un 0,41%**.

**Respecto al año pasado, Andalucía registra 69.166 parados menos, un 9,07% menos, y España registra 205.938 parados menos, un 7,14% menos.**

**DATOS PROVINCIALES Y SECTORIALES**

Como es natural, el sector Servicios lidera el descenso del paro con **4.934 parados menos, casi toda la bajada del paro.**

**En todas las provincias baja el paro en el último mes.**

**CONTRATOS**

En Andalucía se han suscrito 264.122 contratos, un 5,21% menos que el mes pasado, y un 14,91% menos que el año pasado. De ellos, el 37,23% son indefinidos, un 21,66% menos que el pasado año en el mismo mes. Del total de contratos indefinidos firmados este mes en Andalucía, 7.232 son temporales convertidos en fijos, es decir, solo el 7,35% de los contratos fijos andaluces provienen de contratos temporales.

**SEGURIDAD SOCIAL**

En Andalucía, en el mes de julio se registran en el régimen de autónomos de la Seguridad Social un total 570.615 personas. Esto supone 1.314 autónomos menos que en el mes de junio, y 3.404 autónomos más que en julio de 2022.

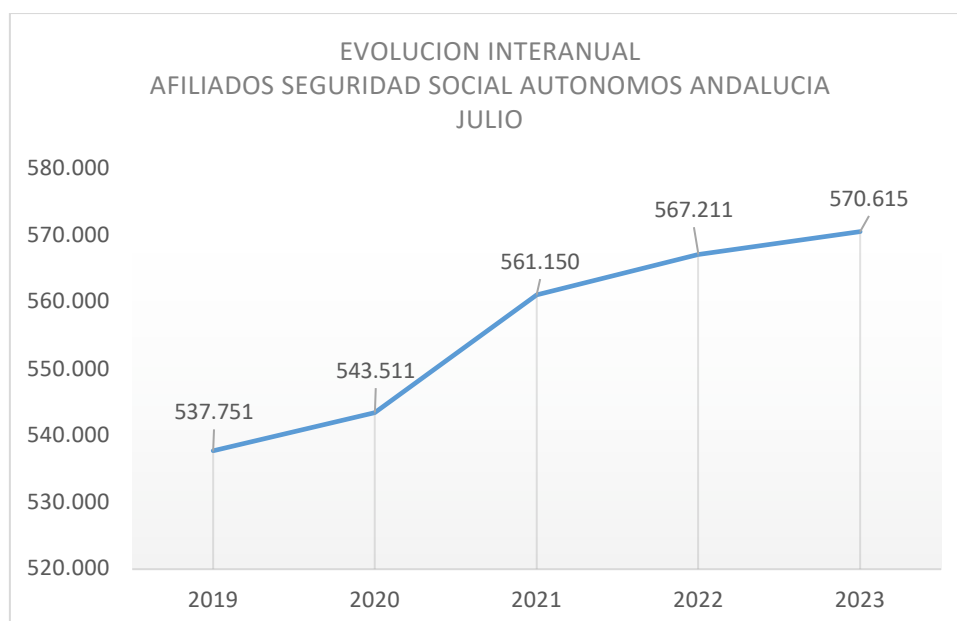
## AFILIACION SEGURIDAD SOCIAL AUTONOMOS.

En Andalucía, en el mes de julio se registran en el régimen de autónomos de la Seguridad Social un total 570.615 personas. Esto supone 1.314 autónomos menos que en el mes de junio, y 3.404 autónomos más que en julio de 2022.

En la tabla siguiente se recogen la media de afiliados en julio repartidos por provincia, y podemos comprobar la variación respecto al mes anterior, y respecto al mismo mes del año pasado.

### AFILIACION SEGURIDAD SOCIAL AUTONOMOS

	AFILIADOS MEDIA JULIO	VARIACIÓN MENSUAL	VARIACIÓN INTERANUAL
<b>ALMERÍA</b>	62.111	-211	242
<b>CÁDIZ</b>	66.715	65	780
<b>CÓRDOBA</b>	54.025	-175	-209
<b>GRANADA</b>	67.823	-141	204
<b>HUELVA</b>	29.419	-37	-108
<b>JAÉN</b>	42.372	-84	-203
<b>MÁLAGA</b>	131.830	-10	3.043
<b>SEVILLA</b>	116.319	-721	-345
<b>ANDALUCIA</b>	<b>570.615</b>	<b>-1.314</b>	<b>3.404</b>
<b>ESPAÑA</b>	<b>3.344.562</b>	<b>-6.819</b>	<b>3.617</b>

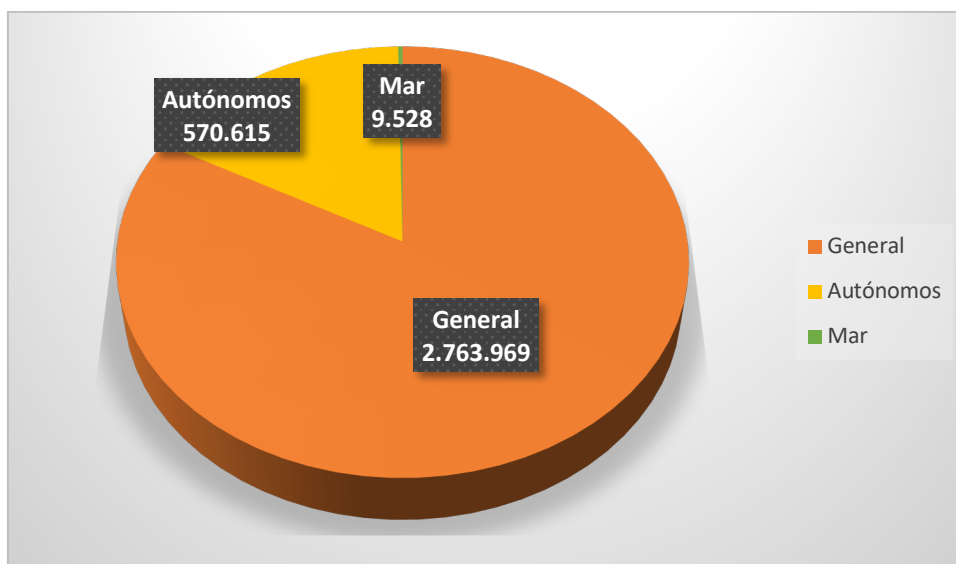


Andalucía representa el 17,06% del total de Autónomos en España.

En los últimos cinco años comprobamos como los autónomos han aumentado un 6,11%.

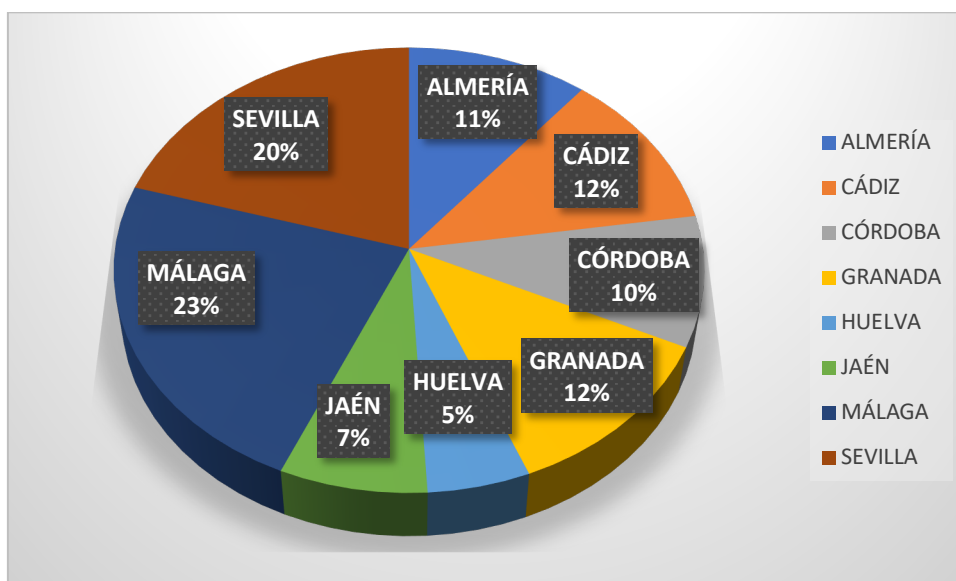
En Andalucía hay un total de **3.344.113** afiliados a la Seguridad Social. Los autónomos representan el **17,06%** del total de afiliados a la Seguridad Social en Andalucía.

En el siguiente gráfico mostramos la distribución de los distintos regímenes de la Seguridad Social en Andalucía: General 2.763.969, Autónomos, 570.615 afiliados y Régimen del Mar con 9.528 afiliados.

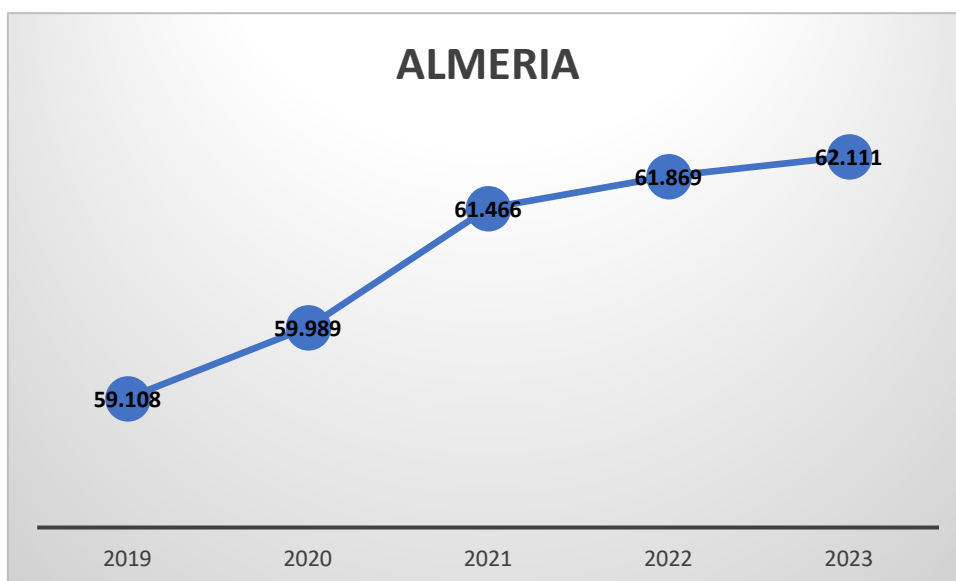


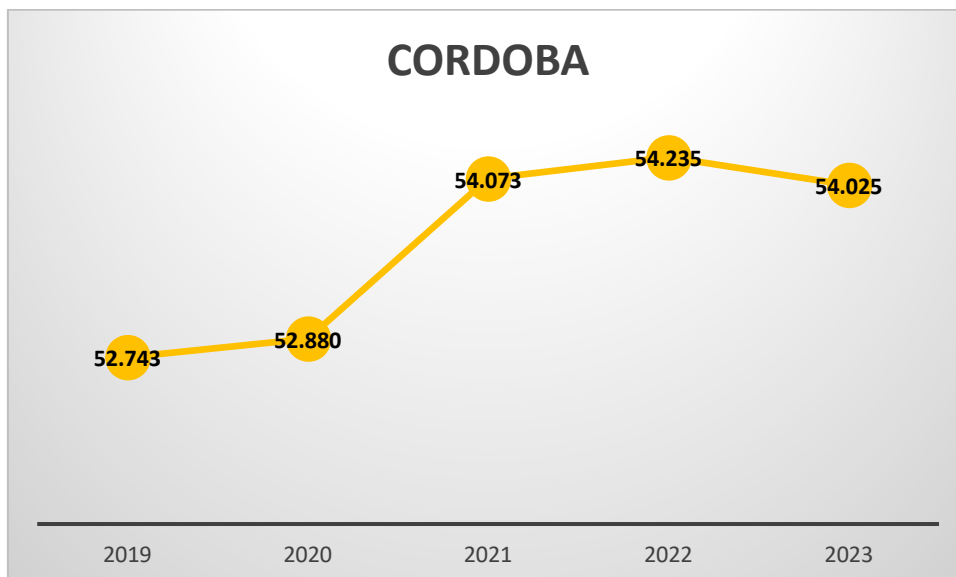
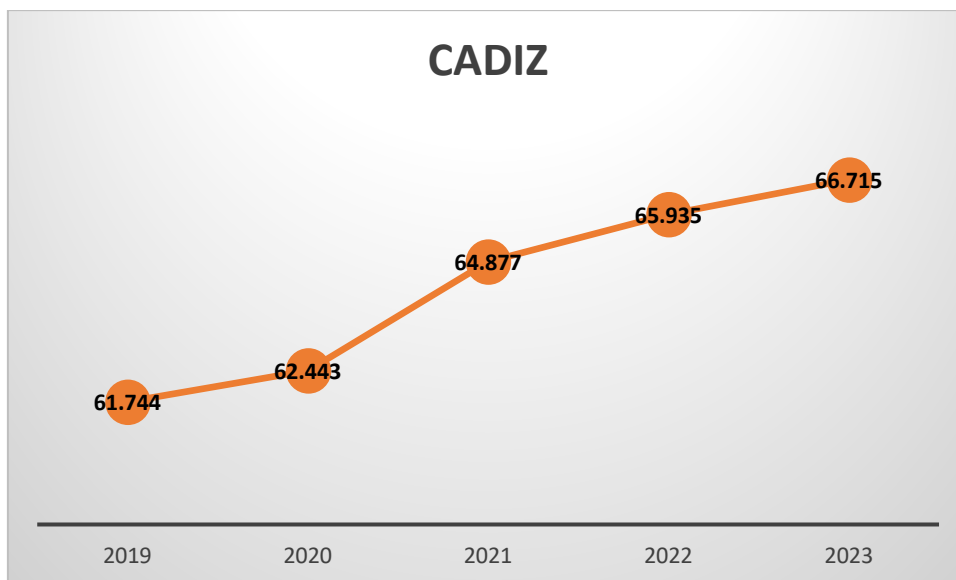
Málaga, con 131.830 afiliados, es la provincia con mayor número de autónomos, el 23,97% del total, seguida de Sevilla, con el 20,38%. Huelva solo recoge al 5,15% de los autónomos andaluces.

En el siguiente gráfico vemos la distribución de los autónomos por provincias.

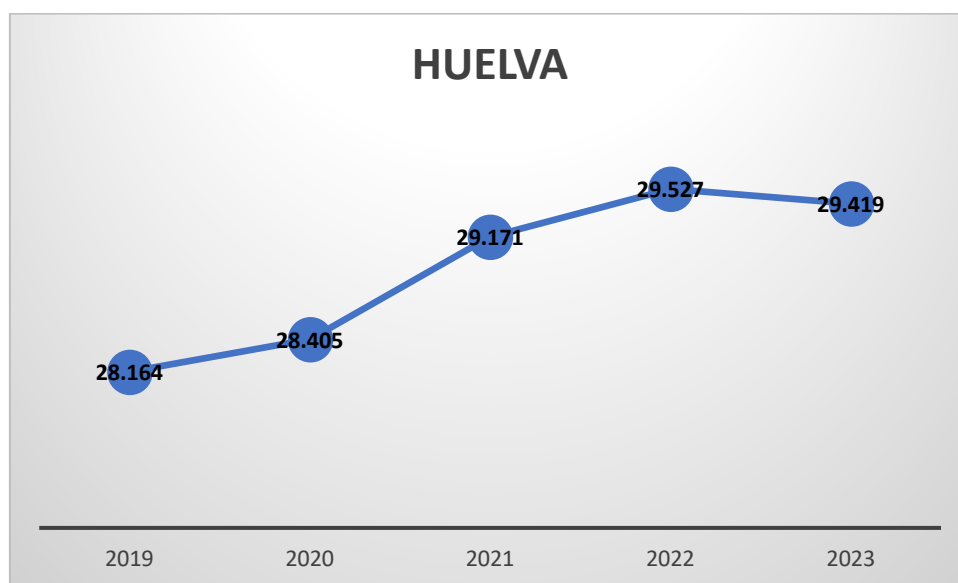
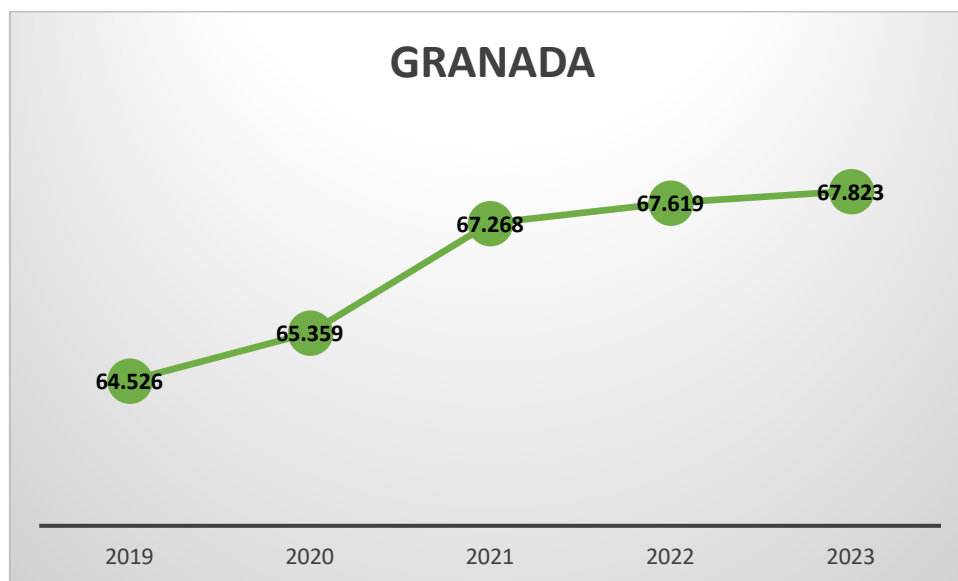


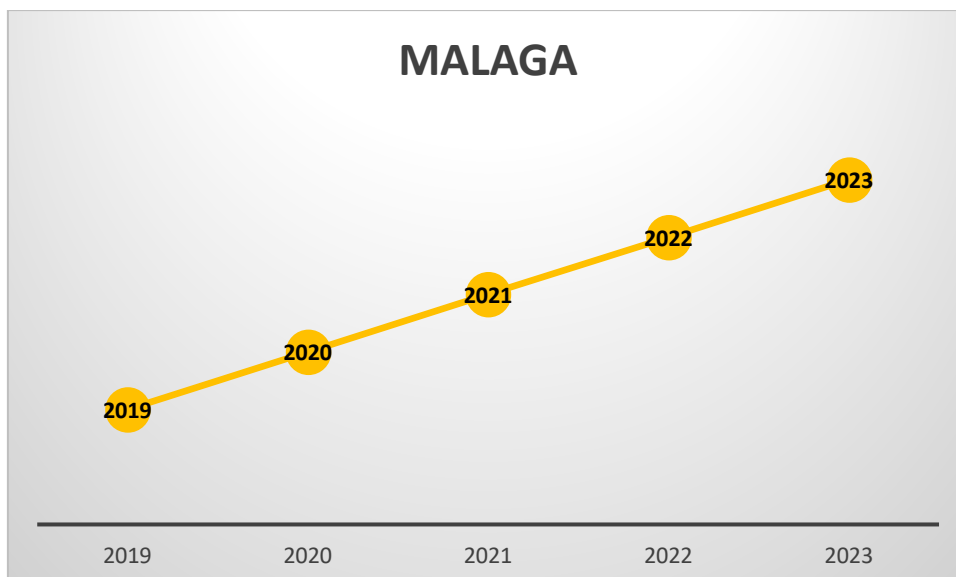
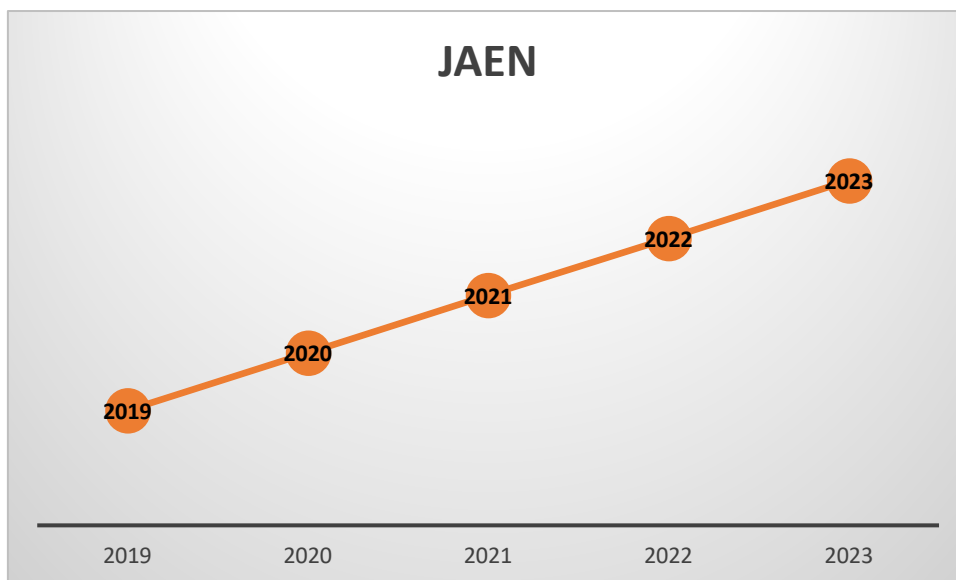
En los siguientes gráficos comprobamos la evolución de los últimos cinco años en las provincias andaluzas en el mes de julio.

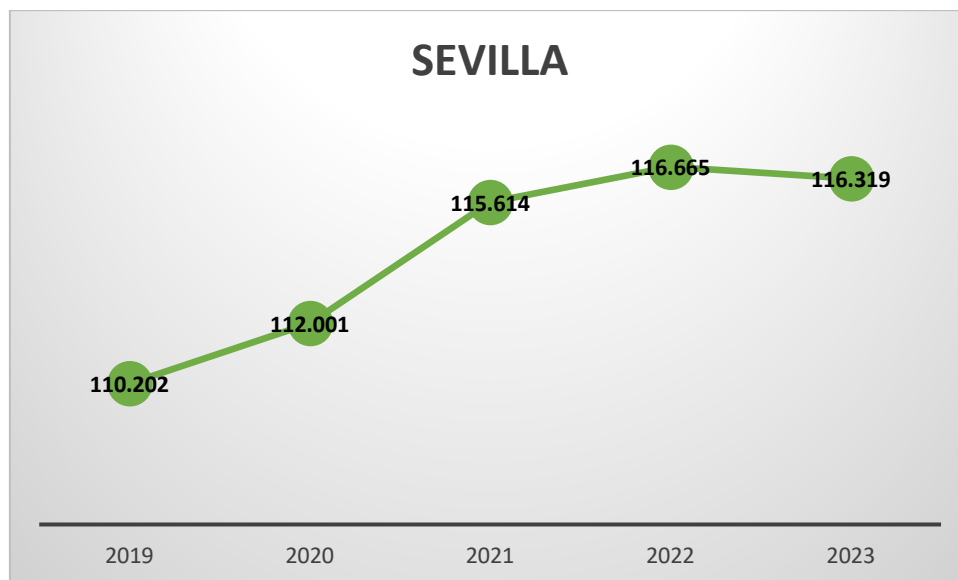






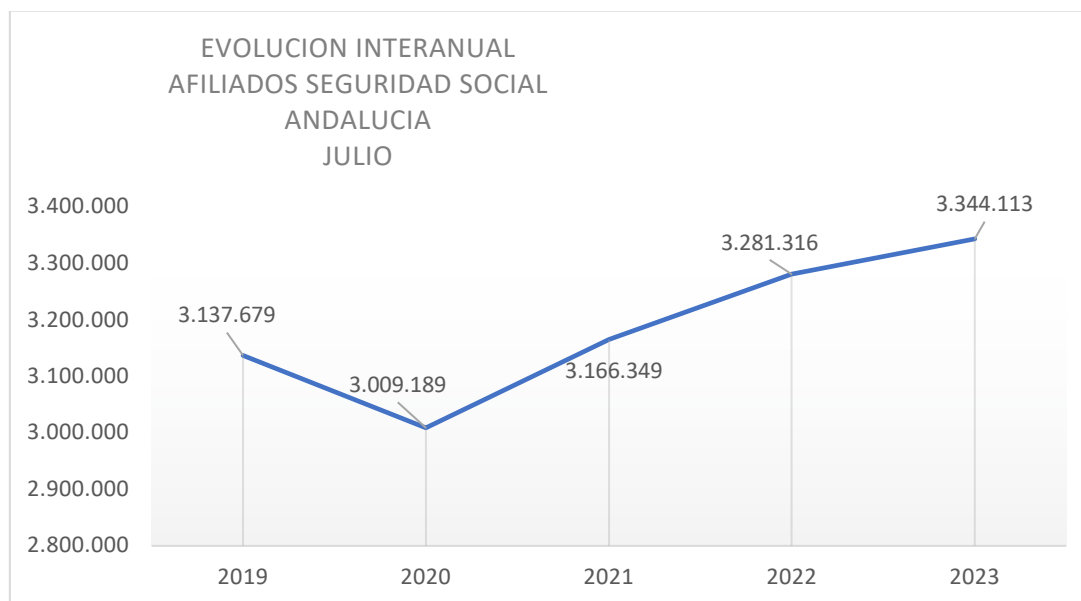






**AFILIACION MEDIA SEGURIDAD SOCIAL. TOTAL.**

	<b>AFILIADOS MEDIA JULIO</b>	<b>VARIACIÓN MENSUAL</b>	<b>VARIACIÓN INTERANUAL</b>
<b>ALMERÍA</b>	306.508	-7.540	6.618
<b>CÁDIZ</b>	428.147	9.618	9.864
<b>CÓRDOBA</b>	301.115	-2.084	1.174
<b>GRANADA</b>	356.211	117	6.122
<b>HUELVA</b>	219.170	-13.331	1.142
<b>JAÉN</b>	233.378	793	-1.346
<b>MÁLAGA</b>	710.913	6.045	24.229
<b>SEVILLA</b>	788.671	-5.764	14.993
<b>ANDALUCIA</b>	<b>3.344.113</b>	<b>-12.146</b>	<b>62.796</b>
<b>ESPAÑA</b>	<b>20.891.885</b>	<b>21.945</b>	<b>550.920</b>



**2020 disminuyó 4,09% respecto a 2019.**  
**2021 aumentó un 5,20% respecto a 2020.**  
**2022 aumentó un 3,63% respecto a 2021.**  
**2023 aumentó un 1,99% respecto a 2022.**

PROVINCIA	PARO SEPE JULIO	VARIACION ABSOLUTA MENSUAL	VARIACION RELATIVA MENSUAL	VARIACION ABSOLUTA ANUAL	VARIACION RELATIVA ANUAL
Almería	53.014	-199	-0,37	-9.843	-15,66
Cádiz	126.207	-2.413	-1,88	-9.288	-6,85
Córdoba	61.864	+178	+0,29	-5.861	-8,65
Granada	75.381	-607	-0,80	-5.142	-6,39
Huelva	38.662	-619	-1,58	-9.674	-20,01
Jaén	43.776	-234	-0,53	-5.236	-10,68
Málaga	125.047	-1.554	-1,23	-9.790	-7,26
Sevilla	169.422	+282	+0,17	-14.332	-7,80
<b>ANDALUCIA</b>	<b>693.373</b>	<b>-5.166</b>	<b>-0,74</b>	<b>-69.166</b>	<b>-9,07</b>
<b>ESPAÑA</b>	<b>2.677.874</b>	<b>-10.968</b>	<b>-0,41</b>	<b>-205.938</b>	<b>-7,14</b>

SECTOR	PARADOS	VARIACION ABSOLUTA MENSUAL	VARIACION ABSOLUTA INTERANUAL
Agricultura	49.063	-635	-24.949
Industria	37.480	-371	-5.241
Construcción	62.363	+901	-6.770
Servicios	465.553	-4.934	-32.076
Sin empleo anterior	78.914	-127	-130

VARIACION MENSUAL PARO POR SECTORES					
PROVINCIA	Agricultura	Industria	Construcción	Servicios	Sin empleo anterior
Almería	-77	-26	100	-206	10
Cádiz	159	-161	-2	-2.113	-296
Córdoba	-5	15	135	-182	215
Granada	-67	-40	104	-602	-2
Huelva	-474	-22	72	-154	-41
Jaén	-188	-13	109	-286	144
Málaga	-58	-166	208	-1.258	-280
Sevilla	75	42	175	-133	123
<b>ANDALUCIA</b>	<b>-635</b>	<b>-371</b>	<b>901</b>	<b>-4.934</b>	<b>-127</b>
<b>ESPAÑA</b>	<b>-1.861</b>	<b>-964</b>	<b>1.186</b>	<b>7.126</b>	<b>-2.203</b>

**CONTRATOS**

<b>TOTAL CONTRATOS ANDALUCIA JULIO</b>	<b>VARIACION RELATIVA MENSUAL</b>	<b>VARIACION RELATIVA ANUAL</b>
<b>264.122</b>	<b>-14.521 (-5,21%)</b>	<b>-46.288 (-14,91%)</b>
<b>TOTAL CONTRATOS INDEFINIDOS</b>	<b>VARIACION RELATIVA MENSUAL</b>	<b>VARIACION RELATIVA ANUAL</b>
<b>98.353 (37,23%)</b>	<b>-10.616 (-9,74%)</b>	<b>-27.187 (-21,66%)</b>
<b>TOTAL CONTRATOS TEMPORALES</b>	<b>VARIACION RELATIVA MENSUAL</b>	<b>VARIACION RELATIVA ANUAL</b>
<b>165.769 (62,76%)</b>	<b>-3.095 (-2,3%)</b>	<b>-19.101 (-10,33%)</b>

En Andalucía se han suscrito 264.122 contratos, un 5,21% menos que el mes pasado, y un 14,91% menos que el año pasado. De ellos, el 37,23% son indefinidos, un 21,66% menos que el pasado año en el mismo mes. Del total de contratos indefinidos firmados este mes en Andalucía, 7.232 son temporales convertidos en fijos, es decir, solo el 7,35% de los contratos fijos andaluces provienen de contratos temporales.

A nivel nacional se han reducido los contratos indefinidos a tiempo parcial un 8,88% respecto al mes pasado, y disminuido un 21,28% respecto al año pasado, y los indefinidos a tiempo completo han disminuido un 9,1% respecto al mes pasado y descendido un 22,77%, respecto al año pasado.

En España, en el caso de los Fijos-Discontinuos se reducen un 12,35% respecto al mes pasado y respecto a 2022 disminuyen un 8,58%.

# CONFEDERACIÓN DE EMPRESARIOS DE ANDALUCÍA

C/ Arquímedes 2

PCT Cartuja, 41092

Sevilla

Síguenos



[masautonomos.cea.es](http://masautonomos.cea.es)



Financiado por

