

**INFORME**

# **BOLETÍN SOCIOLABORAL AUTÓNOMOS**

2º trimestre de 2023

Informe sobre las principales  
variables del mercado laboral y  
siniestralidad laboral correspondientes  
al segundo trimestre 2023



**CEA** Confederación de  
Empresarios de Andalucía





Abril / Junio, 2023  
Confederación de Empresarios de Andalucía  
C/ Arquímedes, 2- PCT Cartuja  
41092 – Sevilla  
Tfno. 95 44 88 900  
Mail.- [autonomos@cea.es](mailto:autonomos@cea.es)  
[www.cea.es](http://www.cea.es)

Se autoriza la reproducción total o parcial de este documento, citando su procedencia.

## ÍNDICE

- ✓ **Resumen Ejecutivo.**
  
- ✓ **Mercado laboral. Datos EPA.**
  - Trabajadores por cuenta propia
  - Empleadores
  - Empresario sin asalariado
  - Miembro de una cooperativa en Andalucía
  - Ayuda en la empresa o negocio familiar
  
- ✓ **Seguridad Social.**
  
- ✓ **Siniestralidad Laboral.**

## **INFORME SOCIOLABORAL AUTONOMOS**

### **RESUMEN EJECUTIVO.**

#### **I.-EPA.**

Los trabajadores por cuenta propia suman en el segundo trimestre del año un total de 534.900.

El 35,72% de los trabajadores por cuenta propia son mujeres. En el último año las mujeres han crecido en un 1,3%. Los hombres han disminuido en un porcentaje del 3,72% en el último lustro.

#### **II.-AFILIACION SEGURIDAD SOCIAL AUTONOMOS.**

La media de autónomos afiliados a la Seguridad Social a finales del mes de junio es de 571.929 personas, con 3.117 afiliados más respecto a 2022. autónomos en los últimos cinco años, con un incremento del 6,17%.

#### **III.-EVOLUCION DE LA SINIESTRALIDAD LABORAL. TRABAJADORES POR CUENTA PROPIA. SEGUNDO TRIMESTRE 2023.**

En el segundo trimestre del año, se han registrado unas cifras de siniestralidad laboral en los trabajadores por cuenta propia similares a las del pasado año

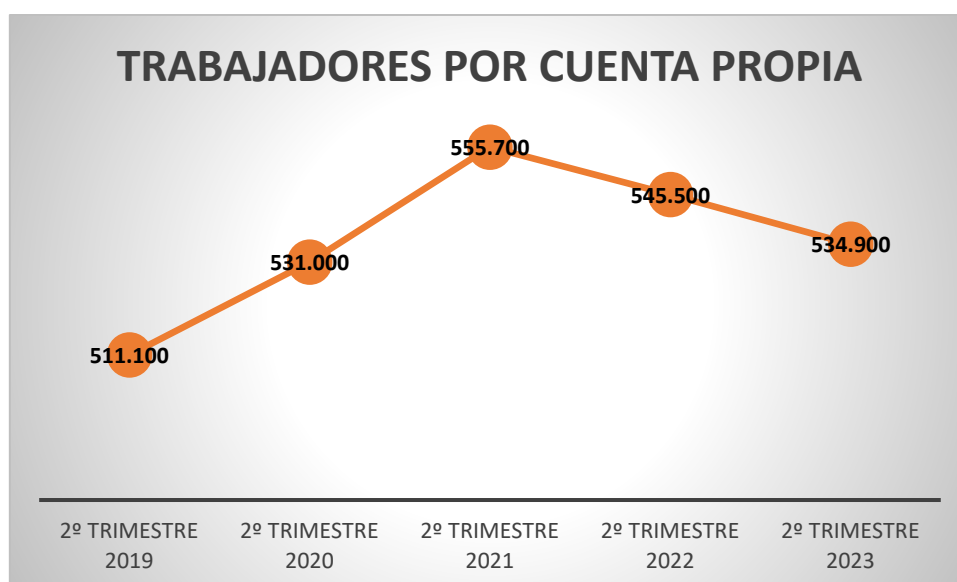
## INFORME SOCIOLABORAL AUTONOMOS

**I-DATOS EPA. ENCUESTA DE POBLACION ACTIVA. SEGUNDO TRIMESTRE 2023**  
Fuente: Instituto Nacional de Estadística.

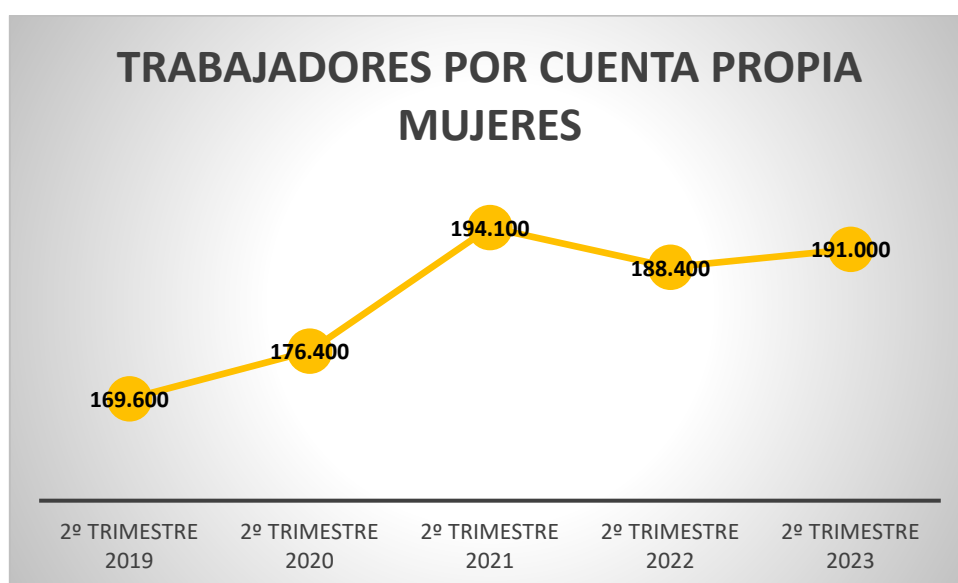
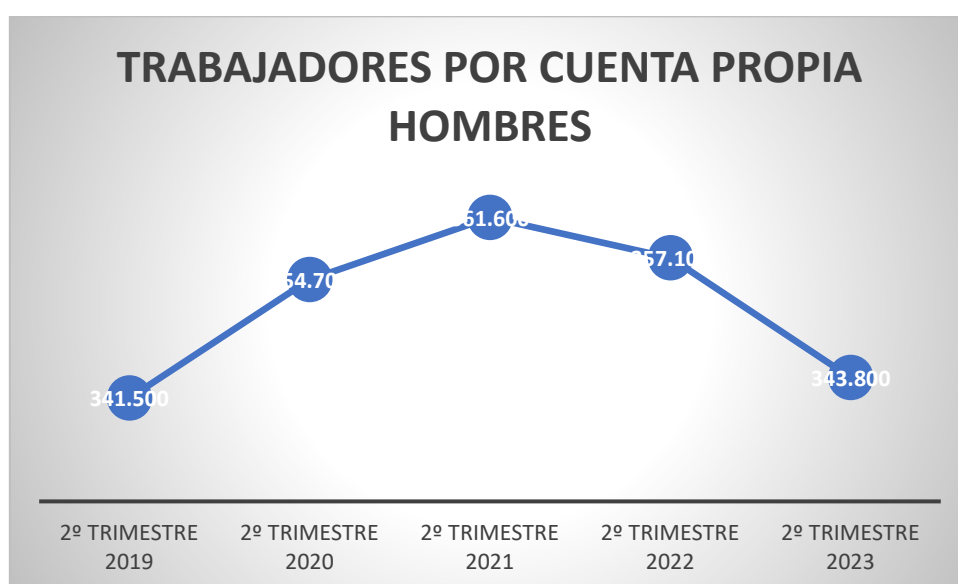
### EVOLUCIÓN TRABAJADORES POR CUENTA PROPIA EN ANDALUCÍA

	2º TRIMESTRE 2019	2º TRIMESTRE 2020	2º TRIMESTRE 2021	2º TRIMESTRE 2022	2º TRIMESTRE 2023
HOMBRES	341.500	354.700	361.600	357.100	343.800
MUJERES	169.600	176.400	194.100	188.400	191.000
<b>TOTAL</b>	<b>511.100</b>	<b>531.000</b>	<b>555.700</b>	<b>545.500</b>	<b>534.900</b>

Los trabajadores por cuenta propia suman en el segundo trimestre del año un total de 534.900.



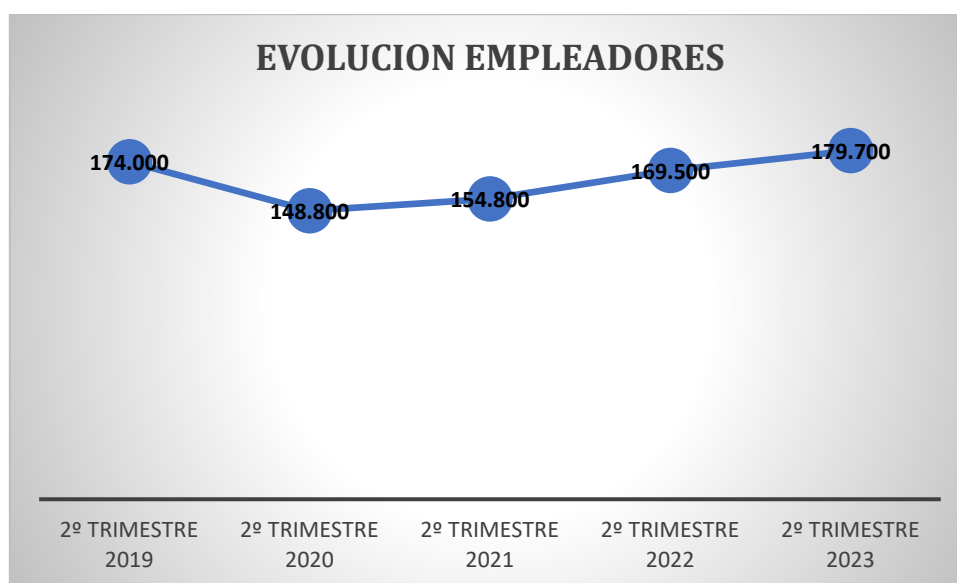
El 35,72% de los trabajadores por cuenta propia son mujeres. En el último año las mujeres han crecido en un 1,3%. Los hombres han disminuido en un porcentaje del 3,72% en el último lustro. Los siguientes gráficos muestran esta evolución.



## EVOLUCIÓN EMPLEADORES EN ANDALUCÍA

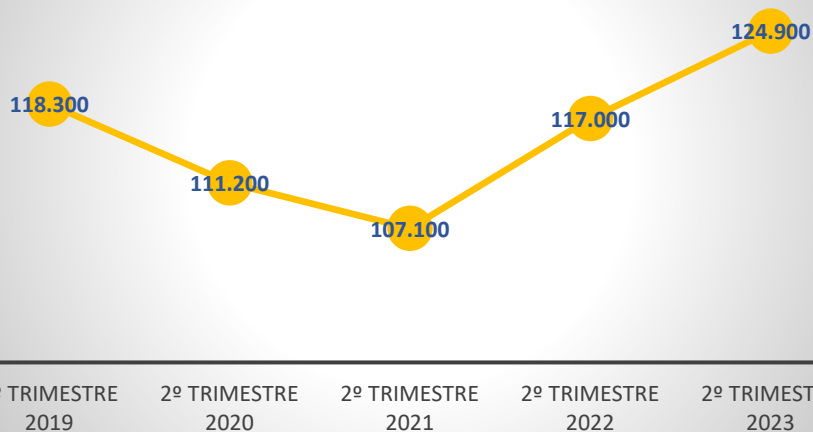
	2º TRIMESTRE 2019	2º TRIMESTRE 2020	2º TRIMESTRE 2021	2º TRIMESTRE 2022	2º TRIMESTRE 2023
<b>HOMBRES</b>	118.300	111.200	107.100	117.000	124.900
<b>MUJERES</b>	55.700	37.600	47.700	52.500	54.900
<b>TOTAL</b>	174.000	148.800	154.800	169.500	179.700

Los Empleadores, con 179.700 personas, han aumentado en un 3,26% en cinco años.

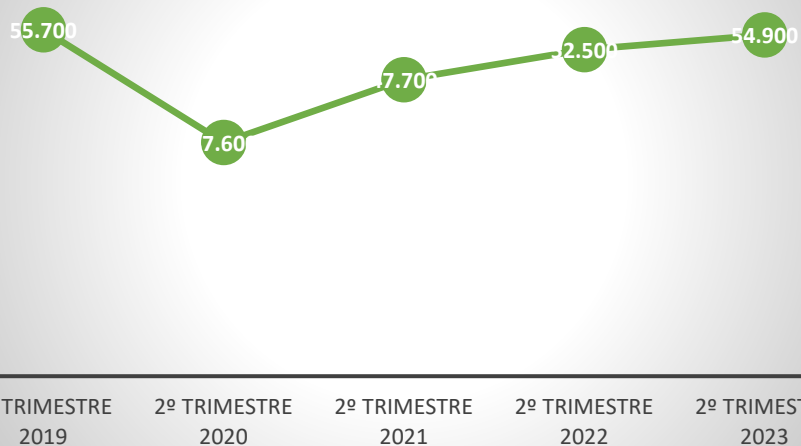


El 30,55% de los empleadores son mujeres. Destaca el aumento en el último año de las mujeres empleadoras en un 4,57%.

## EVOLUCION EMPLEADORES HOMBRES



## EVOLUCION EMPLEADORES MUJERES

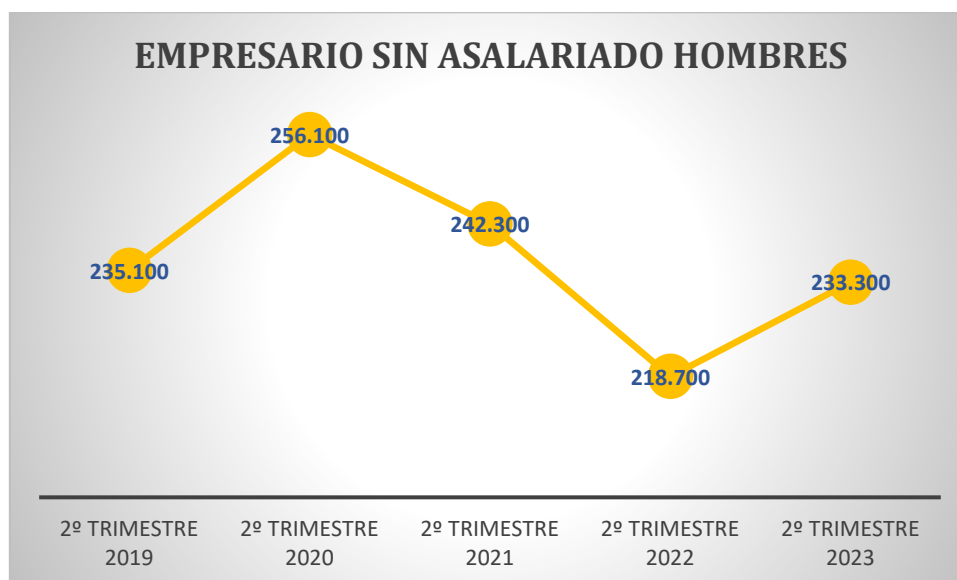
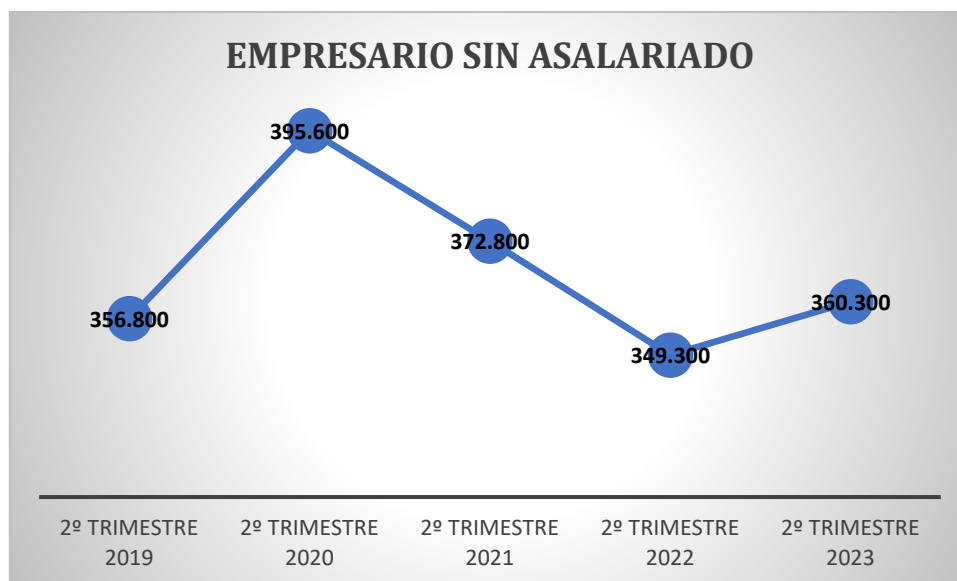


## EVOLUCIÓN EMPRESARIO SIN ASALARIADOS EN ANDALUCÍA

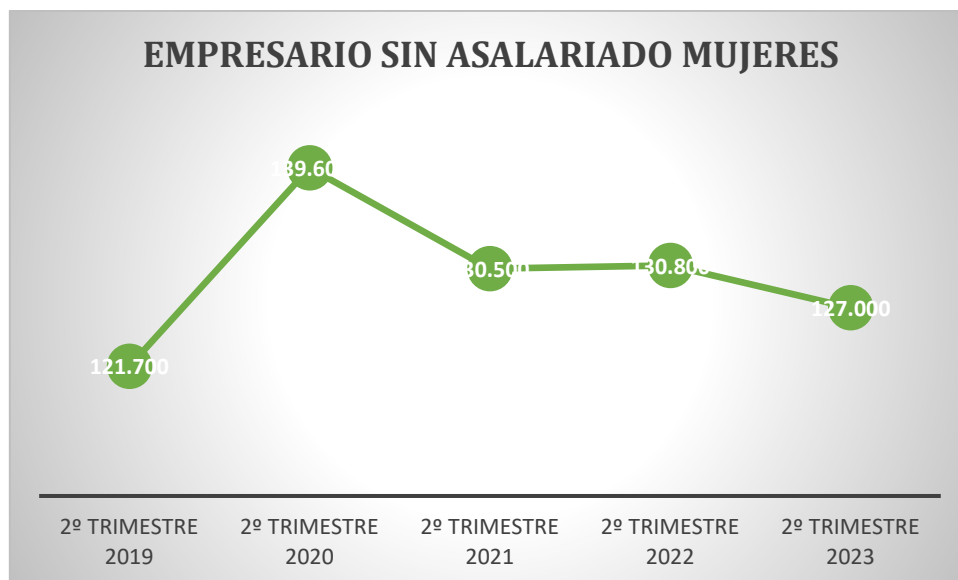
	2º TRIMESTRE 2019	2º TRIMESTRE 2020	2º TRIMESTRE 2021	2º TRIMESTRE 2022	2º TRIMESTRE 2023
<b>HOMBRES</b>	235.100	256.100	242.300	218.700	233.300
<b>MUJERES</b>	121.700	139.600	130.500	130.800	127.000
<b>TOTAL</b>	356.800	395.600	372.800	349.300	360.300



Si examinamos los empresarios sin asalariados, éstos suman un total de 360.300 personas, con un incremento del 0,98% en cinco años.



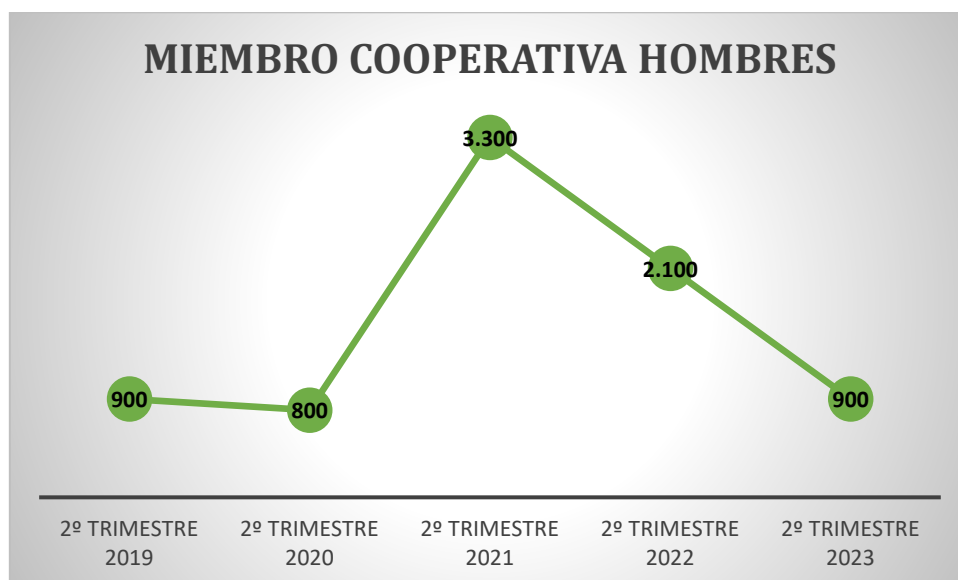
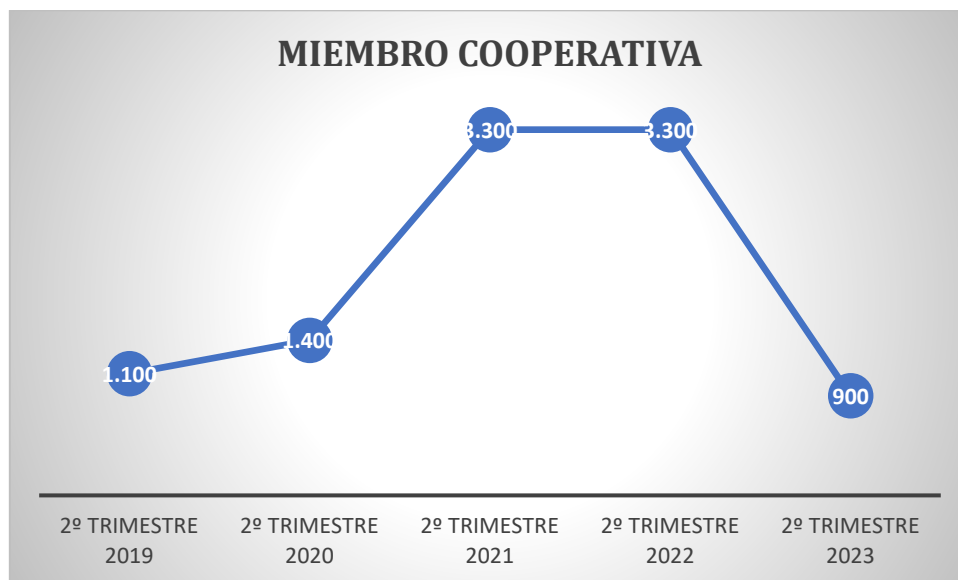
Las mujeres representan el 35,24%, con un crecimiento del 4,35% en los últimos cinco años.



### EVOLUCIÓN MIEMBRO DE UNA COOPERATIVA EN ANDALUCÍA

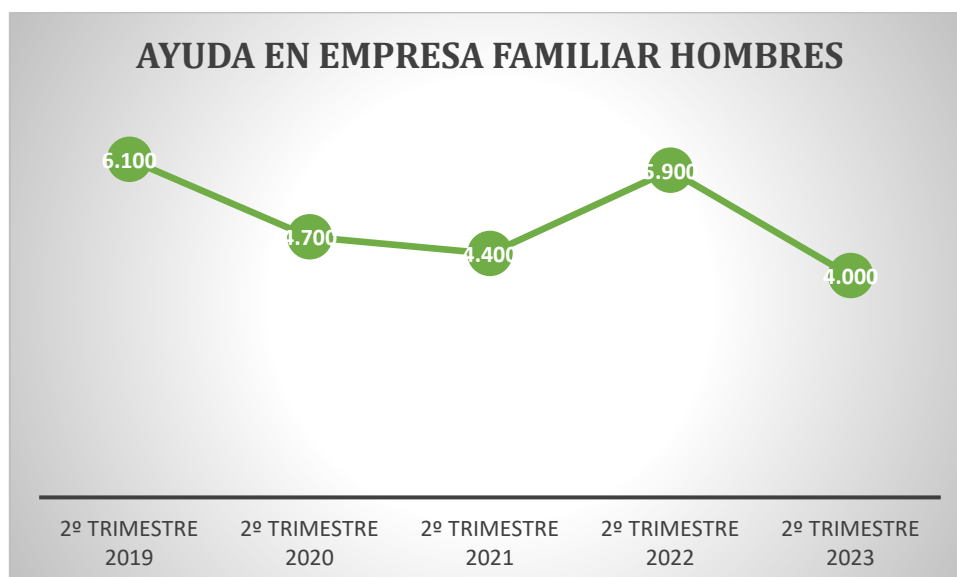
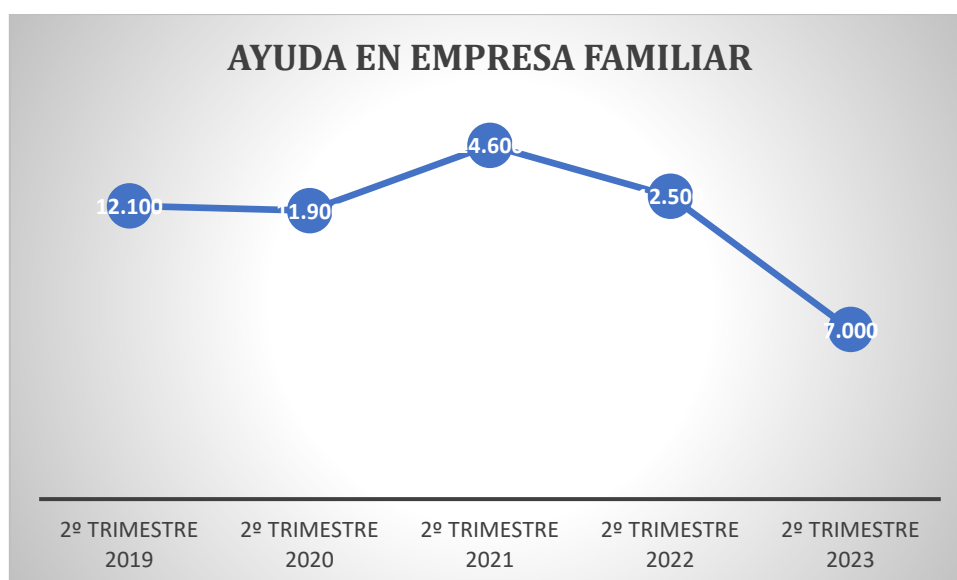
	2º TRIMESTRE 2019	2º TRIMESTRE 2020	2º TRIMESTRE 2021	2º TRIMESTRE 2022	2º TRIMESTRE 2023
<b>HOMBRES</b>	900	800	3.300	2.100	900
<b>MUJERES</b>	200	600		1.100	
<b>TOTAL</b>	1.100	1.400	3.300	3.300	900

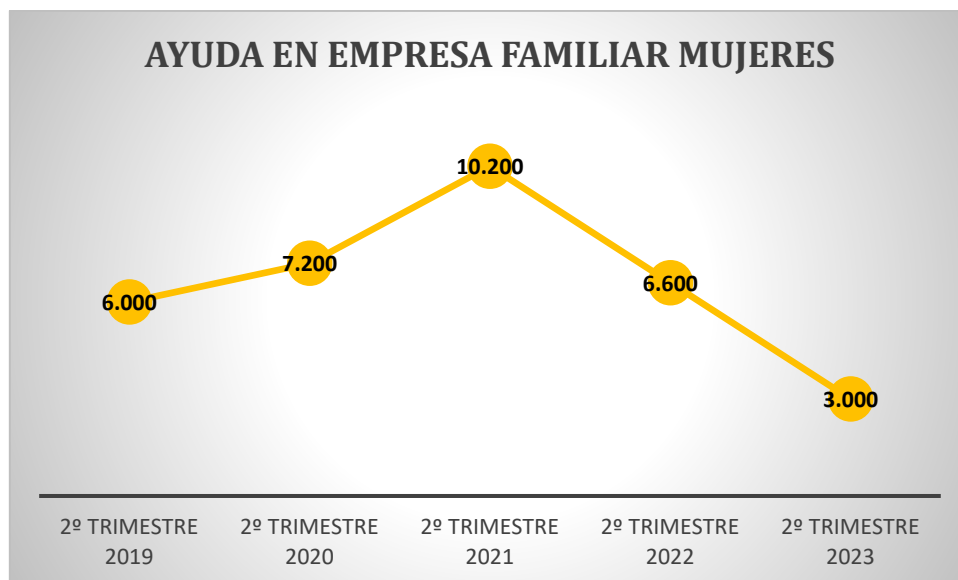
Como miembros de una cooperativa aparecen en la EPA un total de 900 personas.



**EVOLUCIÓN AYUDA EN LA EMPRESA O NEGOCIO FAMILIAR EN ANDALUCÍA**

	2º TRIMESTRE 2019	2º TRIMESTRE 2020	2º TRIMESTRE 2021	2º TRIMESTRE 2022	2º TRIMESTRE 2023
<b>HOMBRES</b>	6.100	4.700	4.400	5.900	4.000
<b>MUJERES</b>	6.000	7.200	10.200	6.600	3.000
<b>TOTAL</b>	12.100	11.900	14.600	12.500	7.000



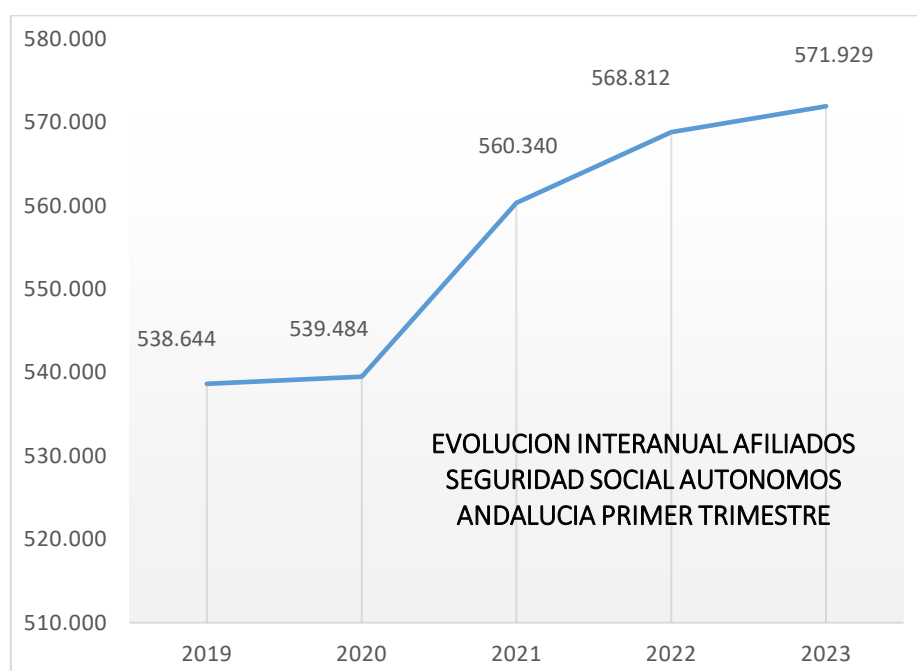


**II.-AFILIACION SEGURIDAD SOCIAL AUTONOMOS.****DATOS SEGUNDO TRIMESTRE 2023.****Fuente: Ministerio de Inclusión, Seguridad Social y Migraciones.**

La media de autónomos afiliados a la Seguridad Social a finales del mes de junio es de 571.929 personas, con 3.117 afiliados más respecto a 2022.

	<b>AFILIADOS MEDIA JUNIO</b>	<b>VARIACIÓN MENSUAL</b>	<b>VARIACIÓN INTERANUAL</b>
<b>ALMERÍA</b>	62.322	77	257
<b>CÁDIZ</b>	66.650	249	723
<b>CÓRDOBA</b>	54.201	-19	-304
<b>GRANADA</b>	67.965	152	131
<b>HUELVA</b>	29.456	6	-98
<b>JAÉN</b>	42.456	20	-256
<b>MÁLAGA</b>	131.840	722	3.035
<b>SEVILLA</b>	117.040	6	-371
<b>ANDALUCIA</b>	<b>571.929</b>	<b>1.213</b>	<b>3.117</b>

En el gráfico siguiente comprobamos la evolución ascendente de los afiliados autónomos en los últimos cinco años, con un incremento del 6,17%.



### III.-EVOLUCION DE LA SINIESTRALIDAD LABORAL. TRABAJADORES POR CUENTA PROPIA. DATOS JUNIO 2023.

Fuente: Dirección General de Trabajo y Bienestar Laboral.

En las siguientes tablas analizamos los datos de siniestralidad laboral que se han producido hasta el mes de junio del año 2023. La primera de las tres tablas se refiere a la totalidad de accidentes producidos, que a su vez se divide en dos tablas, la segunda y la tercera, que se refieren a los accidentes en el transcurso de la jornada de trabajo y a los accidentes in itinere, respectivamente.

#### TOTAL SINIESTRALIDAD (DATOS A 30 DE JUNIO DE 2023)

	<b>TOTAL Y VARIACION ANUAL</b>	<b>LEVES Y VARIACION ANUAL</b>	<b>GRAVES Y VARIACION ANUAL</b>	<b>MORTALES Y VARIACION ANUAL</b>
<b>ALMERÍA</b>	285 (-6,56%)	283 (-6,29%)	2 (-33,33%)	0
<b>CÁDIZ</b>	328 (-5,20%)	325 (-2,99%)	2 (-80,00%)	1 (0%)
<b>CÓRDOBA</b>	412 (-1,67%)	404 (-1,94%)	7 (+16,67%)	1 (0%)
<b>GRANADA</b>	358 (-1,65%)	347 (-2,80%)	9 (+50%)	2 (+100%)
<b>HUELVA</b>	194 (-3,00%)	188 (-4,57%)	6 (+100%)	0
<b>JAÉN</b>	275 (+6,18%)	259 (+4,02%)	16 (+60%)	0
<b>MÁLAGA</b>	573 (-1,21%)	549 (-0,36%)	24 (-11,11%)	0 (-100%)
<b>SEVILLA</b>	681 (-6,33%)	657 (-5,60%)	20 (-35,48%)	4
<b>ANDALUCIA</b>	<b>3.106 (-2,94%)</b>	<b>3.012 (-2,81%)</b>	<b>86 (-10,42%)</b>	<b>8 (+60%)</b>

En el segundo trimestre del año, se han registrado unas cifras de siniestralidad laboral en los trabajadores por cuenta propia similares a las del pasado año.

Las cifras reflejan un descenso general respecto al pasado año en un 2,94%, con 94 accidentes menos. En el caso de accidentes mortales hay que lamentar 8 fallecimientos, tres más que el pasado año en el mismo periodo de tiempo.

### SINIESTRALIDAD EN JORNADA DE TRABAJO

	<b>TOTAL Y VARIACION ANUAL</b>	<b>LEVES Y VARIACION ANUAL</b>	<b>GRAVES Y VARIACION ANUAL</b>	<b>MORTALES Y VARIACION ANUAL</b>
<b>ALMERÍA</b>	266 (-6,99%)	265 (-6,36%)	1 (-66,67%)	0
<b>CÁDIZ</b>	308 (-0,65%)	305 (+1,67%)	2 (-77,78%)	1 (0%)
<b>CÓRDOBA</b>	390 (-1,02%)	382 (-1,29%)	7 (+16,67%)	1 (0%)
<b>GRANADA</b>	330 (+1,23%)	321 (+0,31%)	7 (+40%)	2 (+100%)
<b>HUELVA</b>	180 (-4,26%)	174 (-5,95%)	6 (+100%)	0
<b>JAÉN</b>	264 (+10,00%)	249 (+8,26%)	15 (+50%)	0
<b>MÁLAGA</b>	517 (+1,97%)	498 (+3,75%)	19 (-24,00%)	0 (-100%)
<b>SEVILLA</b>	621 (-5,77%)	597 (-5,39%)	20 (-28,57%)	4
<b>ANDALUCIA</b>	<b>2.876</b> <b>(-1,17%)</b>	<b>2.791</b> <b>(-0,89%)</b>	<b>77</b> <b>(-13,48%)</b>	<b>8</b> <b>(+60%)</b>

Los datos de siniestralidad, teniendo en cuenta solo los producidos en la jornada de trabajo, sin contar lo in itinere, reflejan un leve descenso en general respecto al pasado. En el caso de accidentes mortales hay que lamentar 8 fallecimientos, tres más que el pasado año en el mismo periodo de tiempo.



### SINIESTRALIDAD IN ITINERE

	<b>TOTAL Y VARIACION ANUAL</b>	<b>LEVES Y VARIACION ANUAL</b>	<b>GRAVES Y VARIACION ANUAL</b>	<b>MORTALES Y VARIACION ANUAL</b>
<b>ALMERÍA</b>	19 0 (-44,44%)	18 (-5,26%)	1	0
<b>CÁDIZ</b>	20 (-44,44%)	20 (-42,86%)	0 (-100%)	0
<b>CÓRDOBA</b>	22 (-12,00%)	22 (-12,00%)	0	0
<b>GRANADA</b>	28 (-26,32%)	26 (-29,73%)	2 (+100%)	0
<b>HUELVA</b>	14 (+16,67%)	14 (+16,67%)	0	0
<b>JAÉN</b>	11 (-42,11%)	10 (-47,37%)	1	0
<b>MÁLAGA</b>	56 (-23,29%)	51 (-28,17%)	5 (+150%)	0
<b>SEVILLA</b>	60 (-11,76%)	60 (-7,69%)	0 (-100%)	0
<b>ANDALUCIA</b>	<b>230</b> <b>(-20,69%)</b>	<b>221</b> <b>(-21,19%)</b>	<b>9</b> <b>(+28,57%)</b>	<b>0</b>

Los accidentes in itinere presentan un descenso del 20,69% respecto a 2022, no habiéndose producido ningún accidente mortal.

## GLOSARIO DE TÉRMINOS

- **Trabajador por cuenta propia.**

Aquel que realiza de forma habitual, personal y directa una actividad económica a título lucrativo, sin sujeción por ella a contrato de trabajo y aunque utilice el servicio remunerado de otras personas, sea o no titular de empresa individual o familiar.

- **Empleadores**

El empleador es un autónomo o sociedad que hace un contrato de trabajo

- **Empresario sin asalariado**

Se consideran empleadores si la empresa tiene asalariados, independientemente de que su empresario tenga además un contrato como asalariado en su propia empresa, y empresario sin asalariados si no los tiene.

- **Miembro de una cooperativa**

Aquel socio de una cooperativa de producción (incluidos los socios de las sociedades anónimas laborales) que trabaja en ella. No se incluyen los asalariados que trabajen en las cooperativas.

- **Ayuda en la empresa o negocio familiar**

Personas que trabajan sin remuneración reglamentaria en la empresa de un familiar con el que conviven

- **In itinere**

Se denomina accidente in itinere al accidente ocurrido al trabajador durante el desplazamiento desde su domicilio hasta su lugar de trabajo, y viceversa. Se exceptúan aquellos casos en los que el trabajador haya interrumpido o modificado el trayecto por causas ajenas al trabajo.

# CONFEDERACIÓN DE EMPRESARIOS DE ANDALUCÍA

C/ Arquímedes 2  
PCT Cartuja, 41092  
Sevilla

Síguenos



[masautonomos.cea.es](http://masautonomos.cea.es)



Financiado por

