

INFORME

BOLETÍN SOCIOLABORAL AUTÓNOMOS

AGOSTO 2023

Informe sobre los datos mensuales de Autónomos,
desempleo del SEPE y afiliación a la Seguridad Social



CEA Confederación de
Empresarios de Andalucía



Datos agosto 2023
Confederación de Empresarios de Andalucía
C/ Arquímedes, 2- PCT Cartuja
41092 – Sevilla
Tfno. 95 44 88 900
Mail.- autonomos@cea.es
www.cea.es

Se autoriza la reproducción total o parcial de este documento, citando su procedencia.

ÍNDICE

DATOS AUTONOMOS

DATOS SEGURIDAD SOCIAL

DATOS SEPE

DESEMPLEO.

CONTRATACIÓN

**PRINCIPALES DATOS DEL PARO REGISTRADO Y CONTRATACION
(SEPE).
AFILIACION MEDIA SEGURIDAD SOCIAL. AGOSTO 2023**

DATOS MÁS DESTACADOS ANDALUCIA

Como es habitual en el mes de agosto, sube el paro en casi todas las Comunidades Autónomas, aunque en menor medida que el año pasado en el caso de Andalucía.

Según los datos del SEPE, Andalucía registra en el mes de agosto 696.255 parados. Aumenta el paro respecto al mes anterior en **2.882 personas, un 0,42%**. España registra **2.702.700 parados, 24.826 parados más que en el mes de julio, un 0,93%**.

Respecto al año pasado, Andalucía registra 76.239 parados menos, un 9,87% menos, y España registra 221.540 parados menos, un 7,58% menos.

DATOS PROVINCIALES Y SECTORIALES

Solo el sector agrícola logra bajar en el número de parados con **1.848 parados menos**. Servicios es el sector que registra mayor número de parados, **3.299**.

En el sector agrícola todas las provincias bajan el paro, a excepción de Cádiz, con solo 6 parados más.

Solo Almería y Huelva registran un descenso del paro en agosto. Todas las provincias registran un descenso del paro respecto a 2022.

CONTRATOS

En Andalucía se han suscrito **210.207 contratos, un 20,30% menos que el mes pasado, y un 16,42% menos que el año pasado**. De ellos, el 37,04% son indefinidos, un 37,04% menos que el pasado año en el mismo mes. Del total de contratos indefinidos firmados este mes en Andalucía, 5.700 son temporales convertidos en fijos, es decir, solo el 7,32% de los contratos fijos andaluces provienen de contratos temporales.

SEGURIDAD SOCIAL

La **Seguridad Social** en Andalucía cuenta con un total de **3.326.726** afiliados, **66.162** afiliados más que en agosto de 2022.

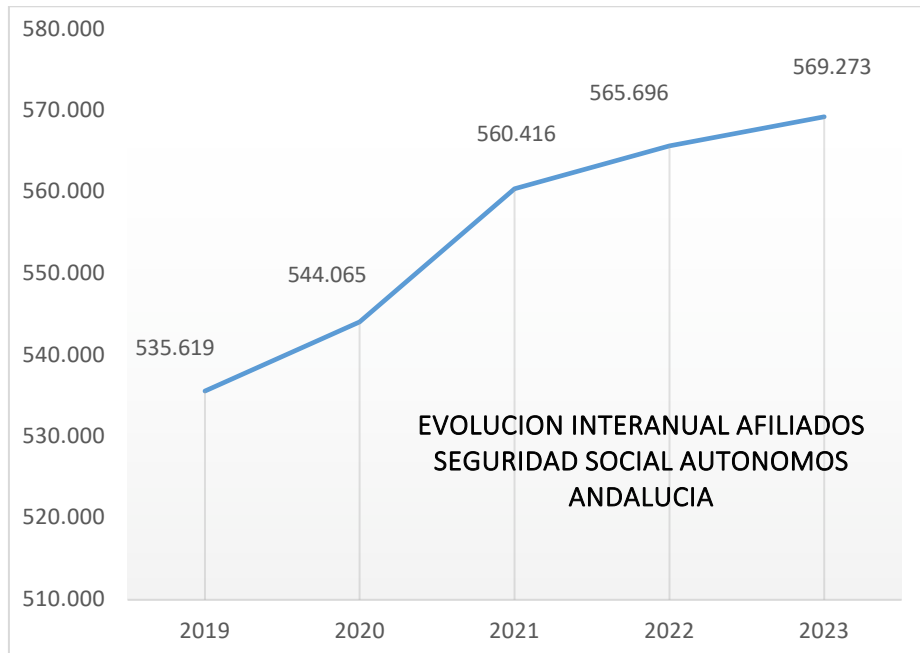
AFILIACION SEGURIDAD SOCIAL AUTONOMOS.

En Andalucía, en el mes de agosto se registran en el régimen de autónomos de la Seguridad Social un total 569.273 personas. Esto supone 1.342 autónomos menos que en el mes de julio, y 3.577 autónomos más que en agosto de 2022.

En la tabla siguiente se recogen la media de afiliados en agosto repartidos por provincia, y podemos comprobar la variación respecto al mes anterior, y respecto al mismo mes del año pasado.

AFILIACION SEGURIDAD SOCIAL AUTONOMOS

	AFILIADOS MEDIA AGOSTO	VARIACIÓN MENSUAL	VARIACIÓN INTERANUAL
ALMERÍA	62.027	-84	337
CÁDIZ	66.631	-84	800
CÓRDOBA	53.821	-204	-164
GRANADA	67.630	-194	169
HUELVA	29.344	-75	-106
JAÉN	42.316	-56	-229
MÁLAGA	131.752	-78	3.064
SEVILLA	115.753	-566	-295
ANDALUCIA	569.273	-1.342	3.577
ESPAÑA	3.333.617	-10.945	6.181

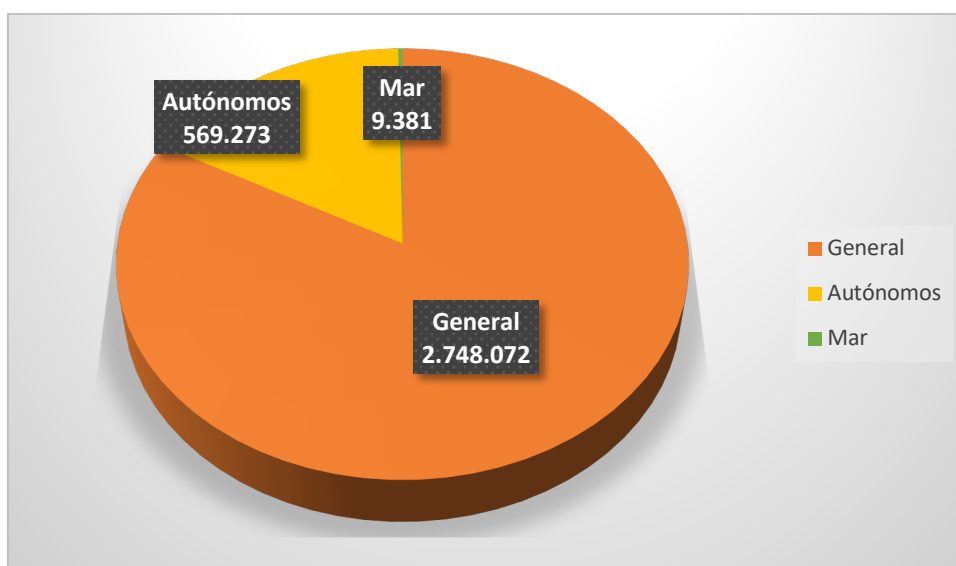


Andalucía representa el 17,07% del total de Autónomos en España.

En los últimos cinco años comprobamos como los autónomos han aumentado un 6,28%.

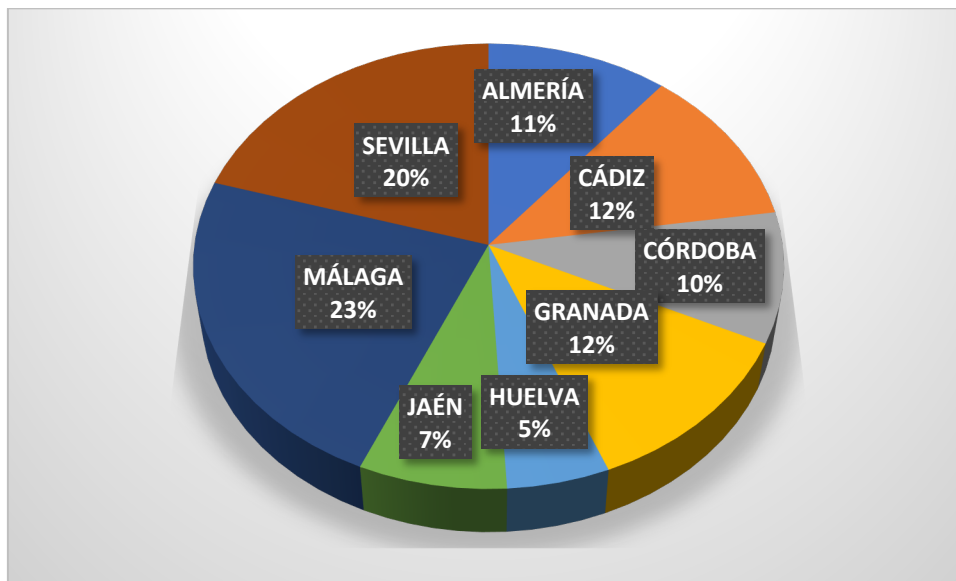
En Andalucía hay un total de **3.344.113** afiliados a la Seguridad Social. Los autónomos representan el **17,02%** del total de afiliados a la Seguridad Social en Andalucía.

En el siguiente gráfico mostramos la distribución de los distintos regímenes de la Seguridad Social en Andalucía: General 2.748.702, Autónomos, 569.273 afiliados y Régimen del Mar con 9.381 afiliados.

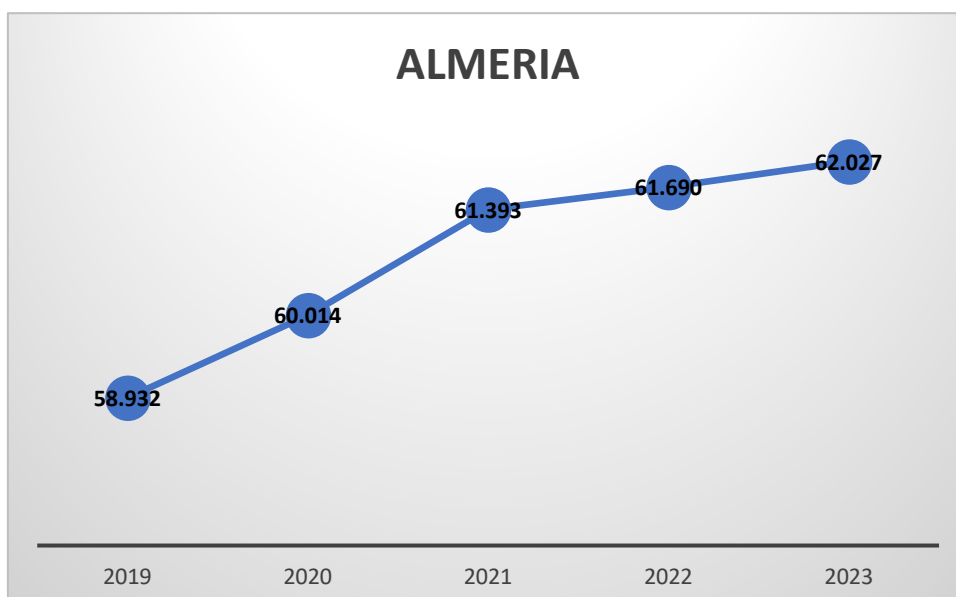


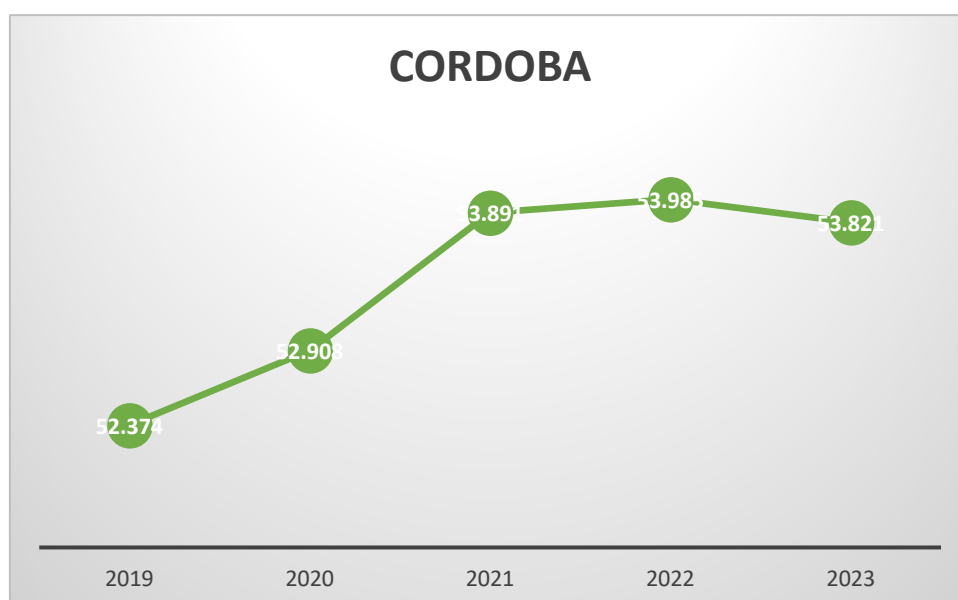
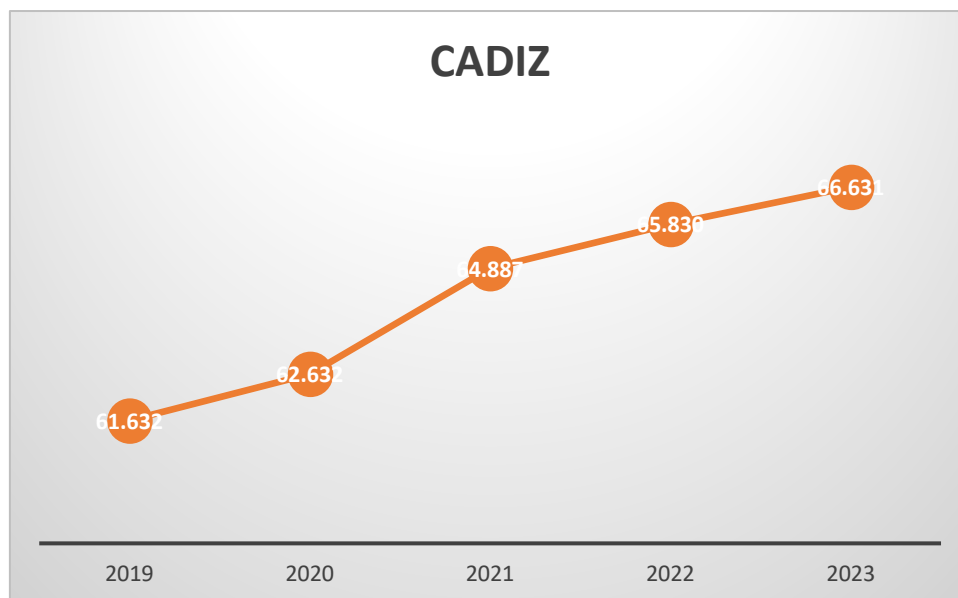
Málaga, con 131.752 afiliados, es la provincia con mayor número de autónomos, el 23,14% del total, seguida de Sevilla, con el 20,33%. Huelva solo recoge al 5,15% de los autónomos andaluces.

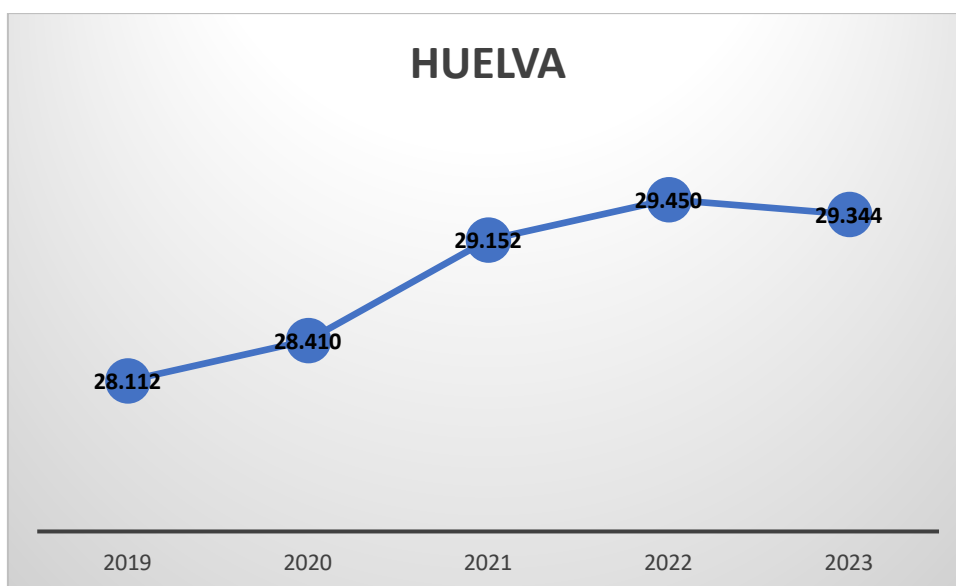
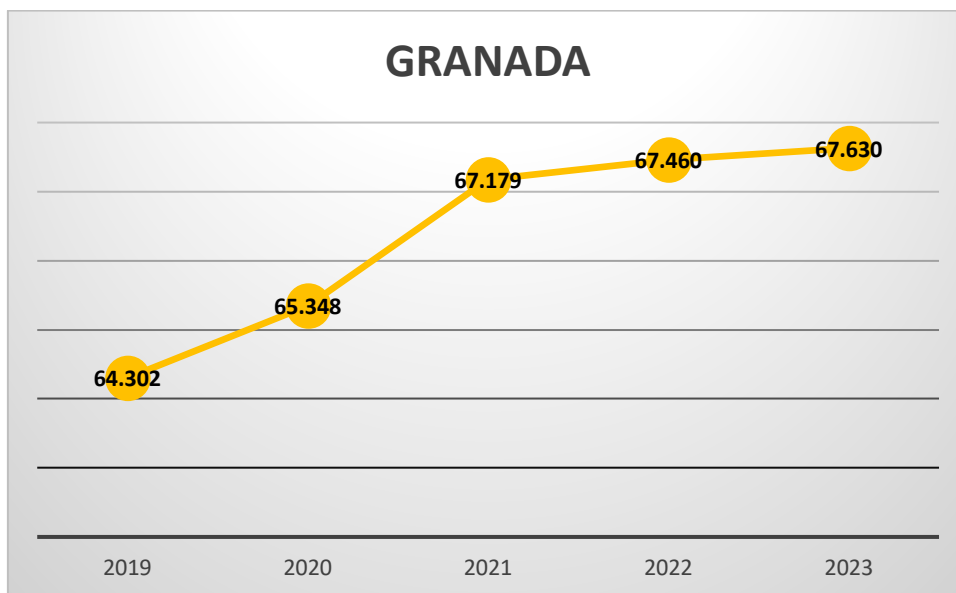
En el siguiente gráfico vemos la distribución de los autónomos por provincias.

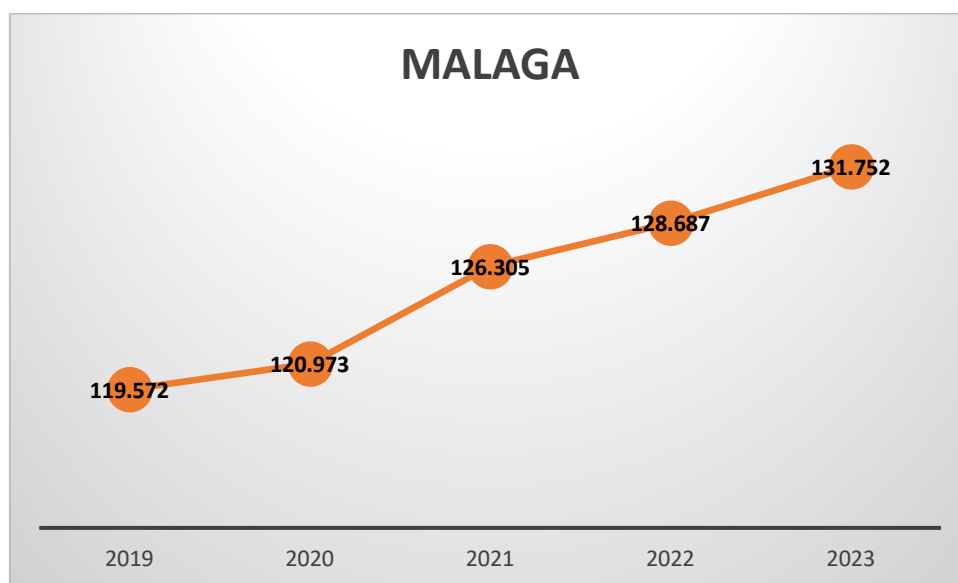
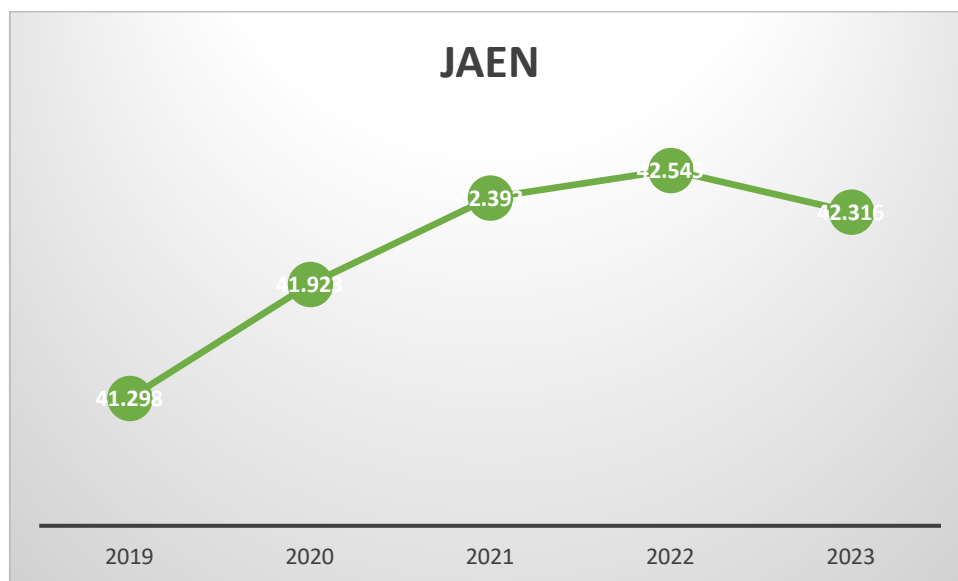


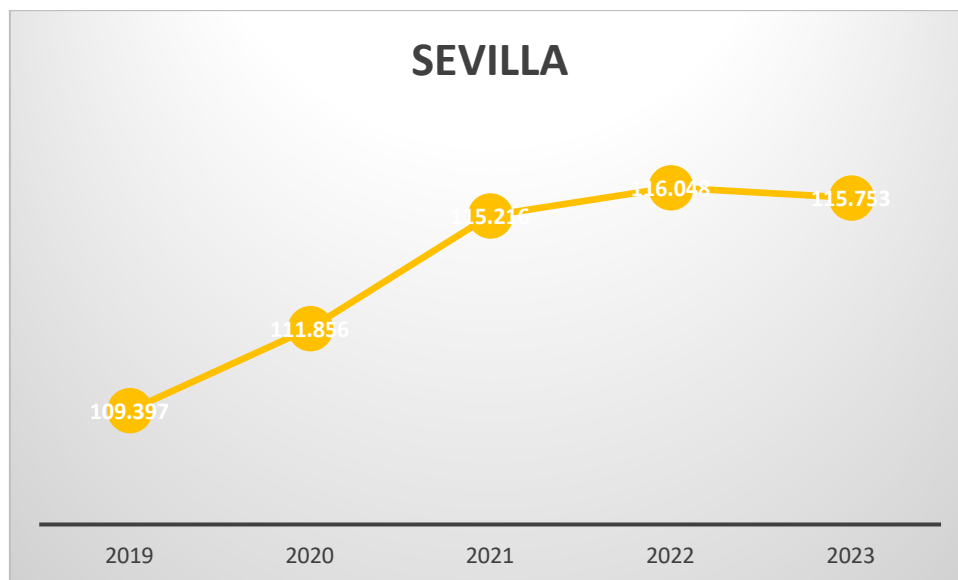
En los siguientes gráficos comprobamos la evolución de los últimos cinco años en las provincias andaluzas en el mes de agosto.





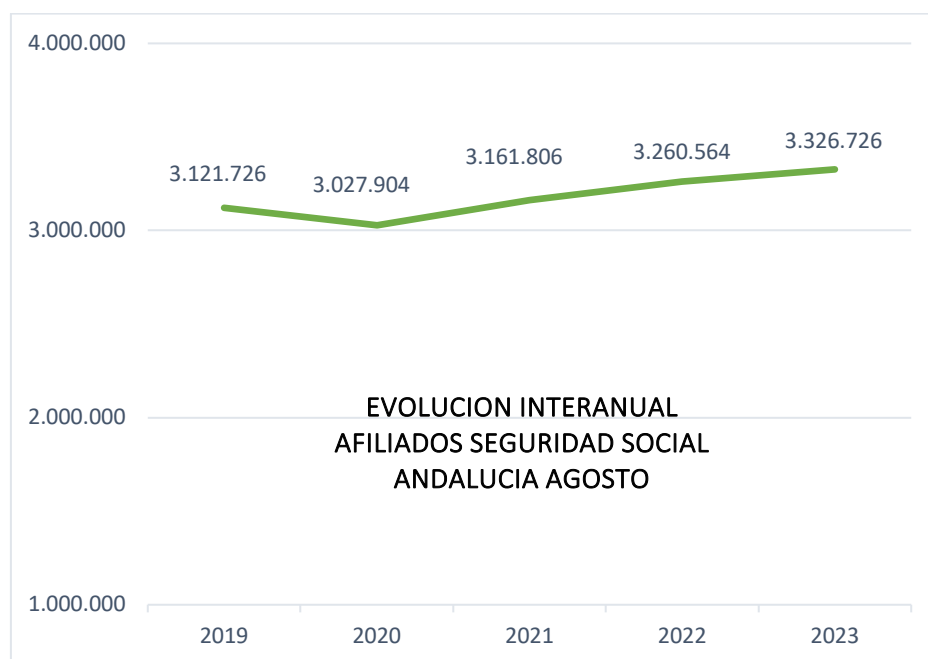






AFILIACION MEDIA SEGURIDAD SOCIAL. TOTAL.

	AFILIADOS MEDIA AGOSTO	VARIACIÓN MENSUAL	VARIACIÓN INTERANUAL
ALMERÍA	303.472	-3.036	6.646
CÁDIZ	428.714	567	10.828
CÓRDOBA	299.261	-1.854	2.360
GRANADA	353.808	-2.403	6.499
HUELVA	218.283	-886	1.619
JAÉN	232.785	-593	-571
MÁLAGA	708.594	-2.319	23.754
SEVILLA	781.809	-6.862	15.026
ANDALUCIA	3.326.726	-17.387	66.162
ESPAÑA	20.706.500	-185.385	555.499



2020 disminuyó 2,23% respecto a 2019.
2021 aumentó un 3,93% respecto a 2020.
2022 aumentó un 2,92% respecto a 2021.
2023 aumentó un 2,02% respecto a 2022.

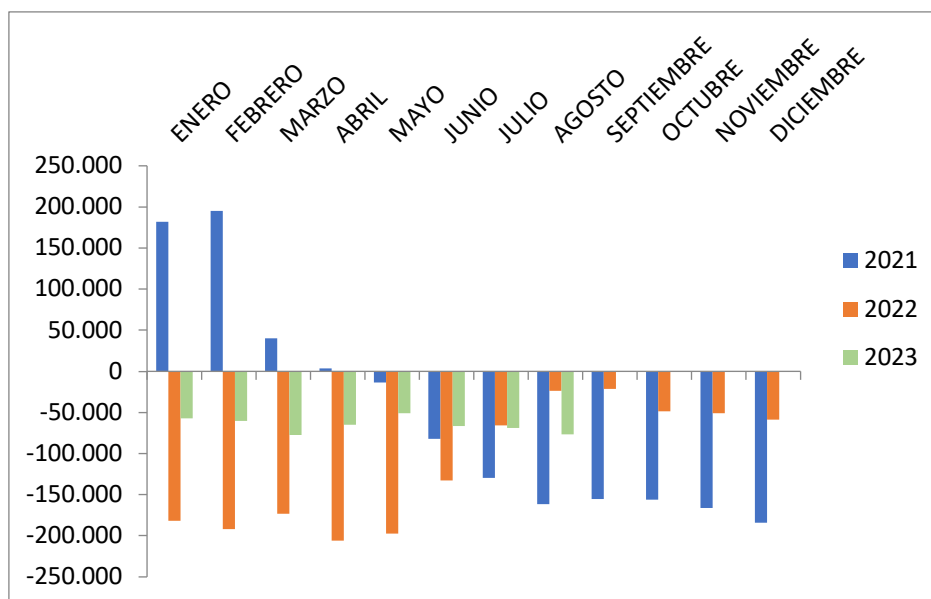
PROVINCIA	PARO SEPE AGOSTO	VARIACION ABSOLUTA MENSUAL	VARIACION RELATIVA MENSUAL	VARIACION ABSOLUTA ANUAL	VARIACION RELATIVA ANUAL
Almería	52.797	-217	-0,41	-10.813	-17,00
Cádiz	126.426	+219	+0,17	-11.217	-8,15
Córdoba	62.593	+729	+1,18	-6.611	-9,55
Granada	75.971	+590	+0,78	-5.957	-7,27
Huelva	38.257	-405	-1,05	-8.600	-18,35
Jaén	43.882	+106	+0,24	-6.031	-12,08
Málaga	125.560	+513	+0,41	-10.839	-7,95
Sevilla	170.769	+1.347	+0,80	-16.171	-8,65
ANDALUCIA	696.255	+2.882	+0,42	-76.239	-9,87
ESPAÑA	2.702.700	+24.826	+0,93	-221.540	-7,58

SECTOR	PARADOS	VARIACION ABSOLUTA MENSUAL	VARIACION ABSOLUTA INTERANUAL
Agricultura	47.215	-1.848	-21.951
Industria	37.899	+419	-5.989
Construcción	64.061	+1.698	-7.110
Servicios	468.852	+3.299	-39.008
Sin empleo anterior	78.228	-686	-2.181

VARIACION MENSUAL PARO POR SECTORES					
PROVINCIA	Agricultura	Industria	Construcción	Servicios	Sin empleo anterior
Almería	-226	0	74	19	-84
Cádiz	6	-48	161	352	-252
Córdoba	-167	220	197	427	52
Granada	-109	35	197	509	-42
Huelva	-765	19	156	201	-16
Jaén	-182	-57	135	244	-34
Málaga	-87	-5	435	535	-365
Sevilla	-318	255	343	1.012	55
ANDALUCIA	-1.848	419	1.698	3.299	-686
ESPAÑA	-2.874	2.483	4.792	23.097	-2.672

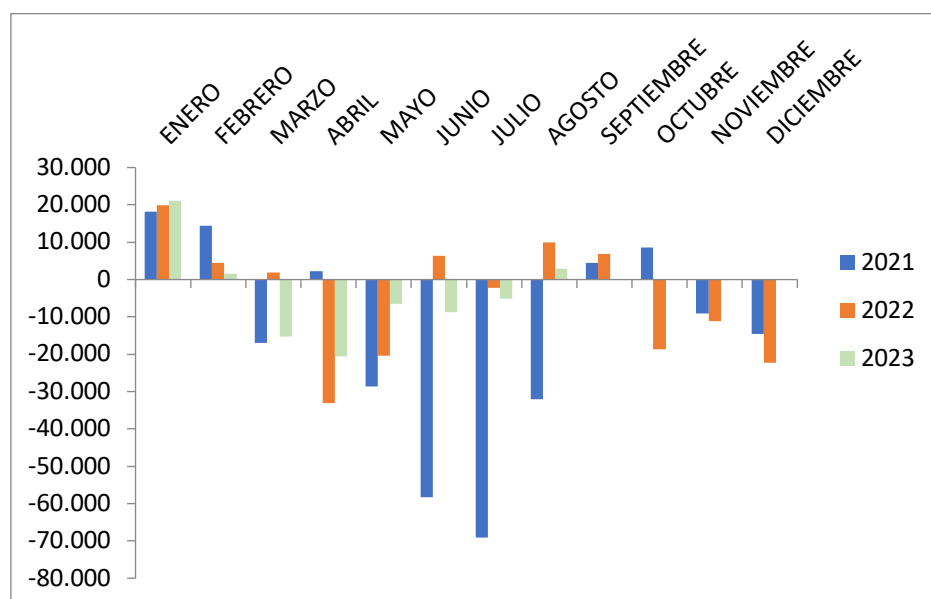
EVOLUCION INTERANUAL DE LA DISMINUCION DEL DESEMPLEO EN ANDALUCIA

(Evolución del desempleo comparando un mismo mes de cada año)
VARIACION ABSOLUTA ANUAL



EVOLUCION MENSUAL DEL DESEMPLEO

(Evolución del desempleo comparando un mes con el mes anterior del mismo año)
VARIACION ABSOLUTA MENSUAL



CONTRATOS

TOTAL CONTRATOS ANDALUCIA AGOSTO	VARIACION RELATIVA MENSUAL	VARIACION RELATIVA ANUAL
210.207	-53.615 (-20,30%)	-41.363 (-16,42%)
TOTAL CONTRATOS INDEFINIDOS	VARIACION RELATIVA MENSUAL	VARIACION RELATIVA ANUAL
77.865 (37,04%)	-20.488 (-20,83%)	-23.683 (-23,32%)
TOTAL CONTRATOS TEMPORALES	VARIACION RELATIVA MENSUAL	VARIACION RELATIVA ANUAL
132.642 (62,95%)	-33.127 (-19,98%)	-17.680 (-11,76%)

En Andalucía se han suscrito 210.207 contratos, un 20,30% menos que el mes pasado, y un 16,42% menos que el año pasado. De ellos, el 37,04% son indefinidos, un 37,04% menos que el pasado año en el mismo mes. Del total de contratos indefinidos firmados este mes en Andalucía, 5.700 son temporales convertidos en fijos, es decir, solo el 7,32% de los contratos fijos andaluces provienen de contratos temporales.

A nivel nacional se han reducido los contratos indefinidos a tiempo parcial un 24,53% respecto al mes pasado, y disminuido un 20,51% respecto al año pasado, y los indefinidos a tiempo completo han disminuido un 21,98% respecto al mes pasado y descendido un 21,06%, respecto al año pasado.

En España, en el caso de los Fijos-Discontinuos disminuyen un 30,95% respecto al mes pasado y respecto a 2022 disminuyen un 10,32%.

CONFEDERACIÓN DE EMPRESARIOS DE ANDALUCÍA

C/ Arquímedes 2
PCT Cartuja, 41092
Sevilla

Síguenos



masautonomos.cea.es



CEA
+autónom@s

Financiado por

