

INFORME

BOLETÍN SOCIOLABORAL AUTÓNOMOS

3º trimestre de 2023

Informe sobre las principales
variables del mercado laboral y
siniestralidad laboral correspondientes
al tercer trimestre 2023



CEA Confederación de
Empresarios de Andalucía





Julio / Septiembre, 2023
Confederación de Empresarios de Andalucía
C/ Arquímedes, 2- PCT Cartuja
41092 – Sevilla
Tfno. 95 44 88 900
Mail.- autonomos@cea.es
www.cea.es

Se autoriza la reproducción total o parcial de este documento, citando su procedencia.

ÍNDICE

- ✓ **Resumen Ejecutivo.**

- ✓ **Mercado laboral. Datos EPA.**
 - Trabajadores por cuenta propia
 - Empleadores
 - Empresario sin asalariado
 - Miembro de una cooperativa en Andalucía
 - Ayuda en la empresa o negocio familiar

- ✓ **Seguridad Social.**

- ✓ **Siniestralidad Laboral.**

INFORME SOCIOLABORAL AUTONOMOS

RESUMEN EJECUTIVO.

I.-EPA.

Los trabajadores por cuenta propia suman en el tercer trimestre del año un total de 548.900, 13.000 más, un 2,42%.

El 33,53% de los trabajadores por cuenta propia son mujeres. En el último año las mujeres han crecido en un 3,37%. Los siguientes gráficos muestran la evolución de hombres y mujeres en el último lustro.

II.-AFILIACION SEGURIDAD SOCIAL AUTONOMOS.

La media de autónomos afiliados a la Seguridad Social a finales del mes de septiembre es de 570.848 personas, con 1.575 afiliados más respecto a 2022.

III.-EVOLUCION DE LA SINIESTRALIDAD LABORAL. TRABAJADORES POR CUENTA PROPIA. TERCER TRIMESTRE 2023.

En el segundo trimestre del año, se han registrado unas cifras de siniestralidad laboral en los trabajadores por cuenta propia similares a las del pasado año.

Las cifras reflejan un descenso general respecto al pasado año en un 2,94%, con 94 accidentes menos. En el caso de accidentes mortales hay que lamentar 8 fallecimientos, tres más que el pasado año en el mismo periodo de tiempo.

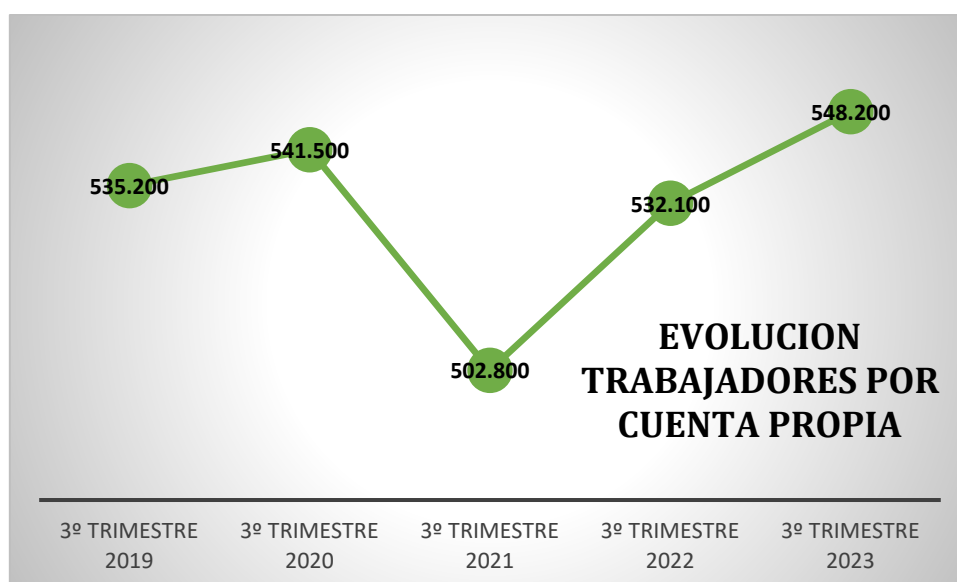
INFORME SOCIOLABORAL AUTONOMOS

I-DATOS EPA. ENCUESTA DE POBLACION ACTIVA. TERCER TRIMESTRE 2023
Fuente: Instituto Nacional de Estadística.

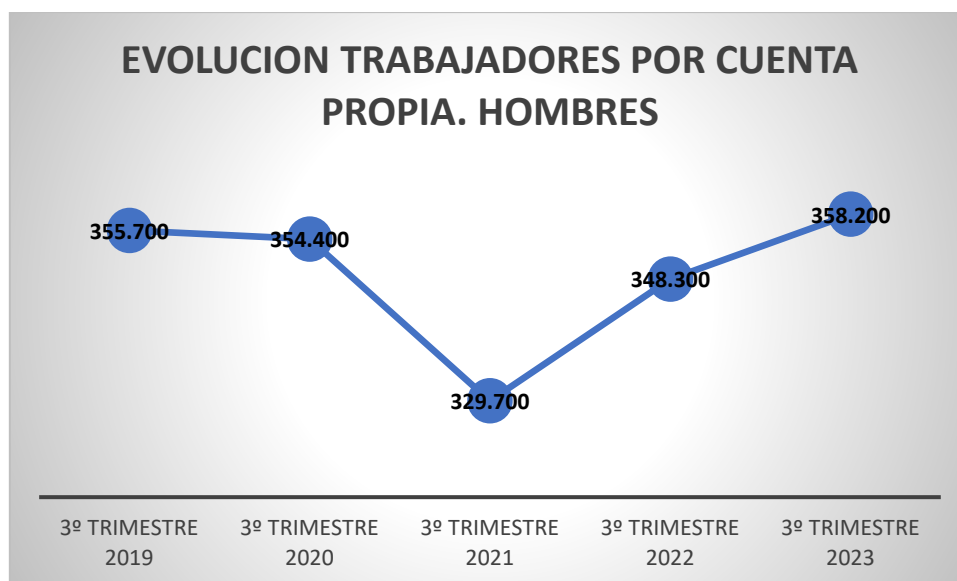
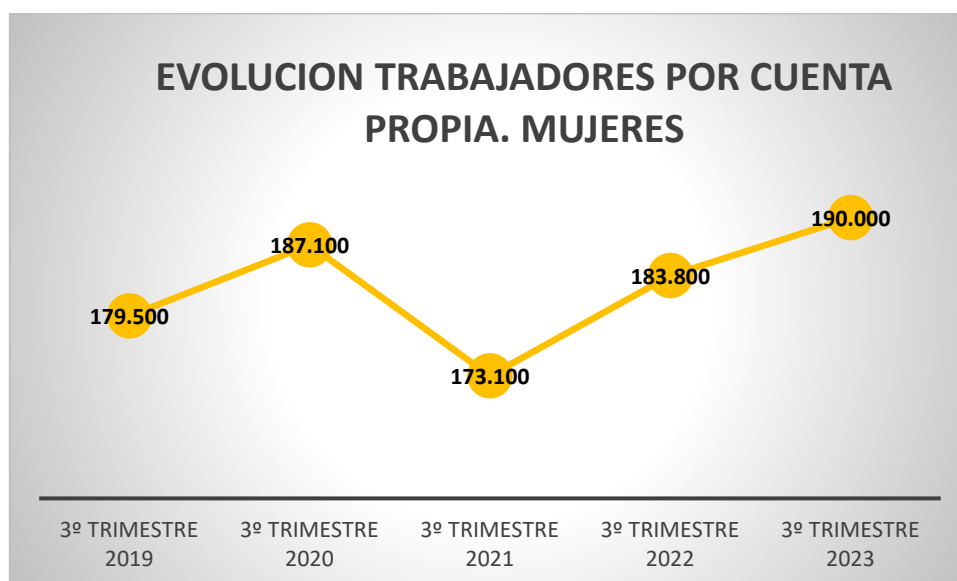
EVOLUCIÓN TRABAJADORES POR CUENTA PROPIA EN ANDALUCÍA

	3º TRIMESTRE 2019	3º TRIMESTRE 2020	3º TRIMESTRE 2021	3º TRIMESTRE 2022	3º TRIMESTRE 2023
HOMBRES	355.700	354.400	329.700	348.300	358.200
MUJERES	179.500	187.100	173.100	183.800	190.000
TOTAL	535.200	541.500	502.800	532.100	548.200

Los trabajadores por cuenta propia suman en el tercer trimestre del año un total de 548.900, 13.000 más, un 2,42%.



El 33,53% de los trabajadores por cuenta propia son mujeres. En el último año las mujeres han crecido en un 3,37%. Los siguientes gráficos muestran la evolución de hombres y mujeres en el último lustro.



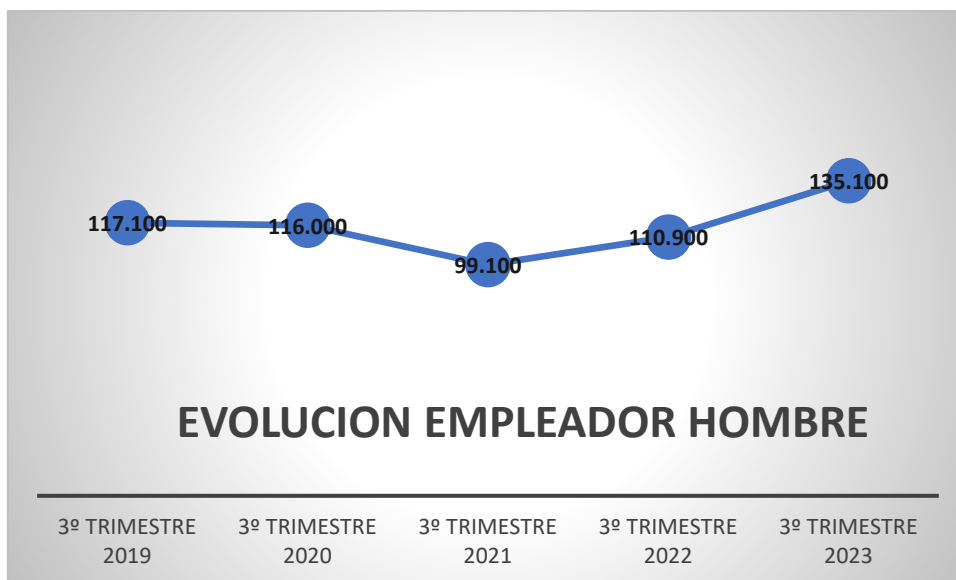
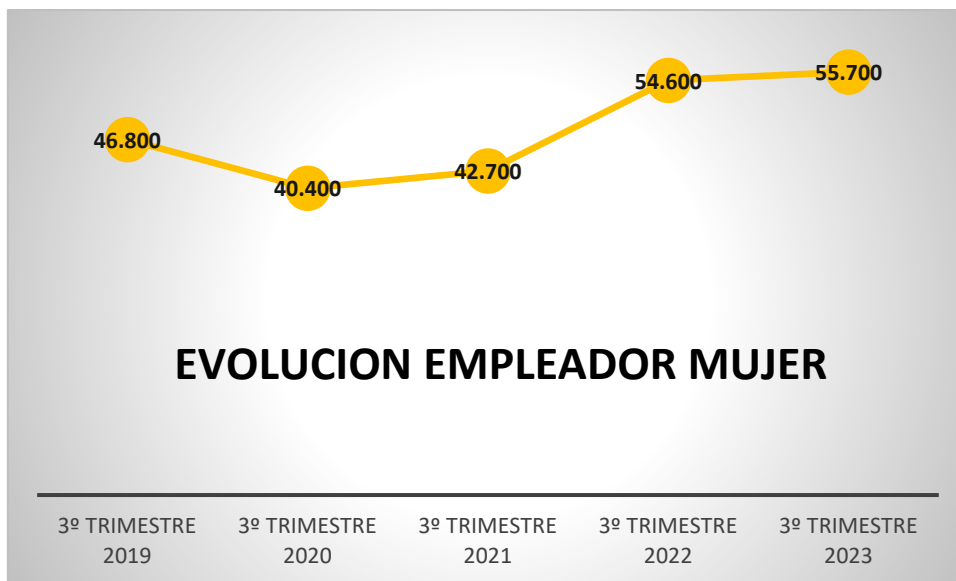
EVOLUCIÓN EMPLEADORES EN ANDALUCÍA

	3º TRIMESTRE 2019	3º TRIMESTRE 2020	3º TRIMESTRE 2021	3º TRIMESTRE 2022	3º TRIMESTRE 2023
HOMBRES	117.100	116.000	99.100	110.900	135.100
MUJERES	46.800	40.400	42.700	54.600	55.700
TOTAL	163.900	156.400	141.800	165.600	190.700

Los Empleadores, con 190.700 personas, han aumentado en un 16,35% en cinco años, 27.000 personas.



El 30,55% de los empleadores son mujeres. Destaca el aumento en el último año de las mujeres empleadoras en un 4,57%.

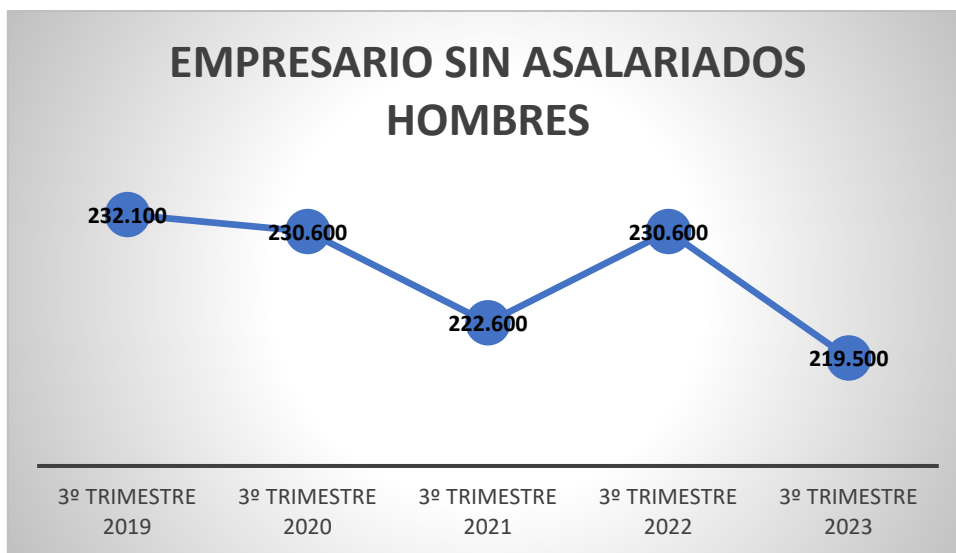


EVOLUCIÓN EMPRESARIO SIN ASALARIADOS EN ANDALUCÍA

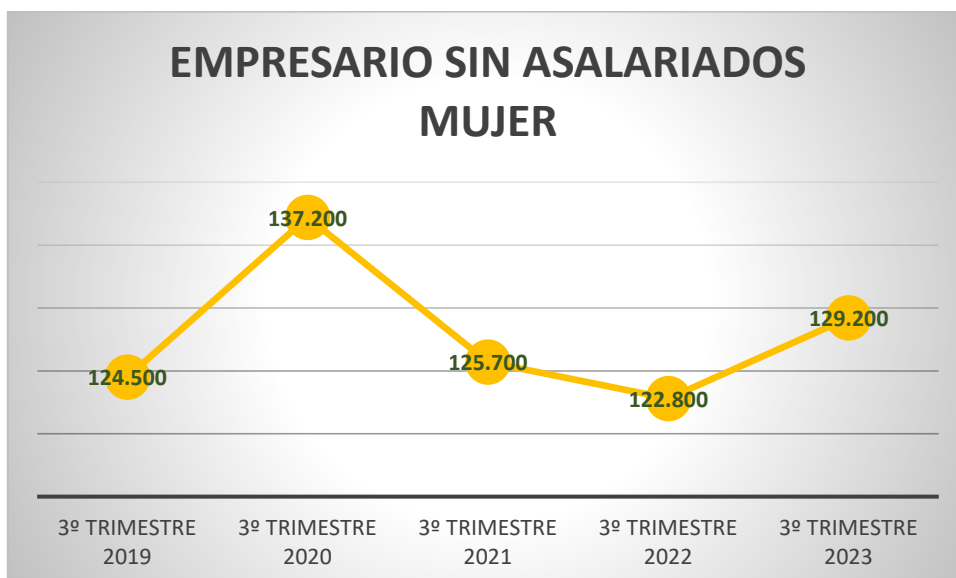
	3º TRIMESTRE 2019	3º TRIMESTRE 2020	3º TRIMESTRE 2021	3º TRIMESTRE 2022	3º TRIMESTRE 2023
HOMBRES	232.100	230.600	222.600	230.600	219.500
MUJERES	124.500	137.200	125.700	122.800	129.200
TOTAL	356.600	367.800	348.300	353.400	348.600

Si examinamos los empresarios sin asalariados, éstos suman un total de 348.600 personas, con un descenso del 2,24% en cinco años.



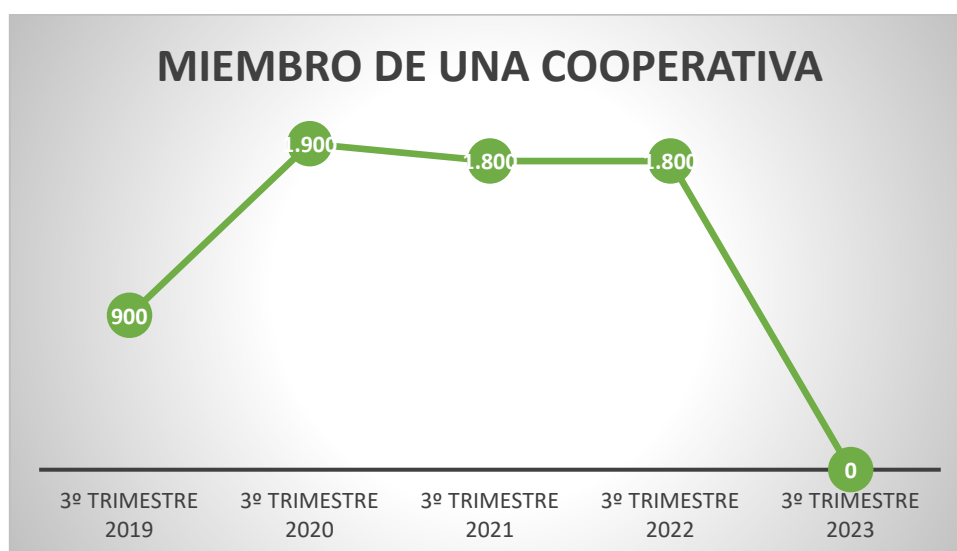


Las mujeres representan el 37,14%, con un crecimiento del 3,77% en los últimos cinco años.



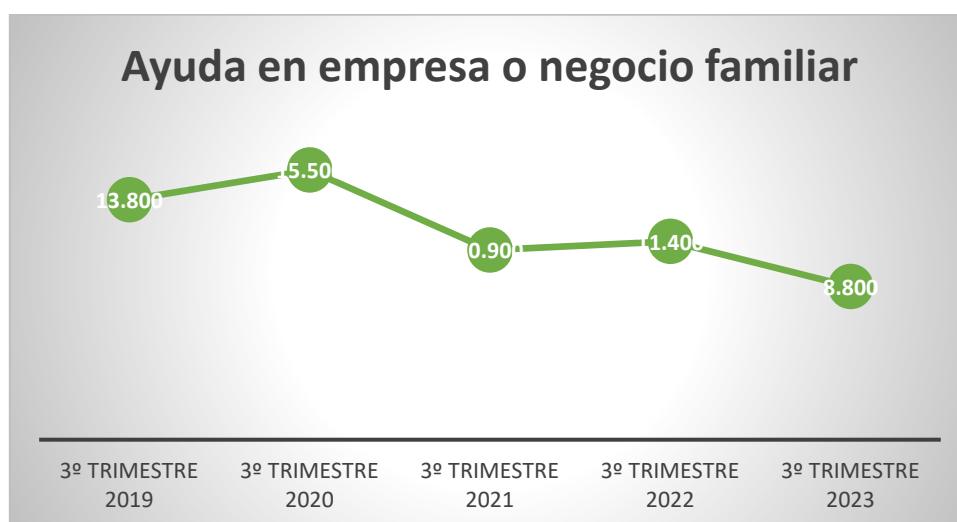
EVOLUCIÓN MIEMBRO DE UNA COOPERATIVA EN ANDALUCÍA

	3º TRIMESTRE 2019	3º TRIMESTRE 2020	3º TRIMESTRE 2021	3º TRIMESTRE 2022	3º TRIMESTRE 2023
HOMBRES	900	1.100	1.800	1.200	SIN DATOS
MUJERES	SIN DATOS	800	SIN DATOS	600	SIN DATOS
TOTAL	900	1.900	1.800	1.800	SIN DATOS



EVOLUCIÓN AYUDA EN LA EMPRESA O NEGOCIO FAMILIAR EN ANDALUCÍA

	3º TRIMESTRE 2019	3º TRIMESTRE 2020	3º TRIMESTRE 2021	3º TRIMESTRE 2022	3º TRIMESTRE 2023
HOMBRES	5.600	6.700	6.200	5.600	5.100
MUJERES	8.200	8.800	4.700	5.900	3.700
TOTAL	13.800	15.500	10.900	11.400	8.800

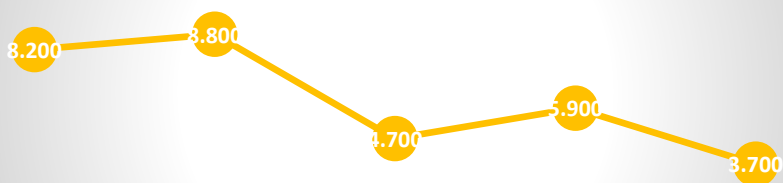


Ayuda en empresa o negocio familiar. Hombre



3º TRIMESTRE 2019 3º TRIMESTRE 2020 3º TRIMESTRE 2021 3º TRIMESTRE 2022 3º TRIMESTRE 2023

Ayuda en empresa o negocio familiar. Mujer



3º TRIMESTRE 2019 3º TRIMESTRE 2020 3º TRIMESTRE 2021 3º TRIMESTRE 2022 3º TRIMESTRE 2023

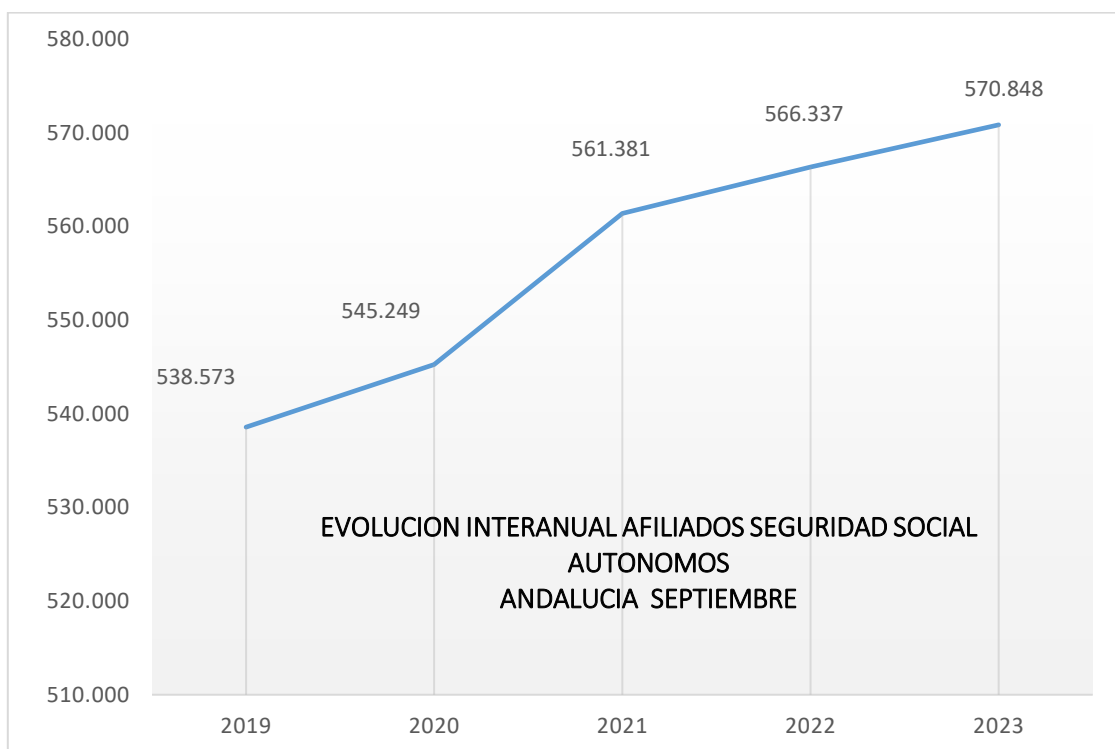
II.-AFILIACION SEGURIDAD SOCIAL AUTONOMOS.**DATOS TERCER TRIMESTRE 2023.**

Fuente: Ministerio de Inclusión, Seguridad Social y Migraciones.

La media de autónomos afiliados a la Seguridad Social a finales del mes de septiembre es de 570.848 personas, con 1.575 afiliados más respecto a 2022.

	AFILIADOS MEDIA SEPTIEMBRE	VARIACIÓN MENSUAL	VARIACIÓN INTERANUAL
ALMERÍA	62.138	412	111
CÁDIZ	66.531	790	-100
CÓRDOBA	53.953	-92	132
GRANADA	67.815	302	186
HUELVA	29.267	2	-77
JAÉN	42.385	-143	69
MÁLAGA	132.184	3.307	432
SEVILLA	116.575	-67	822
ANDALUCIA	570.848	4.511	1.575

En el gráfico siguiente comprobamos la evolución ascendente de los afiliados autónomos en los últimos cinco años, con un incremento del 6,17%.



III.-EVOLUCION DE LA SINIESTRALIDAD LABORAL. TRABAJADORES POR CUENTA PROPIA. DATOS SEPTIEMBRE 2023.

Fuente: Dirección General de Trabajo y Bienestar Laboral.

En las siguientes tablas analizamos los datos de siniestralidad laboral que se han producido hasta el mes de septiembre del año 2023. La primera de las tres tablas se refiere a la totalidad de accidentes producidos, que a su vez se divide en dos tablas, la segunda y la tercera, que se refieren a los accidentes en el transcurso de la jornada de trabajo y a los accidentes in itinere, respectivamente.

TOTAL SINIESTRALIDAD (DATOS A 30 DE SEPTIEMBRE DE 2023)

	TOTAL Y VARIACION ANUAL	LEVES Y VARIACION ANUAL	GRAVES Y VARIACION ANUAL	MORTALES Y VARIACION ANUAL
ALMERÍA	285 (-6,56%)	283 (-6,29%)	2 (-33,33%)	0
CÁDIZ	328 (-5,20%)	325 (-2,99%)	2 (-80,00%)	1 (0%)
CÓRDOBA	412 (-1,67%)	404 (-1,94%)	7 (+16,67%)	1 (0%)
GRANADA	358 (-1,65%)	347 (-2,80%)	9 (+50%)	2 (+100%)
HUELVA	194 (-3,00%)	188 (-4,57%)	6 (+100%)	0
JAÉN	275 (+6,18%)	259 (+4,02%)	16 (+60%)	0
MÁLAGA	573 (-1,21%)	549 (-0,36%)	24 (-11,11%)	0 (-100%)
SEVILLA	681 (-6,33%)	657 (-5,60%)	20 (-35,48%)	4
ANDALUCIA	3.106 (-2,94%)	3.012 (-2,81%)	86 (-10,42%)	8 (+60%)

En el segundo trimestre del año, se han registrado unas cifras de siniestralidad laboral en los trabajadores por cuenta propia similares a las del pasado año.

Las cifras reflejan un descenso general respecto al pasado año en un 2,94%, con 94 accidentes menos. En el caso de accidentes mortales hay que lamentar 8 fallecimientos, tres más que el pasado año en el mismo periodo de tiempo.

SINIESTRALIDAD EN JORNADA DE TRABAJO

	TOTAL Y VARIACION ANUAL	LEVES Y VARIACION ANUAL	GRAVES Y VARIACION ANUAL	MORTALES Y VARIACION ANUAL
ALMERÍA	445 (-2,84%)	440 (-2,22%)	5 (-28,57%)	0 (-100%)
CÁDIZ	503 (-8,38%)	495 (-7,48%)	7 (-46,15%)	1
CÓRDOBA	618 (-8,17%)	609 (-8,42%)	7 0	2 (+100%)
GRANADA	529 (-2,58%)	515 (-3,20%)	12 (+20%)	2 (+100%)
HUELVA	323 (+0,62%)	315 (+0,64%)	7 (-12,50%)	1
JAÉN	442 (+7,02%)	422 (+6,30%)	20 (+33,33%)	0 (-100%)
MÁLAGA	871 (-4,91%)	841 (-4,21%)	29 (-17,14%)	1 (-66,67%)
SEVILLA	1.010 (-9,74%)	976 (-9,04%)	30 (-33,33%)	4 (+300%)
ANDALUCIA	4.741 (-5,03%)	4.613 (-4,75%)	117 (-16,43%)	11 (+22,22%)

Los datos de siniestralidad, teniendo en cuenta solo los producidos en la jornada de trabajo, sin contar lo in itinere, reflejan un leve descenso en general respecto al pasado. En el caso de accidentes mortales hay que lamentar 11 fallecimientos, dos más que el pasado año en el mismo periodo de tiempo.

SINIESTRALIDAD IN ITINERE

	TOTAL Y VARIACION ANUAL	LEVES Y VARIACION ANUAL	GRAVES Y VARIACION ANUAL	MORTALES Y VARIACION ANUAL
ALMERÍA	29 (+3,57%)	26 (-3,70%)	3 (+200%)	0
CÁDIZ	35 (-28,57%)	35 (-25,53%)	0 (-100%)	0
CÓRDOBA	26 (-35,00%)	26 (-35,00%)	0	0
GRANADA	48 (-15,79%)	45 (-19,64%)	3 (+200%)	0
HUELVA	18 (+20,00%)	18 (+20,00%)	0	0
JAÉN	16 (-40,74%)	15 (-44,44%)	1	0
MÁLAGA	100 (-15,25%)	94 (-18,26%)	6 (+200%)	0 (-100%)
SEVILLA	95 (-10,38%)	93 (-6,06%)	2 (-71,43%)	0
ANDALUCIA	367 (-16,59%)	352 (-17,37%)	15 (+15,38%)	0

Los accidentes in itinere presentan un descenso del 16,59% respecto a 2022, no habiéndose producido ningún accidente mortal.

GLOSARIO DE TÉRMINOS

- **Trabajador por cuenta propia.**

Aquel que realiza de forma habitual, personal y directa una actividad económica a título lucrativo, sin sujeción por ella a contrato de trabajo y aunque utilice el servicio remunerado de otras personas, sea o no titular de empresa individual o familiar.

- **Empleadores**

El empleador es un autónomo o sociedad que hace un contrato de trabajo

- **Empresario sin asalariado**

Se consideran empleadores si la empresa tiene asalariados, independientemente de que su empresario tenga además un contrato como asalariado en su propia empresa, y empresario sin asalariados si no los tiene.

- **Miembro de una cooperativa**

Aquel socio de una cooperativa de producción (incluidos los socios de las sociedades anónimas laborales) que trabaja en ella. No se incluyen los asalariados que trabajen en las cooperativas.

- **Ayuda en la empresa o negocio familiar**

Personas que trabajan sin remuneración reglamentaria en la empresa de un familiar con el que conviven

- **In itinere**

Se denomina accidente in itinere al accidente ocurrido al trabajador durante el desplazamiento desde su domicilio hasta su lugar de trabajo, y viceversa. Se exceptúan aquellos casos en los que el trabajador haya interrumpido o modificado el trayecto por causas ajenas al trabajo.

CONFEDERACIÓN DE EMPRESARIOS DE ANDALUCÍA

C/ Arquímedes 2
PCT Cartuja, 41092
Sevilla

Síguenos



masautonomos.cea.es



CEA
Confederación de
Empresarios de Andalucía

Financiado por



Junta de Andalucía
Consejería de Empleo,
Empresa y Trabajo Autónomo