

INFORME

# BOLETÍN SOCIOLABORAL AUTÓNOMOS

NOVIEMBRE 2023

Informe sobre los datos mensuales de Autónomos,  
desempleo del SEPE y afiliación a la Seguridad Social



**CEA** Confederación de  
Empresarios de Andalucía



Datos noviembre 2023  
Confederación de Empresarios de Andalucía  
C/ Arquímedes, 2- PCT Cartuja  
41092 – Sevilla  
Tfno. 95 44 88 900  
Mail.- [autonomos@cea.es](mailto:autonomos@cea.es)  
[www.cea.es](http://www.cea.es)

Se autoriza la reproducción total o parcial de este documento, citando su procedencia.

## **ÍNDICE**

**DATOS AUTONOMOS**

**DATOS SEGURIDAD SOCIAL**

**DATOS SEPE**

**DESEMPLEO.**

**CONTRATACIÓN**

## PRINCIPALES DATOS DEL PARO REGISTRADO Y CONTRATACION (SEPE).

### AFILIACION MEDIA SEGURIDAD SOCIAL. NOVIEMBRE 2023

#### DATOS MÁS DESTACADOS ANDALUCIA

Andalucía es la Comunidad en la que más descendió el paro en el mes de noviembre, asumiendo la quinta parte del paro en España. **Según los datos del SEPE, Andalucía registra 710.753 parados.** Desciende el paro respecto al mes anterior en **8.852 personas, un 1,23%**. España registra **2.734.831 parados, 24.573 parados menos que en el mes de octubre, un 0,89%**.

Respecto al año pasado, Andalucía registra **38.624 parados menos, un 5,15% menos**, siendo la Comunidad en la que más baja el paro respecto a 2022. España registra **146.549 parados menos, un 5,09% menos que el año pasado.**

#### DATOS PROVINCIALES Y SECTORIALES

Málaga es la única provincia en la que aumentó el paro el pasado año. En todas las provincias desciende el número de parados respecto a 2022.

Todos los sectores sufren una bajada del paro, con Servicios a la cabeza con 5.272 parados menos que en octubre.

#### CONTRATOS

En Andalucía se han suscrito 305.084 contratos, un 12% más que el mes pasado, y un 7,27% menos que el año pasado. De ellos, el 41,44% son indefinidos, un 14,15% menos que el pasado año en el mismo mes. Del total de contratos indefinidos firmados este mes en Andalucía, 7.399 son temporales convertidos en fijos, es decir, solo el 5,85% de los contratos fijos andaluces provienen de contratos temporales.

La suma de los fijos discontinuos y a tiempo parcial supone el 58,41% del total de indefinidos.

#### SEGURIDAD SOCIAL

La **Seguridad Social** en Andalucía cuenta con un total de **3.351.172** afiliados, **63.798** afiliados más que en noviembre de 2022.

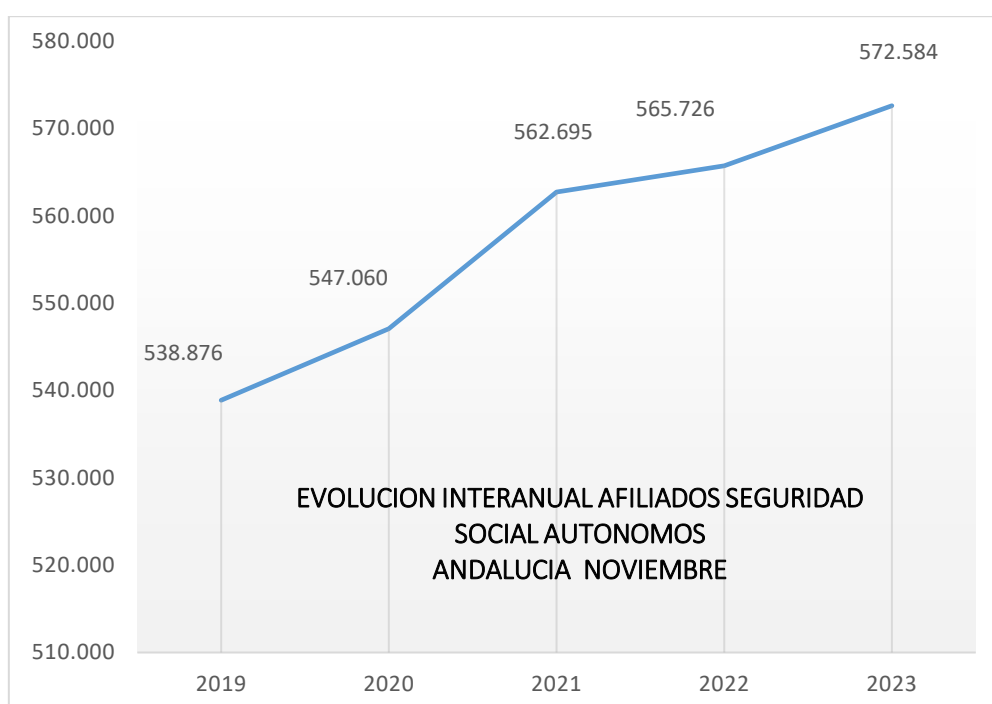
## AFILIACION SEGURIDAD SOCIAL AUTONOMOS.

En Andalucía, en el mes de noviembre se registran en el régimen de autónomos de la Seguridad Social un total 572.584 personas. Esto supone 371 autónomos más que en el mes de octubre y 6.858 autónomos más que en noviembre de 2022.

En la tabla siguiente se recogen la media de afiliados en noviembre repartidos por provincia, y podemos comprobar la variación respecto al mes anterior, y respecto al mismo mes del año pasado.

### AFILIACION SEGURIDAD SOCIAL AUTONOMOS

	AFILIADOS MEDIA NOVIEMBRE	VARIACIÓN INTERANUAL	VARIACIÓN MENSUAL
<b>ALMERÍA</b>	62.345	502	52
<b>CÁDIZ</b>	66.272	974	-105
<b>CÓRDOBA</b>	54.103	44	75
<b>GRANADA</b>	67.827	422	-130
<b>HUELVA</b>	29.254	208	-20
<b>JAÉN</b>	42.324	52	-50
<b>MÁLAGA</b>	132.775	4.051	149
<b>SEVILLA</b>	117.685	606	400
<b>ANDALUCIA</b>	<b>572.584</b>	<b>6.858</b>	<b>371</b>
<b>ESPAÑA</b>	<b>3.343.702</b>	<b>14.353</b>	<b>-1.069</b>

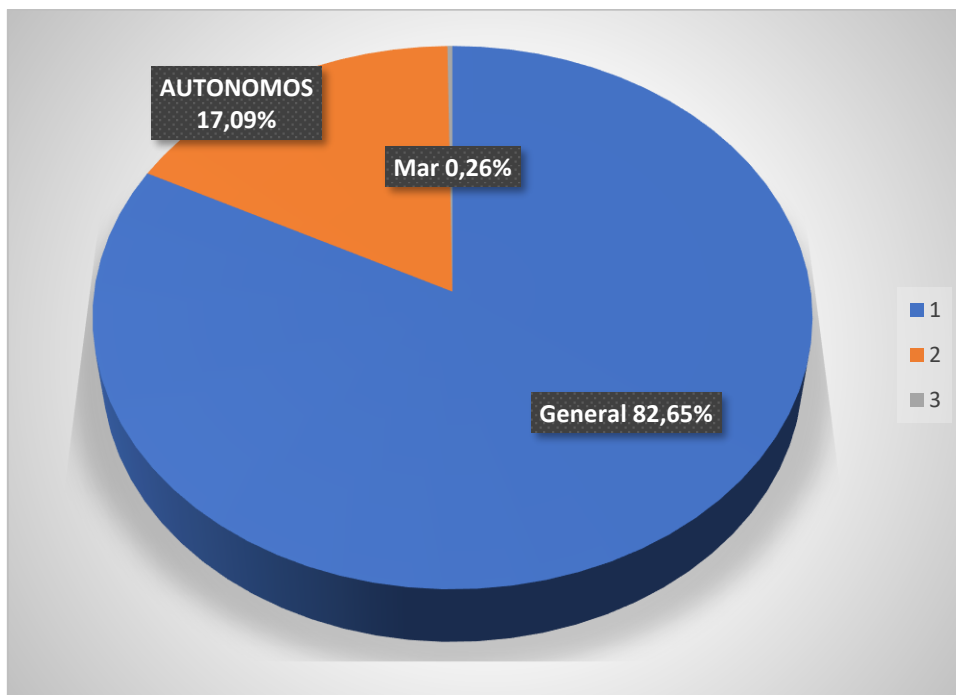


Andalucía representa el **17,12%** del total de Autónomos en España.

En los últimos cinco años comprobamos como los autónomos han aumentado un **6,25%**.

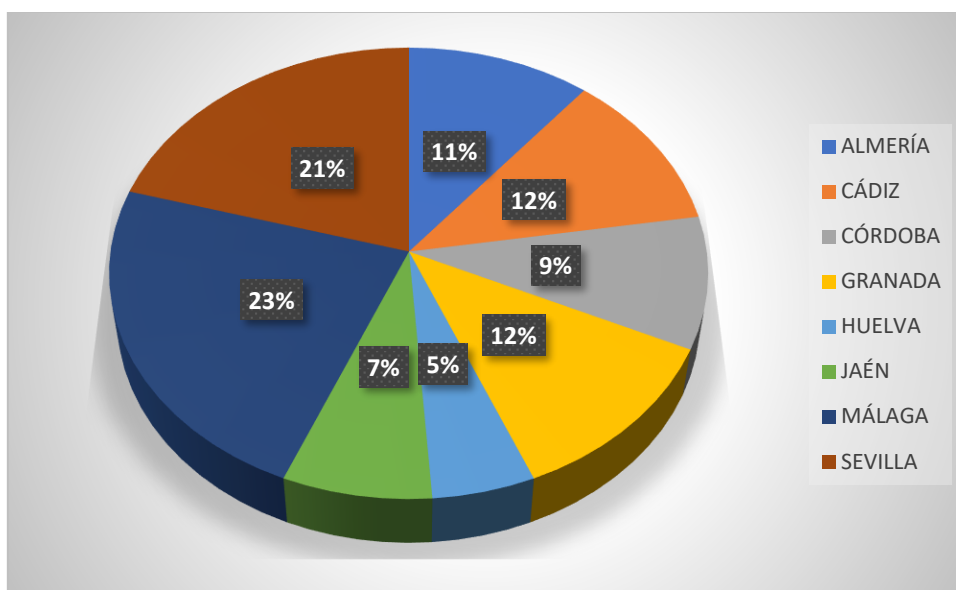
En Andalucía hay un total de **3.351.172** afiliados a la Seguridad Social. Los autónomos representan el **17,08%** del total de afiliados a la Seguridad Social en Andalucía.

En el siguiente gráfico mostramos la distribución de los distintos regímenes de la Seguridad Social en Andalucía: General 2.769.835, Autónomos, 572.584 afiliados y Régimen del Mar con 8.752 afiliados.

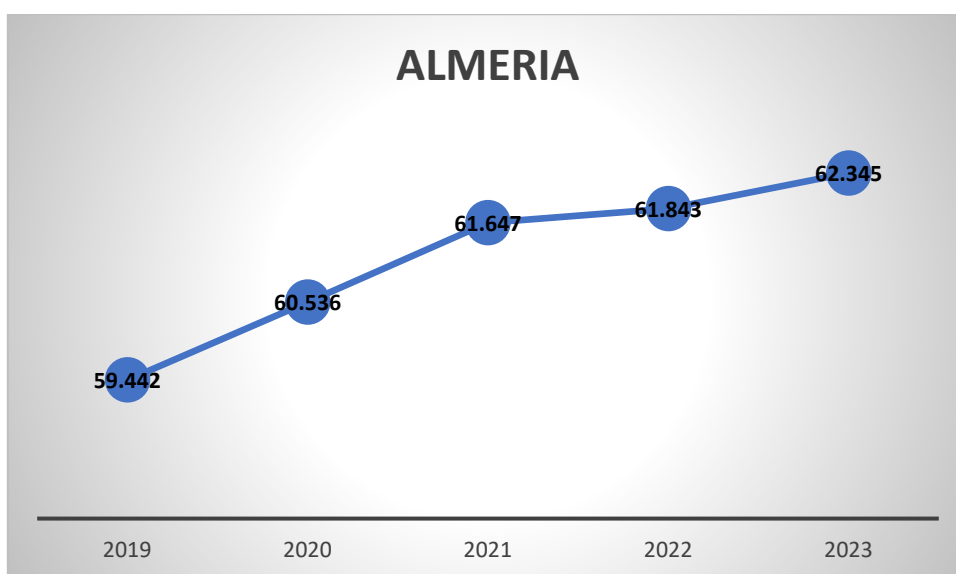


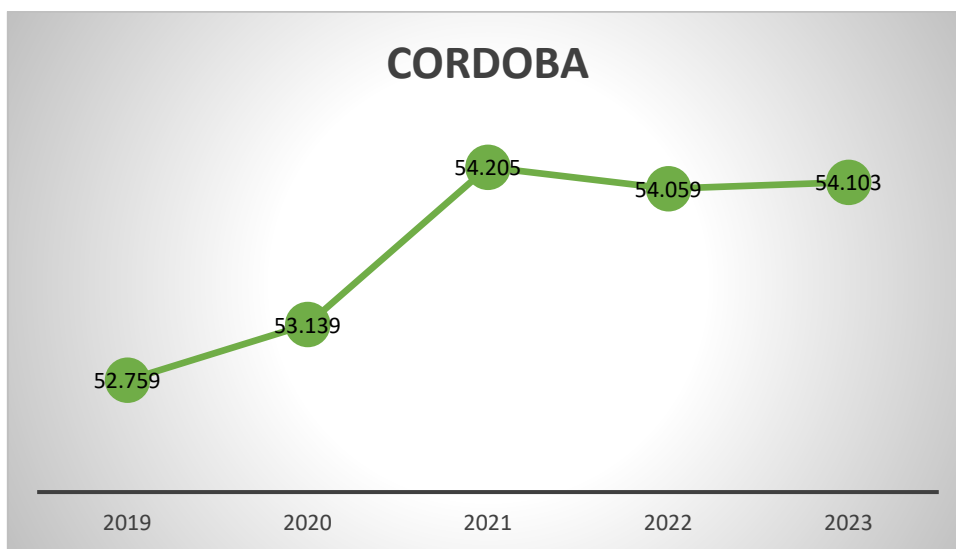
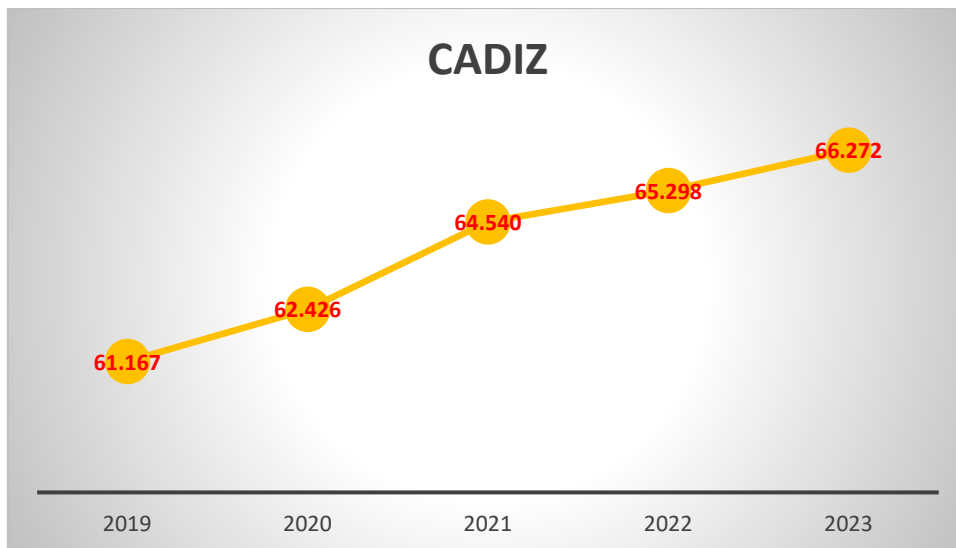
Málaga, con 132.775 afiliados, es la provincia con mayor número de autónomos, el 23,18% del total, seguida de Sevilla, con el 20,55%. Huelva solo recoge al 5,10% de los autónomos andaluces.

En el siguiente gráfico vemos la distribución de los autónomos por provincias.

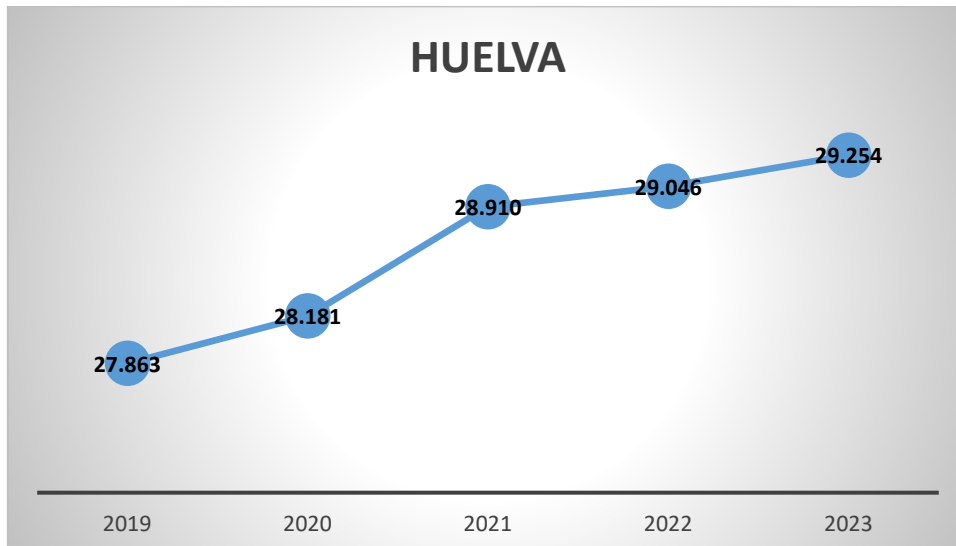
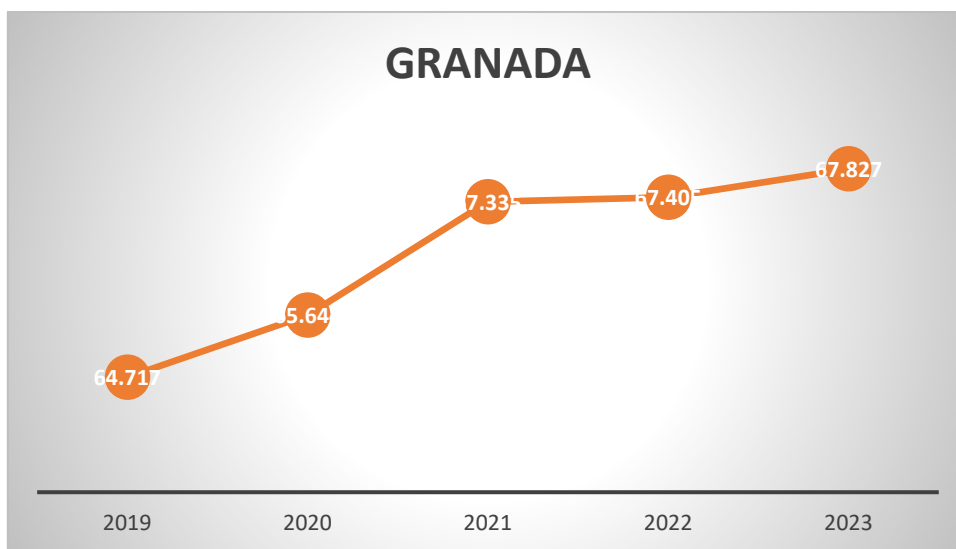


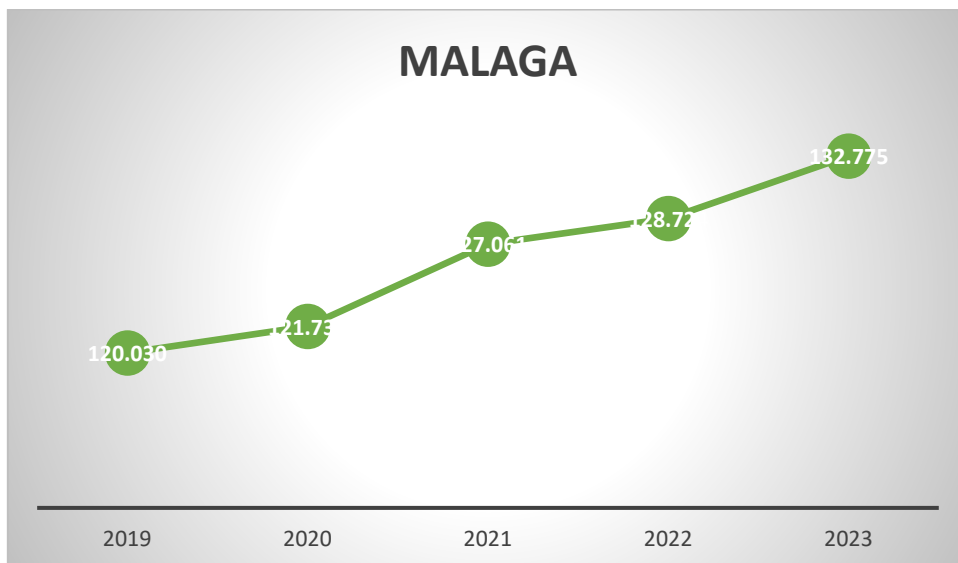
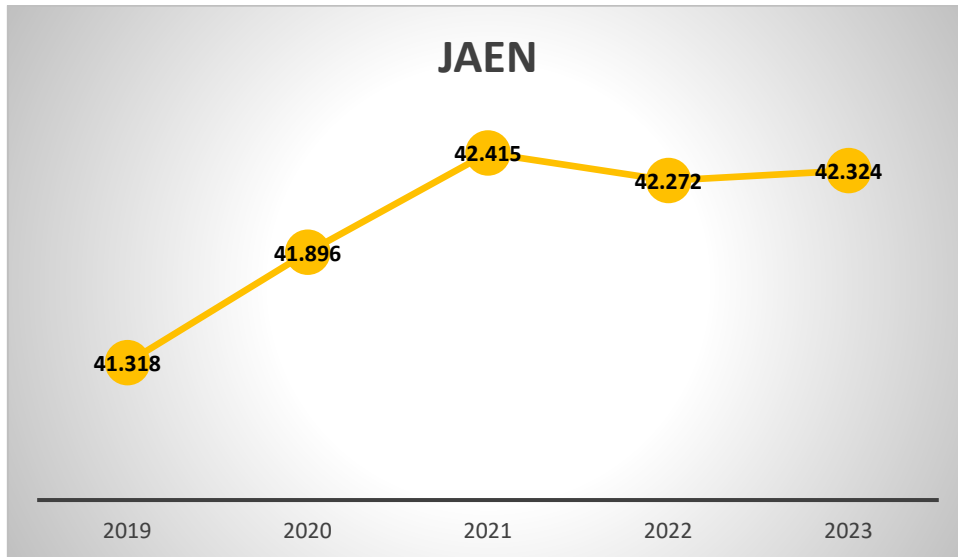
En los siguientes gráficos comprobamos la evolución de los últimos cinco años en las provincias andaluzas en el mes de noviembre.

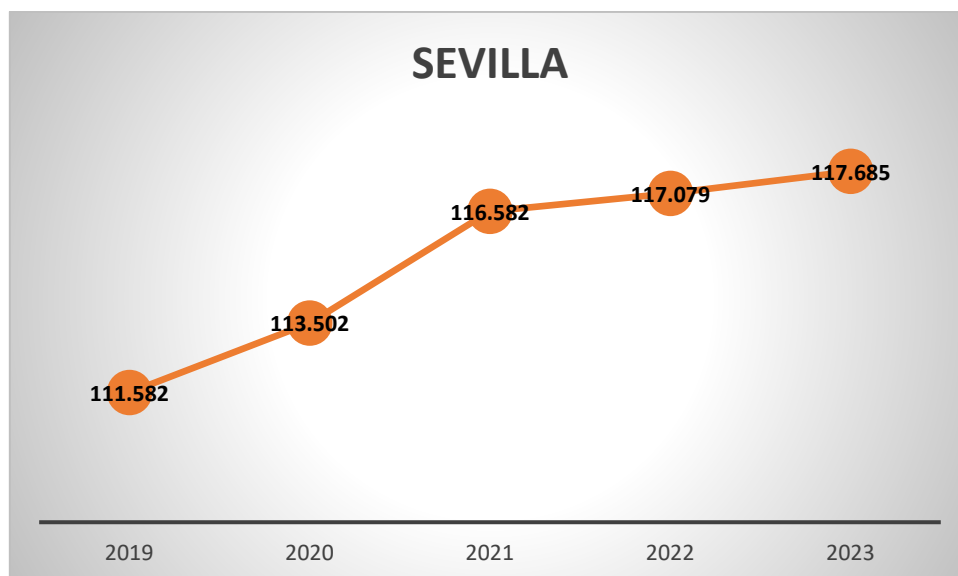












## AFILIACION MEDIA SEGURIDAD SOCIAL. TOTAL.

	AFILIADOS MEDIA NOVIEMBRE	VARIACIÓN INTERANUAL	VARIACIÓN MENSUAL
ALMERÍA	325.326	3.593	8.887
CÁDIZ	404.733	9.798	-4.354
CÓRDOBA	308.754	3.239	5.525
GRANADA	357.173	5.626	1.598
HUELVA	214.173	447	-1.544
JAÉN	239.641	3.718	7.262
MÁLAGA	693.225	22.289	-5.743
SEVILLA	808.147	15.088	8.592
ANDALUCIA	<b>3.351.172</b>	<b>63.798</b>	<b>20.222</b>
ESPAÑA	<b>20.806.074</b>	<b>522.443</b>	<b>-11.583</b>



**2020 disminuyó un 1,32% respecto a 2019.**

**2021 aumentó un 3,79% respecto a 2020.**

**2022 aumentó un 2,30% respecto a 2021.**

**2023 aumentó un 1,94% respecto a 2022.**

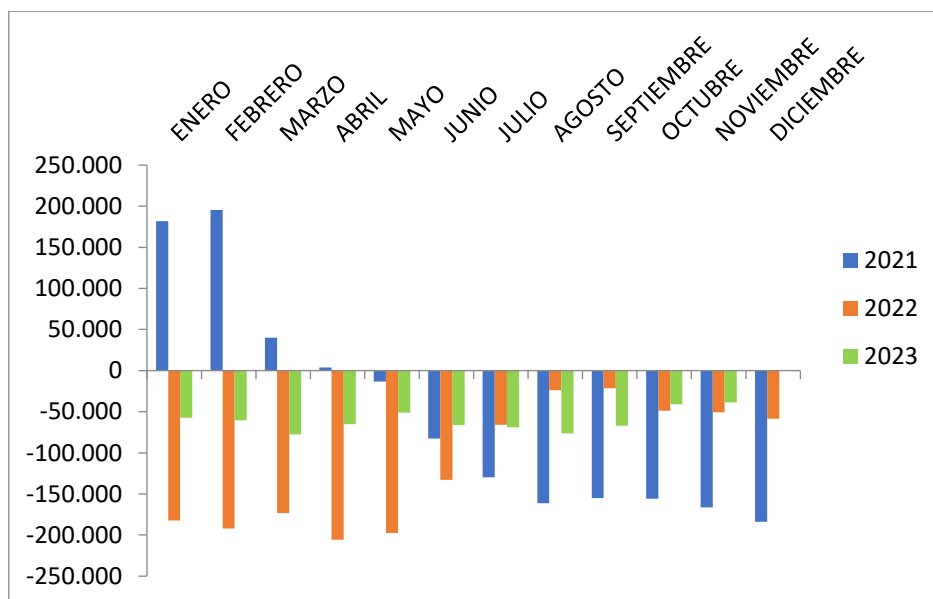
PROVINCIA	PARO SEPE NOVIEMBRE	VARIACION ABSOLUTA MENSUAL	VARIACION RELATIVA MENSUAL	VARIACION ABSOLUTA ANUAL	VARIACION RELATIVA ANUAL
Almería	52.518	-1.026	-1,92	-2.258	-4,12
Cádiz	134.263	-330	-0,25	-7.184	-5,08
Córdoba	61.710	-1.740	-2,74	-3.419	-3,36
Granada	78.084	-780	-0,99	-2.711	-3,36
Huelva	39.698	-115	-0,29	-3.829	-8,74
Jaén	42.848	-2.470	-5,45	-4.553	-9,61
Málaga	132.610	+583	+0,44	-6.134	-4,42
Sevilla	168.752	-2.974	-1,73	-8.536	-4,81
<b>ANDALUCIA</b>	<b>710.753</b>	<b>-8.852</b>	<b>-1,23</b>	<b>-38.624</b>	<b>-5,15</b>
<b>ESPAÑA</b>	<b>2.734.831</b>	<b>-24.573</b>	<b>-0,89</b>	<b>-146.549</b>	<b>-5,09</b>

SECTOR	PARADOS	VARIACION ABSOLUTA MENSUAL	VARIACION ABSOLUTA INTERANUAL
Agricultura	43.981	-1.835	-9.862
Industria	38.050	-655	-4.009
Construcción	61.214	-999	-4.822
Servicios	486.499	-5.272	-16.857
Sin empleo anterior	81.009	-91	-3.074

VARIACION MENSUAL PARO POR SECTORES					
PROVINCIA	Agricultura	Industria	Construcción	Servicios	Sin empleo anterior
Almería	-177	-31	+43	-860	-1
Cádiz	-177	-70	-104	-146	+167
Córdoba	-406	-214	-85	-903	-132
Granada	-215	-47	-162	-352	-4
Huelva	+150	+5	-74	-294	+98
Jaén	-686	-81	-192	-1.314	-197
Málaga	-58	-11	-248	+815	+85
Sevilla	-266	-206	-177	-2.218	-107
<b>ANDALUCIA</b>	<b>-1.835</b>	<b>-655</b>	<b>-999</b>	<b>-5.272</b>	<b>-91</b>
<b>ESPAÑA</b>	<b>-2.175</b>	<b>-2.654</b>	<b>-1.072</b>	<b>-17.335</b>	<b>-1.337</b>

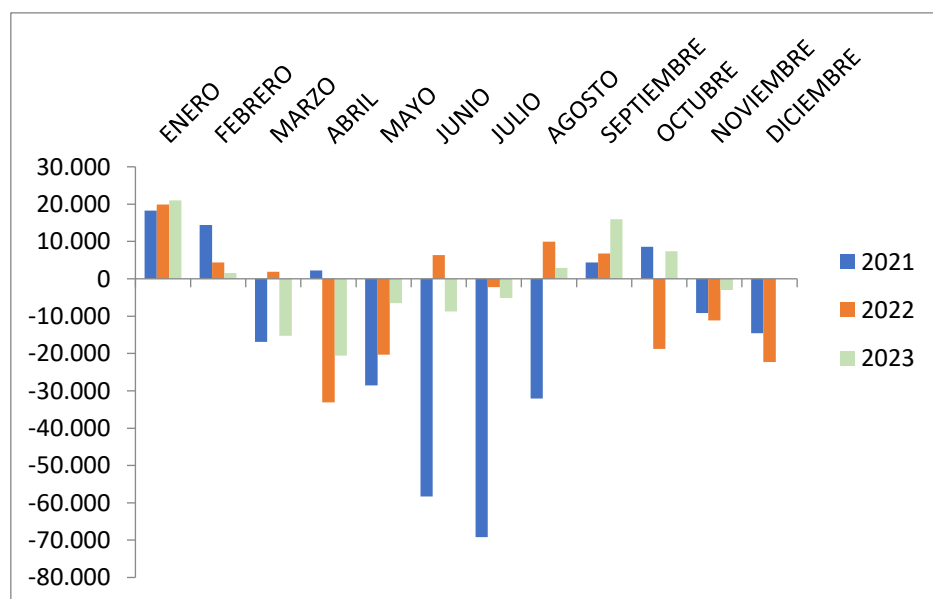
### EVOLUCION INTERANUAL DE LA DISMINUCION DEL DESEMPLEO EN ANDALUCIA

(Evolución del desempleo comparando un mismo mes de cada año)  
**VARIACION ABSOLUTA ANUAL**



### EVOLUCION MENSUAL DEL DESEMPLEO

(Evolución del desempleo comparando un mes con el mes anterior del mismo año)  
**VARIACION ABSOLUTA MENSUAL**



## CONTRATOS

TOTAL CONTRATOS ANDALUCIA NOVIEMBRE	VARIACION RELATIVA MENSUAL	VARIACION RELATIVA ANUAL
<b>305.084</b>	<b>+32.684 (+12,00%)</b>	<b>-23.927 (-7,27%)</b>
TOTAL CONTRATOS INDEFINIDOS	VARIACION RELATIVA MENSUAL	VARIACION RELATIVA ANUAL
<b>126.454 (41,44%)</b>	<b>+10.469 (+9,03%)</b>	<b>-20.838 (-14,15%)</b>
TOTAL CONTRATOS TEMPORALES	VARIACION RELATIVA MENSUAL	VARIACION RELATIVA ANUAL
<b>178.630 (58,55%)</b>	<b>+22.215 (+14,20%)</b>	<b>-3.089 (-1,70%)</b>

En Andalucía se han suscrito 305.084 contratos, un 12% más que el mes pasado, y un 7,27% menos que el año pasado. De ellos, el 41,44% son indefinidos, un 14,15% menos que el pasado año en el mismo mes. Del total de contratos indefinidos firmados este mes en Andalucía, 7.399 son temporales convertidos en fijos, es decir, solo el 5,85% de los contratos fijos andaluces provienen de contratos temporales.

A nivel nacional han disminuido los contratos indefinidos a tiempo parcial un 12,98% respecto al mes pasado, y un 11,57% respecto al año pasado, y los indefinidos a tiempo completo también han disminuido un 4,29% respecto al mes pasado y un 7,44%, respecto al año pasado.

En España, los Fijos-Discontinuos disminuyen un 7,58% respecto al mes pasado y respecto a 2022 disminuyen un 7,83%.

La suma de los fijos discontinuos y a tiempo parcial supone el 58,41% del total de indefinidos.

# CONFEDERACIÓN DE EMPRESARIOS DE ANDALUCÍA

C/ Arquímedes 2  
PCT Cartuja, 41092  
Sevilla

Síguenos



[masautonomos.cea.es](http://masautonomos.cea.es)



**CEA**  
+autónom@s

Financiado por



**Junta de Andalucía**

Consejería de Empleo,  
Empresa y Trabajo Autónomo



**CEA**

Confederación de  
Empresarios de Andalucía