

INFORME

# BOLETÍN SOCIOLABORAL AUTÓNOMOS

DICIEMBRE 2023

Informe sobre los datos mensuales de Autónomos,  
desempleo del SEPE y afiliación a la Seguridad Social



**CEA** Confederación de  
Empresarios de Andalucía





Datos diciembre 2023  
Confederación de Empresarios de Andalucía  
C/ Arquímedes, 2- PCT Cartuja  
41092 – Sevilla  
Tfno. 95 44 88 900  
Mail.- [autonomos@cea.es](mailto:autonomos@cea.es)  
[www.cea.es](http://www.cea.es)

Se autoriza la reproducción total o parcial de este documento, citando su procedencia.

## **ÍNDICE**

**DATOS AUTONOMOS**

**DATOS SEGURIDAD SOCIAL**

**DATOS SEPE**

**DESEMPLEO.**

**CONTRATACIÓN**

## PRINCIPALES DATOS DEL PARO REGISTRADO Y CONTRATACION (SEPE).

### AFILIACION MEDIA SEGURIDAD SOCIAL. DICIEMBRE 2023

#### DATOS MÁS DESTACADOS ANDALUCIA

Aunque Andalucía finaliza 2023 con una caída del desempleo en términos interanuales, esta bajada es inferior a la de años anteriores. De este modo, respecto al año pasado, Andalucía registra **32.157 parados menos, un 4,42% menos**, siendo la Comunidad en la que más baja el paro respecto a 2022. España registra **130.197 parados menos, un 4,59% menos que el año pasado**.

Asimismo, Andalucía es la Comunidad en la que más descendió el paro en el mes de diciembre, asumiendo casi el 58% de la bajada del paro en España en este mes. **Según los datos del SEPE, Andalucía registra 694.940 parados**. Desciende el paro respecto al mes anterior en **15.813 personas, un 2,22%**. España registra **2.707.456 parados, 27.375 parados menos que en el mes de noviembre, un 1%**.

#### DATOS PROVINCIALES Y SECTORIALES

Todas las provincias registran un menor desempleo que el año pasado. También todos los sectores sufren una bajada del paro respecto a 2022.

En términos mensuales Servicios con 13.318 parados menos, y las personas sin empleo anterior, con una bajada de 2.799, son los sectores que acumulan el descenso del desempleo junto con Agricultura, 1.433 parados menos e Industria, solo 35 parados menos. El sector de la Construcción sufre en el mes de diciembre una subida de 1.772 parados.

#### CONTRATOS

En Andalucía se han suscrito 282.839 contratos, un 7,29% menos que el mes pasado, y un 9,17% menos que el año pasado. De ellos, el 38,66% son indefinidos, un 17,62% menos que el pasado año en el mismo mes. Del total de contratos indefinidos firmados este mes en Andalucía, 6.863 son temporales convertidos en fijos, es decir, solo el 6,27% de los contratos fijos andaluces provienen de contratos temporales. La suma de los fijos discontinuos y a tiempo parcial supone el 59,43% del total de indefinidos. En Andalucía se han firmado en 2023 un 5,62% menos de contratos indefinidos que en 2022, 80.467 contratos menos.

#### SEGURIDAD SOCIAL

La **Seguridad Social** en Andalucía cuenta con un total de **3.376.677** afiliados, **64.357** afiliados más que en diciembre de 2022.

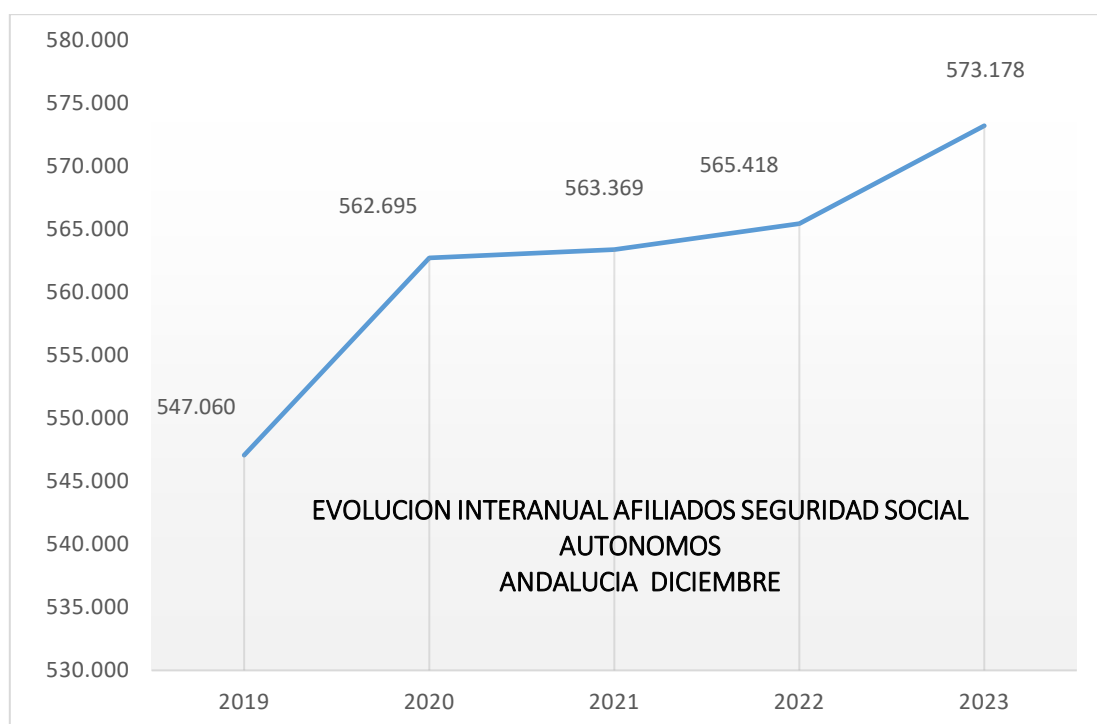
## AFILIACION SEGURIDAD SOCIAL AUTONOMOS.

En Andalucía, en el mes de diciembre se registran en el régimen de autónomos de la Seguridad Social un total 573.178 personas. Esto supone 594 autónomos más que en el mes de noviembre y 7.760 autónomos más que en diciembre de 2022.

En la tabla siguiente se recogen la media de afiliados en diciembre repartidos por provincia, y podemos comprobar la variación respecto al mes anterior, y respecto al mismo mes del año pasado.

### AFILIACION SEGURIDAD SOCIAL AUTONOMOS

	<b>AFILIADOS MEDIA DICIEMBRE</b>	<b>VARIACIÓN INTERANUAL</b>	<b>VARIACIÓN MENSUAL</b>
<b>ALMERÍA</b>	62.410	630	65
<b>CÁDIZ</b>	66.339	1.059	67
<b>CÓRDOBA</b>	54.135	102	32
<b>GRANADA</b>	67.967	513	140
<b>HUELVA</b>	29.256	236	2
<b>JAÉN</b>	42.294	46	-30
<b>MÁLAGA</b>	132.904	4.304	129
<b>SEVILLA</b>	117.873	870	188
<b>ANDALUCIA</b>	<b>573.178</b>	<b>7.760</b>	<b>594</b>
<b>ESPAÑA</b>	<b>3.344.368</b>	<b>15.966</b>	<b>666</b>

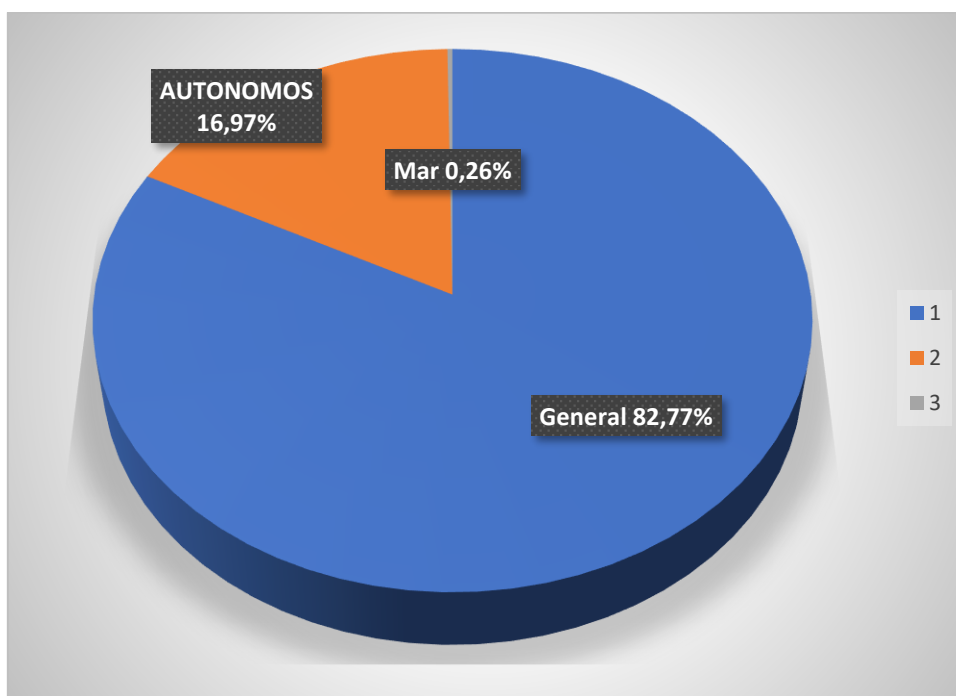


Andalucía representa el **17,13%** del total de Autónomos en España.

En los últimos cinco años comprobamos como los autónomos han aumentado un **4,77%**.

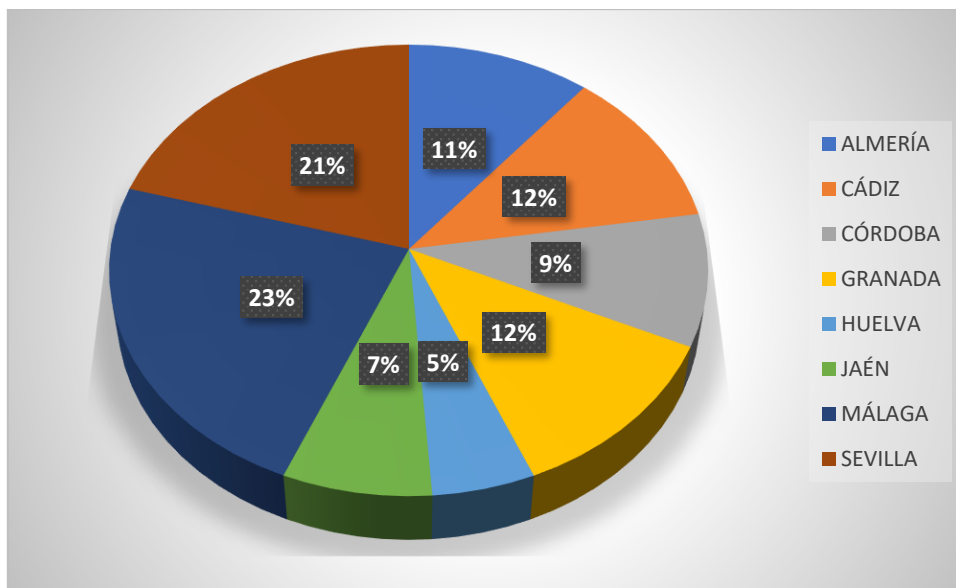
En Andalucía hay un total de **3.376.677** afiliados a la Seguridad Social. Los autónomos representan el **17,08%** del total de afiliados a la Seguridad Social en Andalucía.

En el siguiente gráfico mostramos la distribución de los distintos regímenes de la Seguridad Social en Andalucía: General 2.795.081, Autónomos, 573.178 afiliados y Régimen del Mar con 8.417 afiliados.

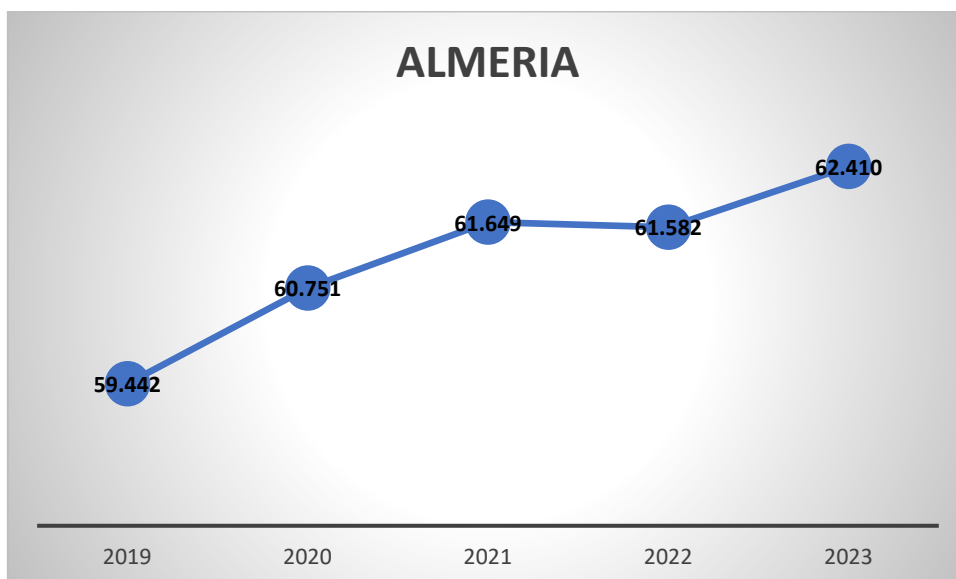


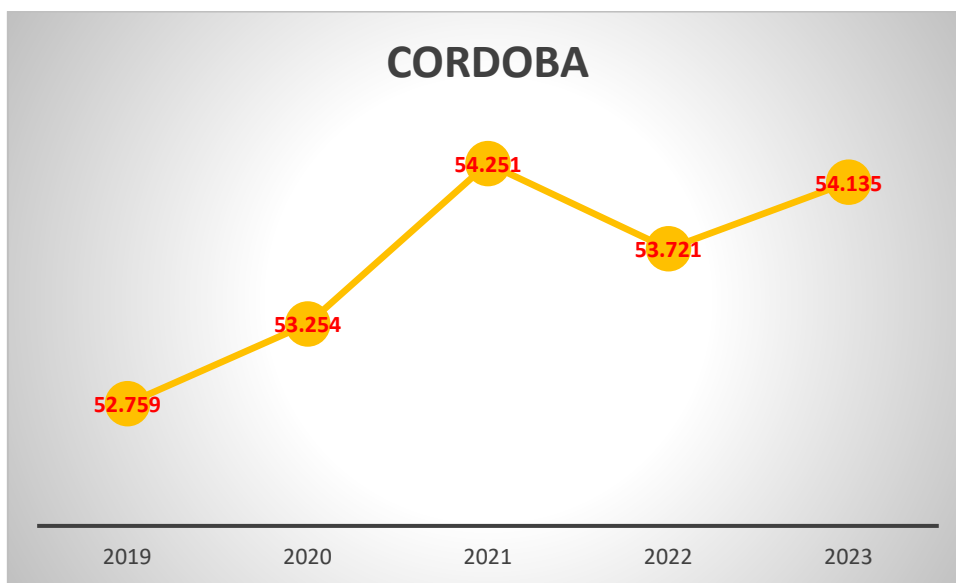
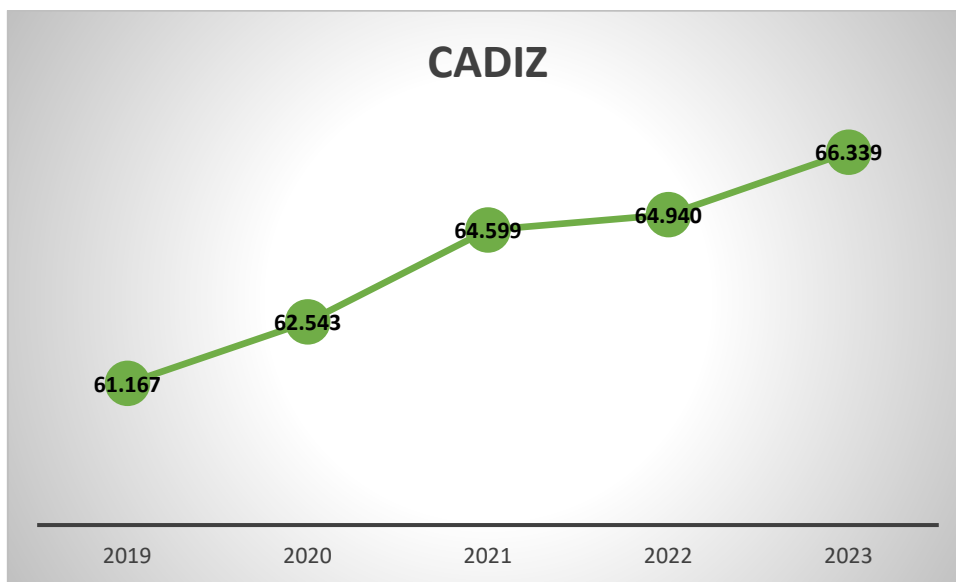
Málaga, con 132.904 afiliados, es la provincia con mayor número de autónomos, el 23,18% del total, seguida de Sevilla, con el 20,56%. Huelva solo recoge al 5,10% de los autónomos andaluces.

En el siguiente gráfico vemos la distribución de los autónomos por provincias.

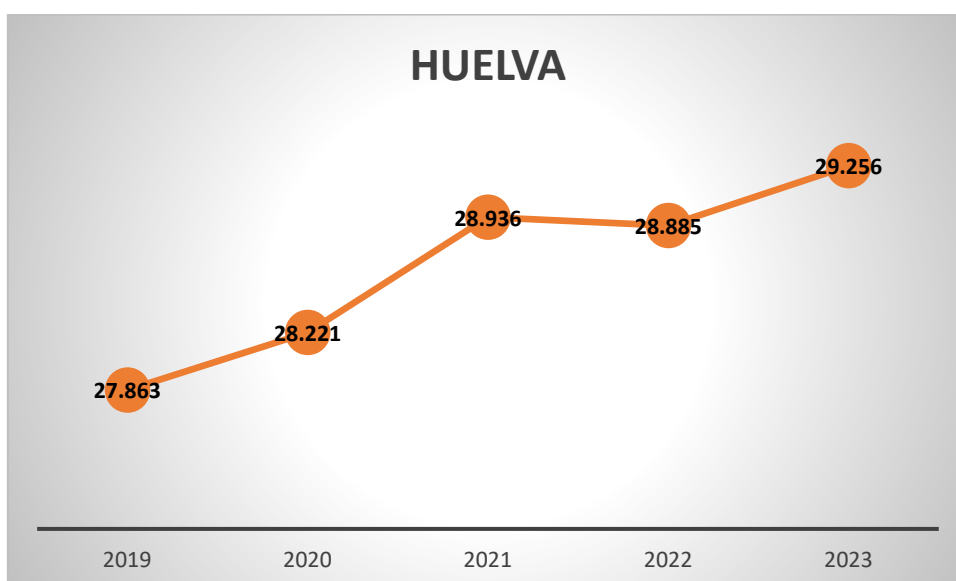
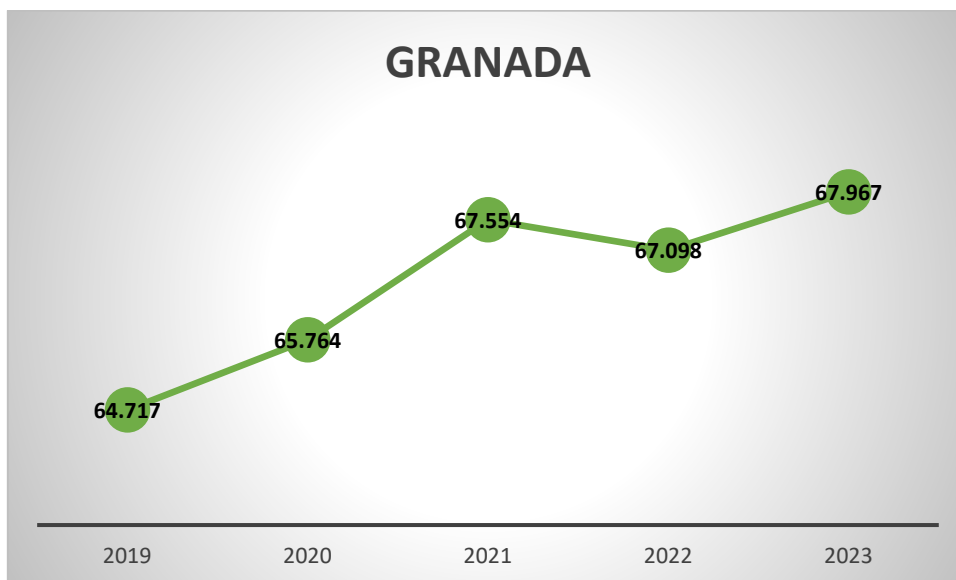


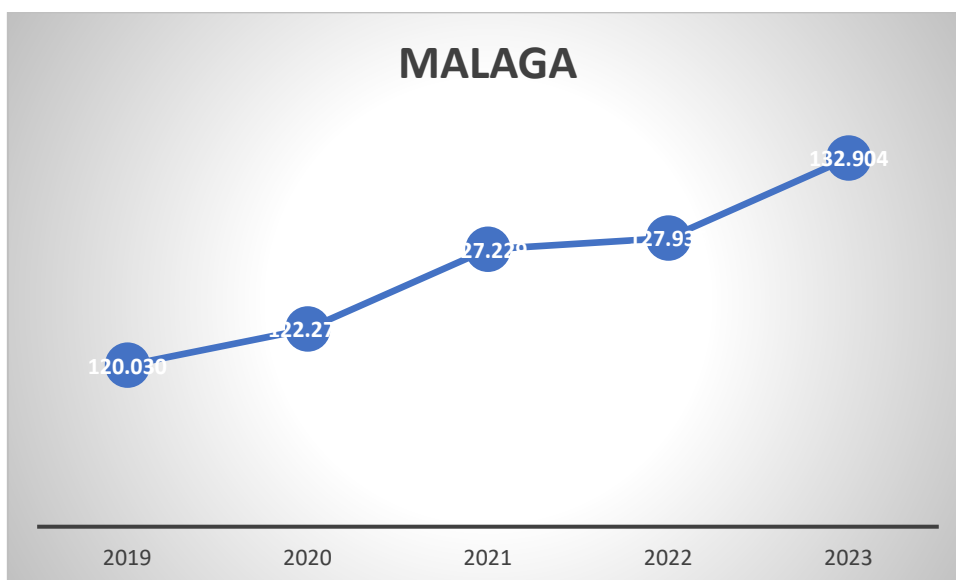
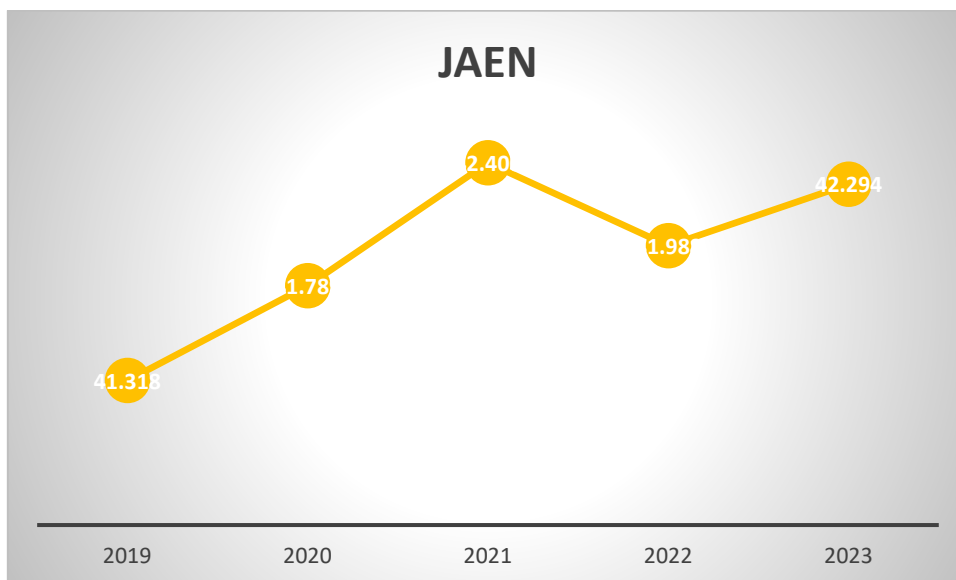
En los siguientes gráficos comprobamos la evolución de los últimos cinco años en las provincias andaluzas en el mes de diciembre.

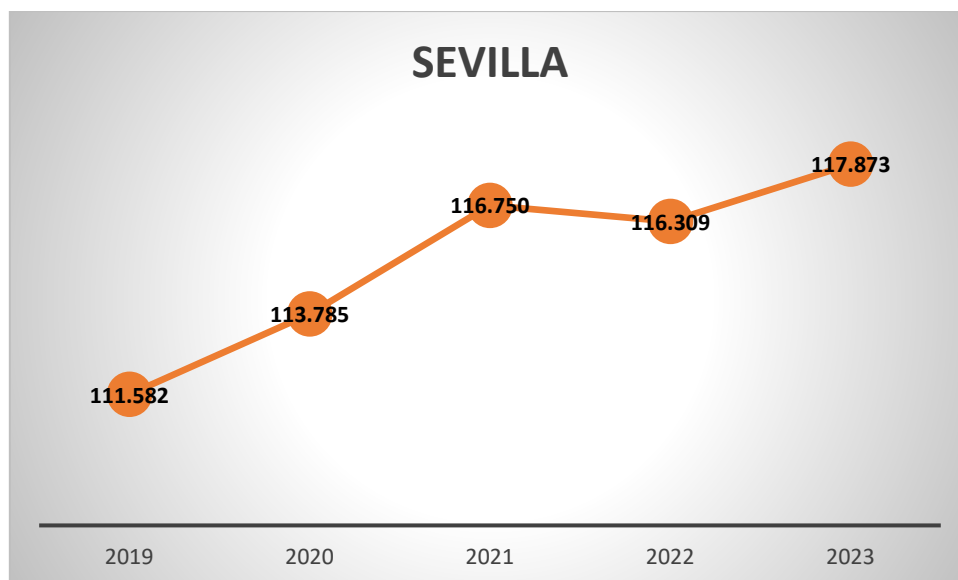












**AFILIACION MEDIA SEGURIDAD SOCIAL. TOTAL.**

	<b>AFILIADOS MEDIA DICIEMBRE</b>	<b>VARIACIÓN INTERANUAL</b>	<b>VARIACIÓN MENSUAL</b>
<b>ALMERÍA</b>	328.765	4.444	3.439
<b>CÁDIZ</b>	404.353	11.018	-380
<b>CÓRDOBA</b>	312.330	2.523	3.576
<b>GRANADA</b>	362.352	5.528	5.179
<b>HUELVA</b>	211.126	14	-3.047
<b>JAÉN</b>	257.236	3.580	17.595
<b>MÁLAGA</b>	690.563	22.339	-2.663
<b>SEVILLA</b>	809.953	14.912	1.806
<b>ANDALUCIA</b>	<b>3.376.677</b>	<b>64.357</b>	<b>25.505</b>
<b>ESPAÑA</b>	<b>20.836.010</b>	<b>539.740</b>	<b>29.936</b>



**2020 disminuyó un 1,60% respecto a 2019.**

**2021 aumentó un 4,14% respecto a 2020.**

**2022 aumentó un 2,30% respecto a 2021.**

**2023 aumentó un 1,94% respecto a 2022.**

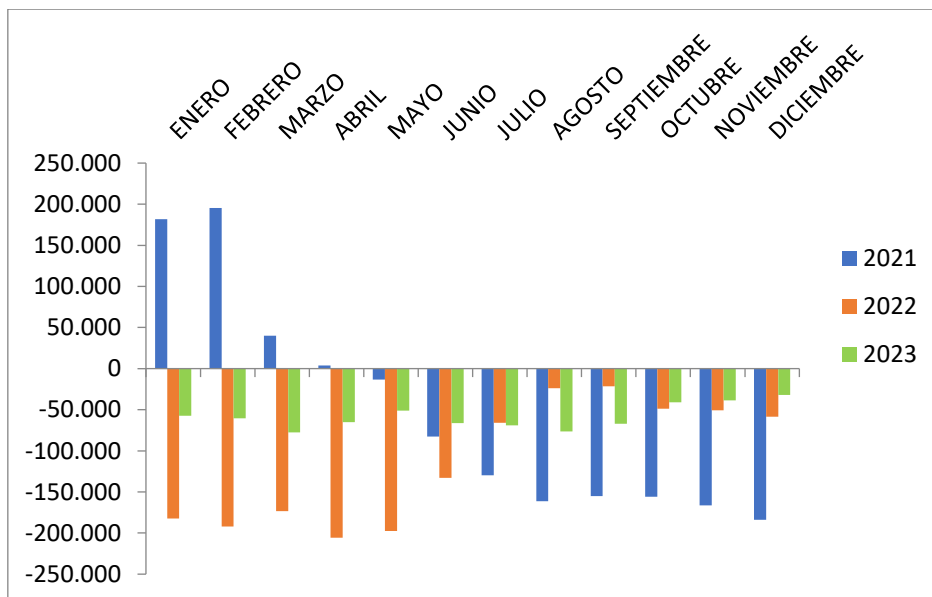
PROVINCIA	PARO SEPE DICIEMBRE	VARIACION ABSOLUTA MENSUAL	VARIACION RELATIVA MENSUAL	VARIACION ABSOLUTA ANUAL	VARIACION RELATIVA ANUAL
Almería	51.072	-1.446	-2,75	-2.363	-4,42
Cádiz	131.221	-3.042	-2,27	-7.445	-5,37
Córdoba	60.093	-1.617	-2,62	-2.571	-4,10
Granada	75.471	-2.613	-3,35	-2.187	-2,82
Huelva	39.070	-898	-2,25	-3.244	-7,67
Jaén	40.400	-2.448	-5,71	-2.707	-6,28
Málaga	131.078	-1.532	-1,16	-5.361	-3,93
Sevilla	166.535	-2.217	-1,31	-6.279	-3,63
<b>ANDALUCIA</b>	<b>694.940</b>	<b>-15.813</b>	<b>-2,22</b>	<b>-32.157</b>	<b>-4,42</b>
<b>ESPAÑA</b>	<b>2.707.456</b>	<b>-27.375</b>	<b>-1,00</b>	<b>-130.197</b>	<b>-4,59</b>

SECTOR	PARADOS	VARIACION ABSOLUTA MENSUAL	VARIACION ABSOLUTA INTERANUAL
Agricultura	42.548	-1.433	-6.866
Industria	38.015	-35	-3.743
Construcción	62.986	+1.772	-4.732
Servicios	473.181	-13.318	-14.231
Sin empleo anterior	78.210	-2.799	-2.585

VARIACION MENSUAL PARO POR SECTORES					
PROVINCIA	Agricultura	Industria	Construcción	Servicios	Sin empleo anterior
Almería	-132	-5	+100	-1.215	-194
Cádiz	-71	+5	+450	-2.893	-533
Córdoba	-98	-75	+156	-1.304	-296
Granada	-294	-19	+132	-2.072	-360
Huelva	-203	+40	+120	-739	-116
Jaén	-397	-30	-37	-1.682	-302
Málaga	-17	-26	+266	-1.355	-400
Sevilla	-221	+75	+585	-2.058	-598
<b>ANDALUCIA</b>	<b>-1.433</b>	<b>-35</b>	<b>+1.772</b>	<b>-13.318</b>	<b>-2.799</b>
<b>ESPAÑA</b>	<b>-1.965</b>	<b>+1.481</b>	<b>+5.285</b>	<b>-25.158</b>	<b>-7.018</b>

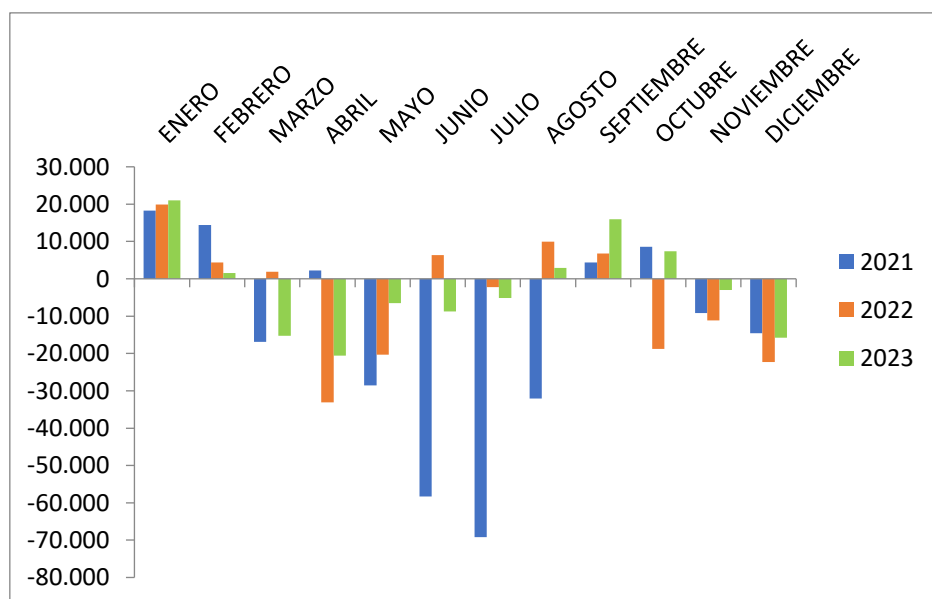
### EVOLUCION INTERANUAL DE LA DISMINUCION DEL DESEMPLEO EN ANDALUCIA

(Evolución del desempleo comparando un mismo mes de cada año)  
**VARIACION ABSOLUTA ANUAL**



### EVOLUCION MENSUAL DEL DESEMPLEO

(Evolución del desempleo comparando un mes con el mes anterior del mismo año)  
**VARIACION ABSOLUTA MENSUAL**



## CONTRATOS

TOTAL CONTRATOS ANDALUCIA DICIEMBRE	VARIACION RELATIVA MENSUAL	VARIACION RELATIVA ANUAL
<b>282.839</b>	<b>-22.245 (-7,29%)</b>	<b>-28.561 (-9,17%)</b>
TOTAL CONTRATOS INDEFINIDOS	VARIACION RELATIVA MENSUAL	VARIACION RELATIVA ANUAL
<b>109.365 (38,66%)</b>	<b>-17.089 (-13,51%)</b>	<b>-23.386 (-17,62%)</b>
TOTAL CONTRATOS TEMPORALES	VARIACION RELATIVA MENSUAL	VARIACION RELATIVA ANUAL
<b>173.474 (61,33%)</b>	<b>-5.156 (-2,89%)</b>	<b>-5.175 (-2,90%)</b>

En Andalucía se han suscrito 282.839 contratos, un 7,29% menos que el mes pasado, y un 9,17% menos que el año pasado. De ellos, el 38,66% son indefinidos, un 17,62% menos que el pasado año en el mismo mes. Del total de contratos indefinidos firmados este mes en Andalucía, 6.863 son temporales convertidos en fijos, es decir, solo el 6,27% de los contratos fijos andaluces provienen de contratos temporales.

A nivel nacional han disminuido los contratos indefinidos a tiempo parcial un 27% respecto al mes pasado, y un 10% respecto al año pasado, y los indefinidos a tiempo completo también han disminuido un 28% respecto al mes pasado y un 6%, respecto al año pasado.

En España, los Fijos-Discontinuos disminuyen un 23,66% respecto al mes pasado y respecto a 2022 disminuyen un 15,76%.

La suma de los fijos discontinuos y a tiempo parcial supone el 59,43% del total de indefinidos.

En Andalucía se han firmado en 2023 un 5,62% menos de contratos indefinidos que en 2022, 80.467 contratos menos.

# CONFEDERACIÓN DE EMPRESARIOS DE ANDALUCÍA

C/ Arquímedes 2  
PCT Cartuja, 41092  
Sevilla

Síguenos



[masautonomos.cea.es](http://masautonomos.cea.es)



**CEA**  
+autónom@s

Financiado por



**Junta de Andalucía**

Consejería de Empleo,  
Empresa y Trabajo Autónomo



**CEA**

Confederación de  
Empresarios de Andalucía