

INFORME

# BOLETÍN SOCIOLABORAL AUTÓNOMOS

ENERO 2024

Informe sobre los datos mensuales de Autónomos,  
desempleo del SEPE y afiliación a la Seguridad Social



**CEA** Confederación de  
Empresarios de Andalucía





Datos enero 2024  
Confederación de Empresarios de Andalucía  
C/ Arquímedes, 2- PCT Cartuja  
41092 – Sevilla  
Tfno. 95 44 88 900  
Mail.- [autonomos@cea.es](mailto:autonomos@cea.es)  
[www.cea.es](http://www.cea.es)

Se autoriza la reproducción total o parcial de este documento, citando su procedencia.

## **ÍNDICE**

**DATOS AUTONOMOS**

**DATOS SEGURIDAD SOCIAL**

**DATOS SEPE**

**DESEMPLEO.**

**CONTRATACIÓN**

## **PRINCIPALES DATOS DEL PARO REGISTRADO Y CONTRATACION (SEPE). AFILIACION MEDIA SEGURIDAD SOCIAL. ENERO 2024**

Tal y como se podía esperar, Andalucía sufre un destacado aumento del paro en el inicio de año, con 20.077 parados más que el mes pasado, para sumar un total de 715.017 parados en enero. Nuestra Comunidad supone un tercio del aumento del paro en España, siendo con diferencia, la Comunidad en la que más aumenta.

En términos interanuales hay 33.128 parados menos que en enero del 2023, un 4,43% menos, una bajada inferior a la de años anteriores.

Por su parte, en España se registran 2.767.860 parados, 60.404 parados más. Respecto al pasado año se reduce el número de parados en 140.537 personas, un 4,83% menos.

### **DATOS PROVINCIALES Y SECTORIALES**

Todas las provincias registran un menor desempleo que el año pasado, aunque respecto al mes pasado también sufren todas el aumento del paro.

Por sectores, en el último mes es Construcción el único en el que ha bajado el paro, y Servicios asume en casi su totalidad el aumento del paro con 18.735 parados más.

En cambio, en la comparación interanual, todos los sectores tienen unos niveles de paro menores al año 2023.

### **CONTRATOS**

En Andalucía se han suscrito 272.291 contratos, un 3,73% menos que el mes pasado, y un 12,17% menos que el año pasado. De ellos, el 43,02% son indefinidos, un 7,12% más que el pasado año en el mismo mes. Del total de contratos indefinidos firmados este mes en Andalucía, 8.916 son temporales convertidos en fijos, es decir, el 7,61% de los contratos fijos andaluces provienen de contratos temporales.

La suma de los fijos discontinuos y a tiempo parcial supone el 52% del total de indefinidos.

### **SEGURIDAD SOCIAL**

La Seguridad Social en Andalucía cuenta con un total de 3.333.052 afiliados, 43.624 afiliados menos que el mes pasado.

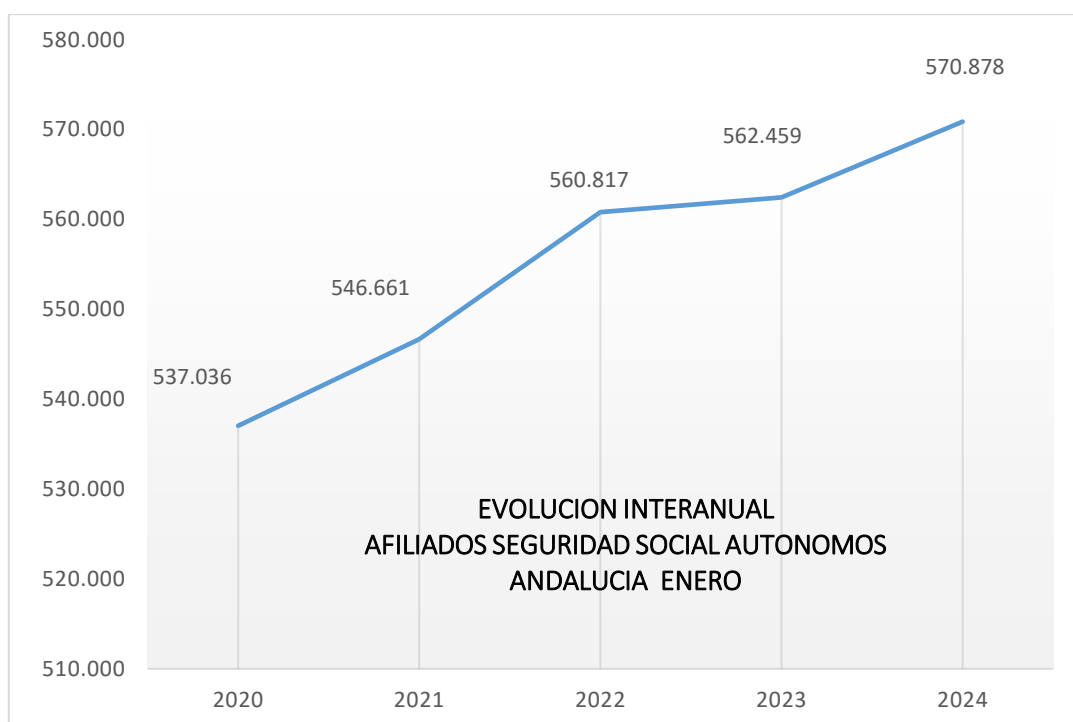
## AFILIACION SEGURIDAD SOCIAL AUTONOMOS.

En Andalucía, en el mes de diciembre se registran en el régimen de autónomos de la Seguridad Social un total 570.878 personas. Esto supone 2.300 autónomos menos que en el mes de diciembre y 8.420 autónomos más que en enero de 2023.

En la tabla siguiente se recogen la media de afiliados en enero repartidos por provincia, y podemos comprobar la variación respecto al mes anterior, y respecto al mismo mes del año pasado.

### AFILIACION SEGURIDAD SOCIAL AUTONOMOS

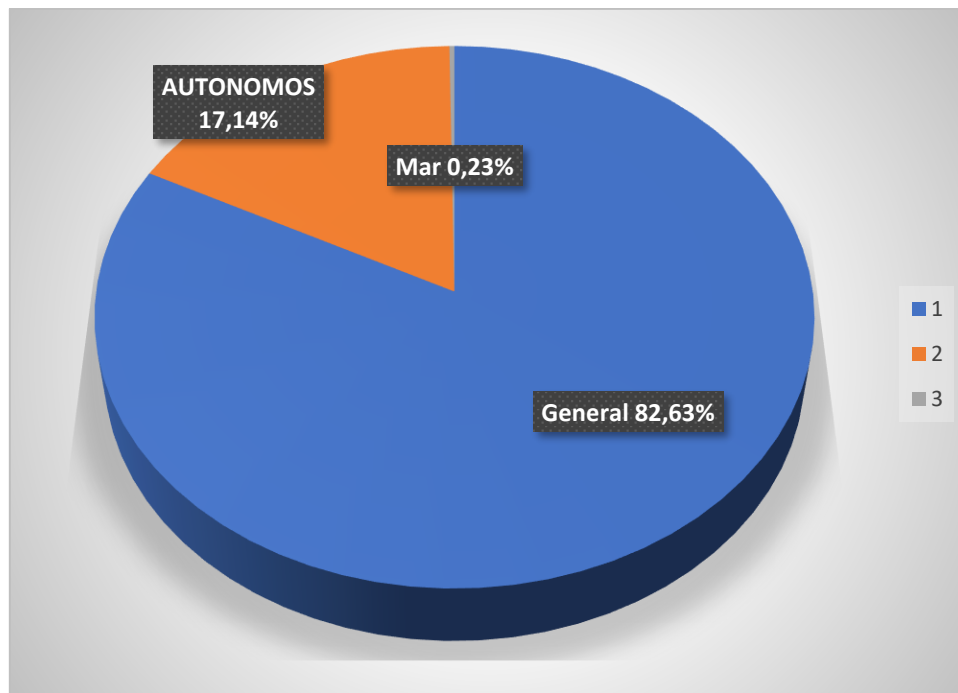
	AFILIADOS MEDIA ENERO	VARIACIÓN INTERANUAL	VARIACIÓN MENSUAL
<b>ALMERÍA</b>	62.260	678	-151
<b>CÁDIZ</b>	65.935	994	-404
<b>CÓRDOBA</b>	53.898	177	-237
<b>GRANADA</b>	67.764	667	-203
<b>HUELVA</b>	29.140	255	-116
<b>JAÉN</b>	42.006	18	-288
<b>MÁLAGA</b>	132.463	4.528	-441
<b>SEVILLA</b>	117.413	1.104	-460
<b>ANDALUCIA</b>	<b>570.878</b>	<b>8.420</b>	<b>-2.300</b>
<b>ESPAÑA</b>	<b>3.327.419</b>	<b>19.817</b>	<b>-16.949</b>



Andalucía representa el **17,15%** del total de Autónomos en España. En los últimos cinco años comprobamos como los autónomos han aumentado un **6,3%**.

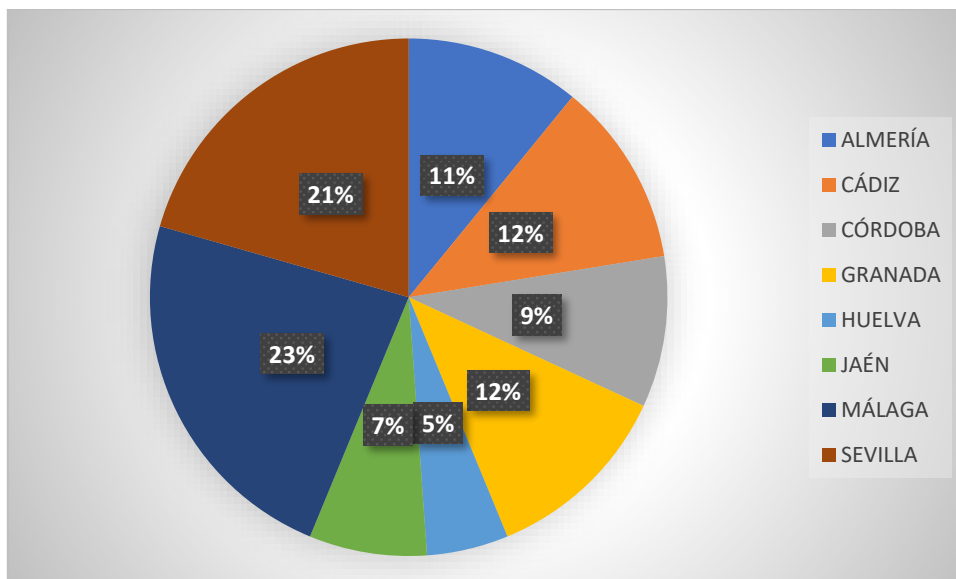
En Andalucía hay un total de **3.333.052** afiliados a la Seguridad Social. Los autónomos representan el **17,12%** del total de afiliados a la Seguridad Social en Andalucía.

En el siguiente gráfico mostramos la distribución de los distintos regímenes de la Seguridad Social en Andalucía: General 2.754.177, Autónomos, 570.878 afiliados y Régimen del Mar con 7.997 afiliados.

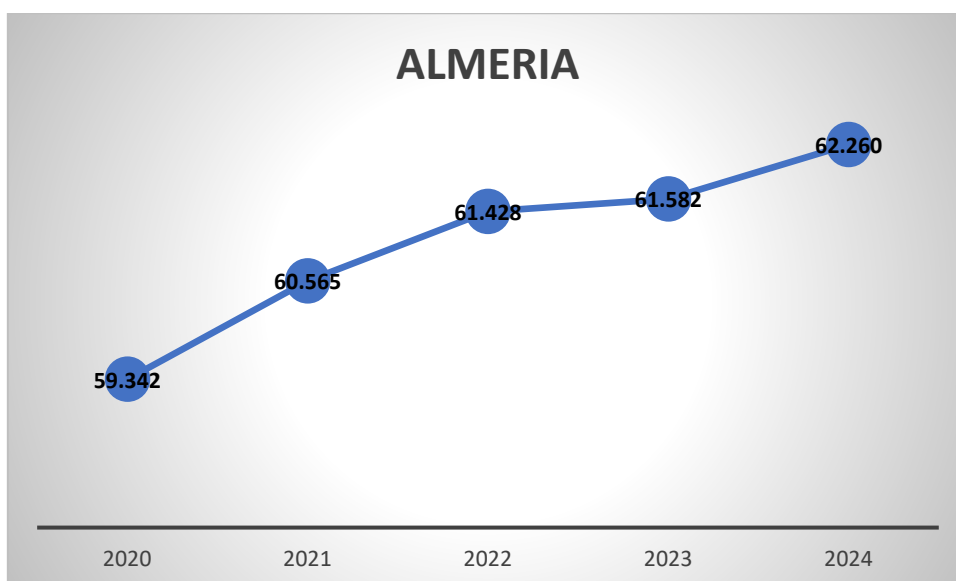


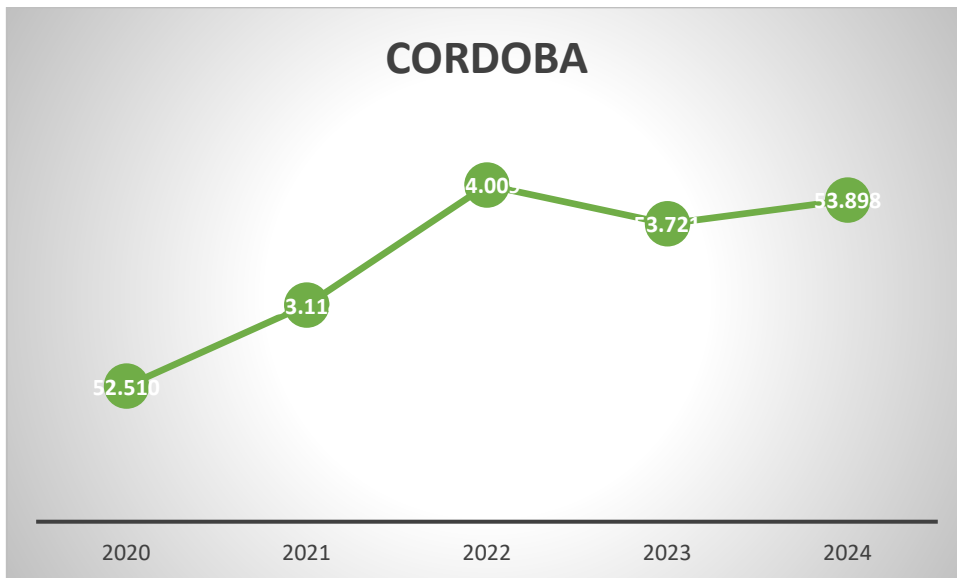
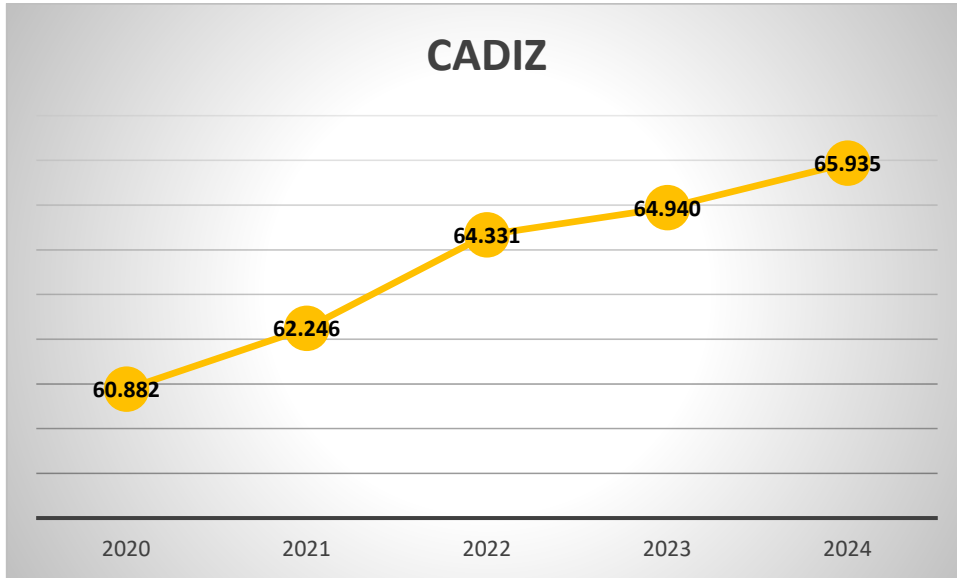
Málaga, con 132.463 afiliados, es la provincia con mayor número de autónomos, el 23,20% del total, seguida de Sevilla, con el 20,56%. Huelva solo recoge al 5,10% de los autónomos andaluces.

En el siguiente gráfico vemos la distribución de los autónomos por provincias.

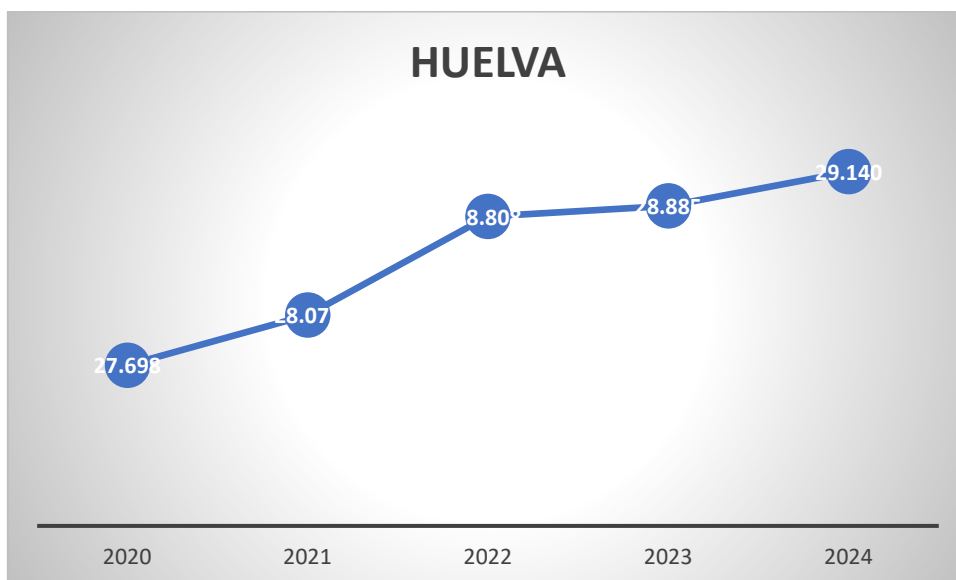
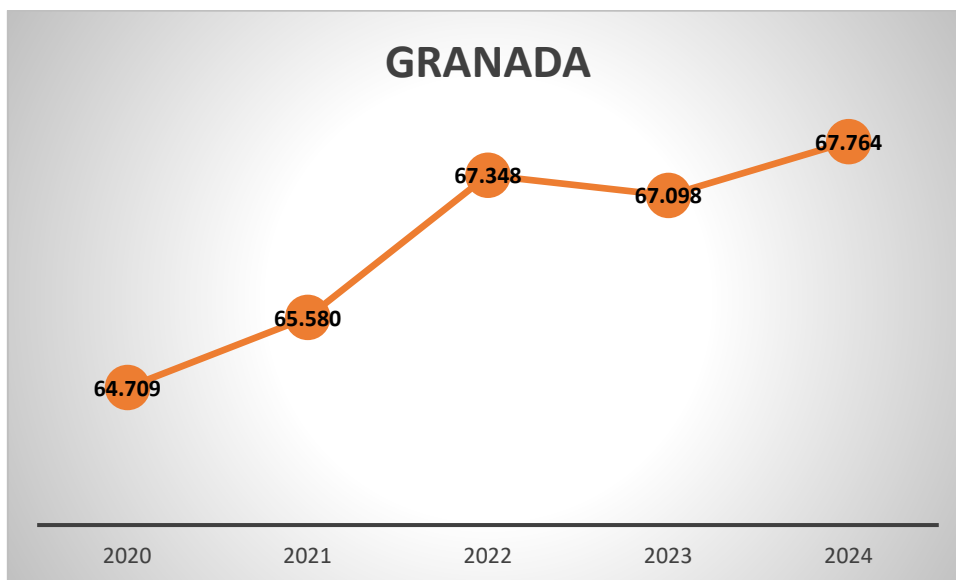


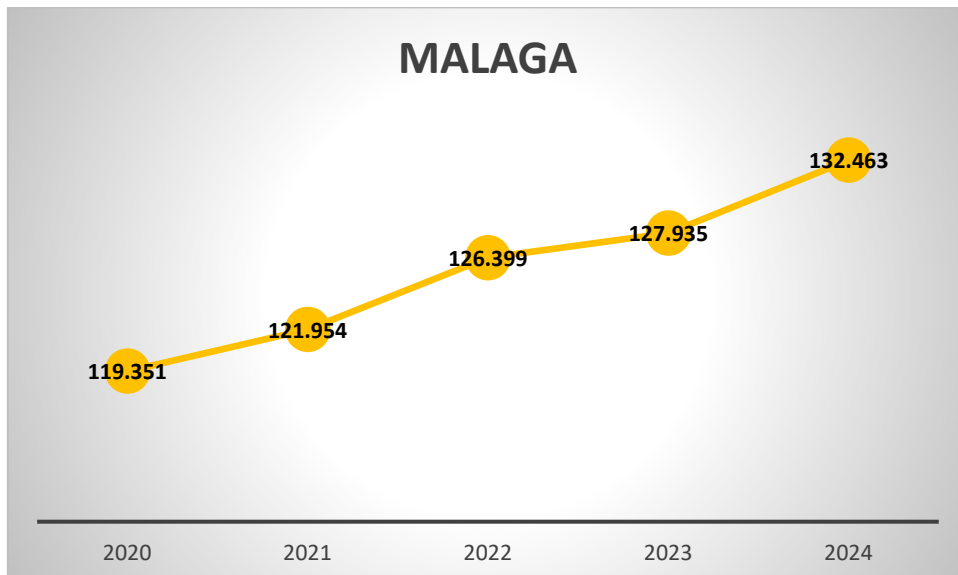
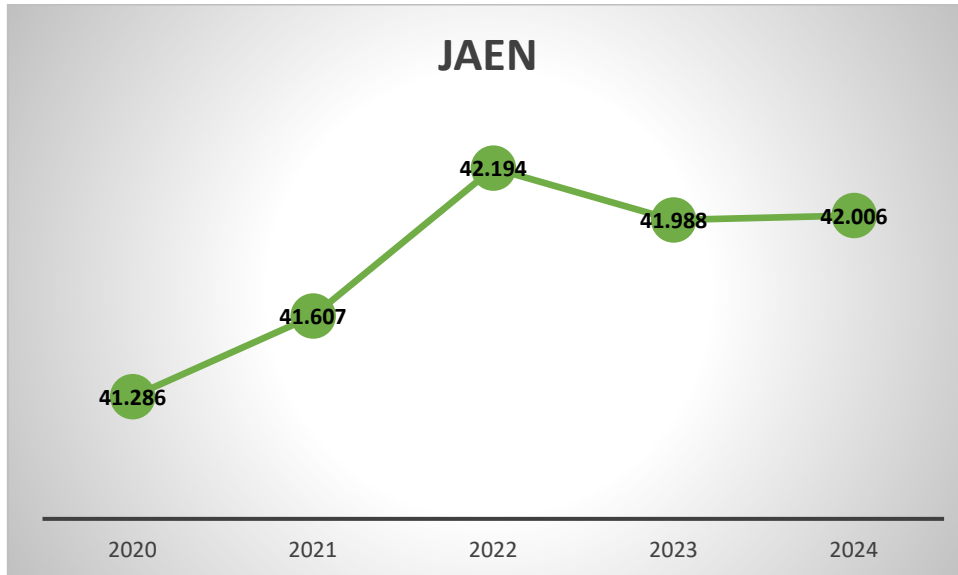
En los siguientes gráficos comprobamos la evolución de los últimos cinco años en las provincias andaluzas en el mes de enero.

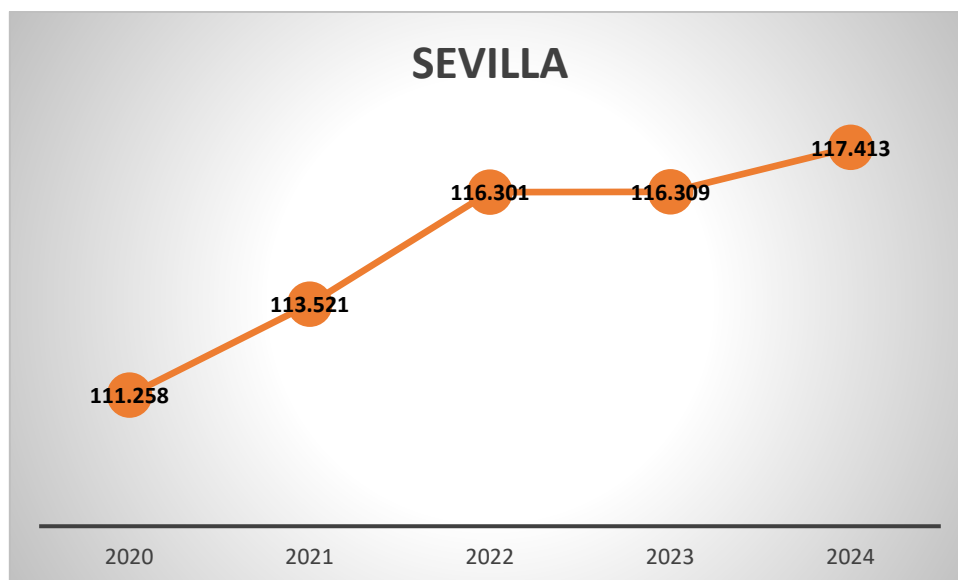












## AFILIACION MEDIA SEGURIDAD SOCIAL. TOTAL.

	AFILIADOS MEDIA ENERO	VARIACIÓN INTERANUAL	VARIACIÓN MENSUAL
<b>ALMERÍA</b>	326.970	6.454	-1.794
<b>CÁDIZ</b>	398.557	16.366	-5.796
<b>CÓRDOBA</b>	308.172	4.950	-4.157
<b>GRANADA</b>	358.679	8.738	-3.674
<b>HUELVA</b>	214.054	-6.537	2.928
<b>JAÉN</b>	248.153	8.319	-9.082
<b>MÁLAGA</b>	679.862	31.906	-10.700
<b>SEVILLA</b>	798.605	24.175	-11.348
<b>ANDALUCIA</b>	<b>3.333.052</b>	<b>94.371</b>	<b>-43.624</b>
<b>ESPAÑA</b>	<b>20.604.761</b>	<b>754.787</b>	<b>-231.250</b>



**2021 disminuyó un 1,15% respecto a 2020.**

**2022 aumentó un 3,97% respecto a 2021.**

**2023 aumentó un 1,86% respecto a 2022.**

**2024 aumentó un 1,54% respecto a 2023.**

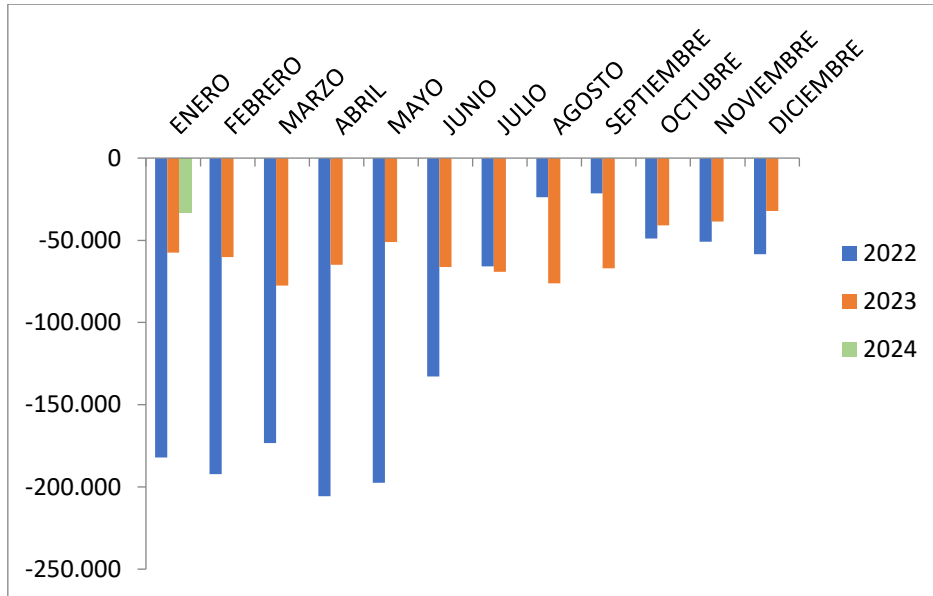
PROVINCIA	PARO SEPE ENERO	VARIACION ABSOLUTA MENSUAL	VARIACION RELATIVA MENSUAL	VARIACION ABSOLUTA ANUAL	VARIACION RELATIVA ANUAL
Almería	52.007	935	1,83	-2.390	-4,39
Cádiz	134.919	3.698	2,82	-7.709	-5,40
Córdoba	61.550	1.457	2,42	-2.959	-4,59
Granada	77.896	2.425	3,21	-2.279	-2,84
Huelva	39.176	106	0,27	-2.840	-6,76
Jaén	42.501	2.101	5,20	-2.864	-6,31
Málaga	135.166	4.088	3,12	-5.756	-4,08
Sevilla	171.802	5.267	3,16	-6.331	-3,55
<b>ANDALUCIA</b>	<b>715.017</b>	<b>20.077</b>	<b>2,89</b>	<b>-33.128</b>	<b>-4,43</b>
<b>ESPAÑA</b>	<b>2.767.860</b>	<b>60.404</b>	<b>2,23</b>	<b>-140.537</b>	<b>-4,83</b>

SECTOR	PARADOS	VARIACION ABSOLUTA MENSUAL	VARIACION ABSOLUTA INTERANUAL
Agricultura	43.730	+1.182	-6.742
Industria	38.609	+594	-3.593
Construcción	62.326	-660	-3.540
Servicios	491.916	+18.735	-16.274
Sin empleo anterior	78.436	+226	-2.979

VARIACION MENSUAL PARO POR SECTORES					
PROVINCIA	Agricultura	Industria	Construcción	Servicios	Sin empleo anterior
Almería	+113	+4	-1	+757	+62
Cádiz	+67	+102	-212	+3.742	-1
Córdoba	+156	-2	-144	+1.469	-22
Granada	+169	+145	-82	+2.138	+55
Huelva	-513	-34	-51	+776	-72
Jaén	+786	-63	-12	+1.243	+147
Málaga	+146	+158	-160	+3.848	+96
Sevilla	+258	+284	+2	+4.762	-39
<b>ANDALUCIA</b>	<b>+1.182</b>	<b>+594</b>	<b>-660</b>	<b>+18.735</b>	<b>+226</b>
<b>ESPAÑA</b>	<b>+1.256</b>	<b>+440</b>	<b>-1.234</b>	<b>+58.721</b>	<b>+1.221</b>

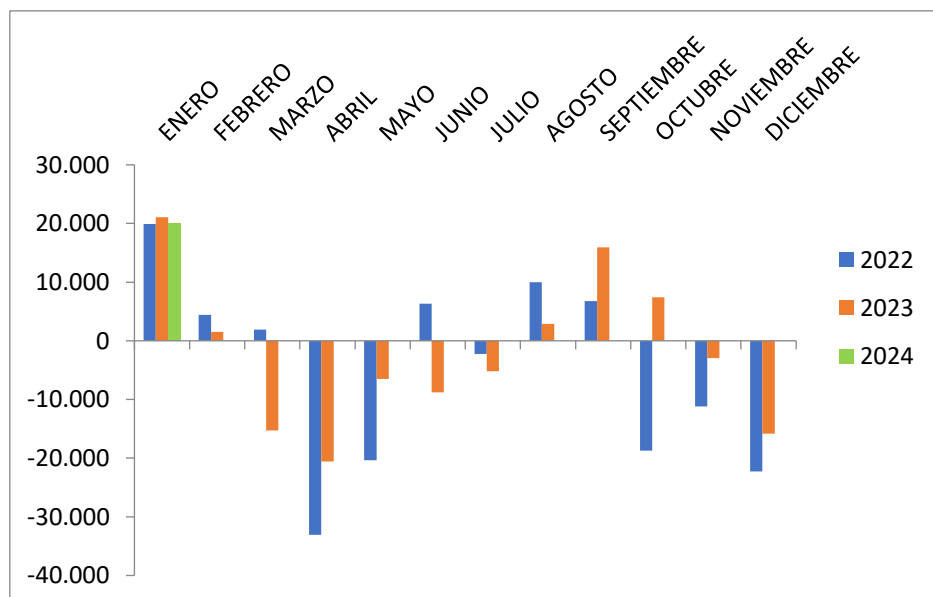
**EVOLUCION INTERANUAL DE LA DISMINUCION DEL DESEMPLEO EN ANDALUCIA**

(Evolución del desempleo comparando un mismo mes de cada año)  
**VARIACION ABSOLUTA ANUAL**



**EVOLUCION MENSUAL DEL DESEMPLEO**

(Evolución del desempleo comparando un mes con el mes anterior del mismo año)  
**VARIACION ABSOLUTA MENSUAL**



## CONTRATOS

TOTAL CONTRATOS ANDALUCIA ENERO	VARIACION RELATIVA MENSUAL	VARIACION RELATIVA ANUAL
<b>272.291</b>	<b>-10.548 (-3,73%)</b>	<b>-37.733 (-12,17%)</b>
TOTAL CONTRATOS INDEFINIDOS	VARIACION RELATIVA MENSUAL	VARIACION RELATIVA ANUAL
<b>117.155 (43,02%)</b>	<b>+7.790 (+7,12%)</b>	<b>-19.023 (-13,97%)</b>
TOTAL CONTRATOS TEMPORALES	VARIACION RELATIVA MENSUAL	VARIACION RELATIVA ANUAL
<b>155.136 (56,97%)</b>	<b>-18.338 (-10,57%)</b>	<b>-18.710 (-10,76%)</b>

En Andalucía se han suscrito 272.291 contratos, un 3,73% menos que el mes pasado, y un 12,17% menos que el año pasado. De ellos, el 43,02% son indefinidos, un 7,12% más que el pasado año en el mismo mes. Del total de contratos indefinidos firmados este mes en Andalucía, 8.916 son temporales convertidos en fijos, es decir, el 7,61% de los contratos fijos andaluces provienen de contratos temporales.

A nivel nacional han aumentado los contratos indefinidos a tiempo parcial un 21,06% respecto al mes pasado, y han disminuido un 2,51% respecto al año pasado, y los indefinidos a tiempo completo también han aumentado un 44,72% respecto al mes pasado y un 2,93%, respecto al año pasado.

En España, los Fijos-Discontinuos disminuyen un 2,32% respecto al mes pasado y respecto a 2023 disminuyen un 15,86%.

La suma de los fijos discontinuos y a tiempo parcial supone el 52% del total de indefinidos.

# CONFEDERACIÓN DE EMPRESARIOS DE ANDALUCÍA

C/ Arquímedes 2  
PCT Cartuja, 41092  
Sevilla

Síguenos



[masautonomos.cea.es](http://masautonomos.cea.es)



**CEA**  
+autónom@s

Financiado por



**Junta de Andalucía**

Consejería de Empleo,  
Empresa y Trabajo Autónomo



**CEA**

Confederación de  
Empresarios de Andalucía