

INFORME

BOLETÍN SOCIOLABORAL AUTÓNOMOS

FEBRERO 2024



Informe sobre los datos mensuales de Autónomos,
desempleo del SEPE y afiliación a la Seguridad Social

45 | **CEA**
Aniversario | Empresas Andaluzas



Datos febrero 2024
Confederación de Empresarios de Andalucía
C/ Arquímedes, 2- PCT Cartuja
41092 – Sevilla
Tfno. 95 44 88 900
Mail.- autonomos@cea.es
www.cea.es

Se autoriza la reproducción total o parcial de este documento, citando su procedencia.

ÍNDICE

DATOS AUTONOMOS

DATOS SEGURIDAD SOCIAL

DATOS SEPE

DESEMPLEO.

CONTRATACIÓN

PRINCIPALES DATOS DEL PARO REGISTRADO Y CONTRATACION (SEPE).

AFILIACION MEDIA SEGURIDAD SOCIAL. FEBRERO 2024

DATOS MÁS DESTACADOS ANDALUCIA

Andalucía asume más del 55% del descenso del paro en España en el último mes. En el mes febrero los datos reflejan una bajada de 4.110 parados, un 0,57% respecto al mes de enero, con lo que en total nuestra Comunidad suma 710.907 parados.

En España el número de parados bajo en un 0,27% en febrero, 7.452 parados menos que en el mes anterior, situándose la cifra total de parados en 2.760.408.

En términos interanuales hay en Andalucía 38.738 parados menos que en febrero del 2023, un 5,17% menos, siendo la Comunidad en la que más bajó el paro en el último año, pero una bajada inferior a la de años anteriores.

Por su parte, en España se registran respecto al pasado año 150.607 parados menos, un 5,17% menos.

DATOS PROVINCIALES Y SECTORIALES

Todas las provincias registran un menor desempleo que el año pasado. Respecto al mes pasado solo Granada y Jaén experimentan una leve subida del paro.

Por sectores destaca en el último mes Servicios, con 4.921 parados menos. Construcción e Industria reflejan también bajadas en el paro, y Agricultura sufre un aumento del paro de 71 personas.

CONTRATOS

En Andalucía se han suscrito 248.225 contratos, un 8,84% menos que el mes pasado, y un 3,58% más que el año pasado. De ellos, el 48,19% son indefinidos, un 14,07% más que el pasado año en el mismo mes. Del total de contratos indefinidos firmados este mes en Andalucía, 9.267 son temporales convertidos en fijos, es decir, el 7,74% de los contratos fijos andaluces provienen de contratos temporales.

La suma de los fijos discontinuos y a tiempo parcial supone el 52,83% del total de indefinidos.

SEGURIDAD SOCIAL

La Seguridad Social en Andalucía cuenta con un total de 3.351.378 afiliados, 18.325 afiliados más que el mes pasado y 62.031 más que en febrero de 2023.

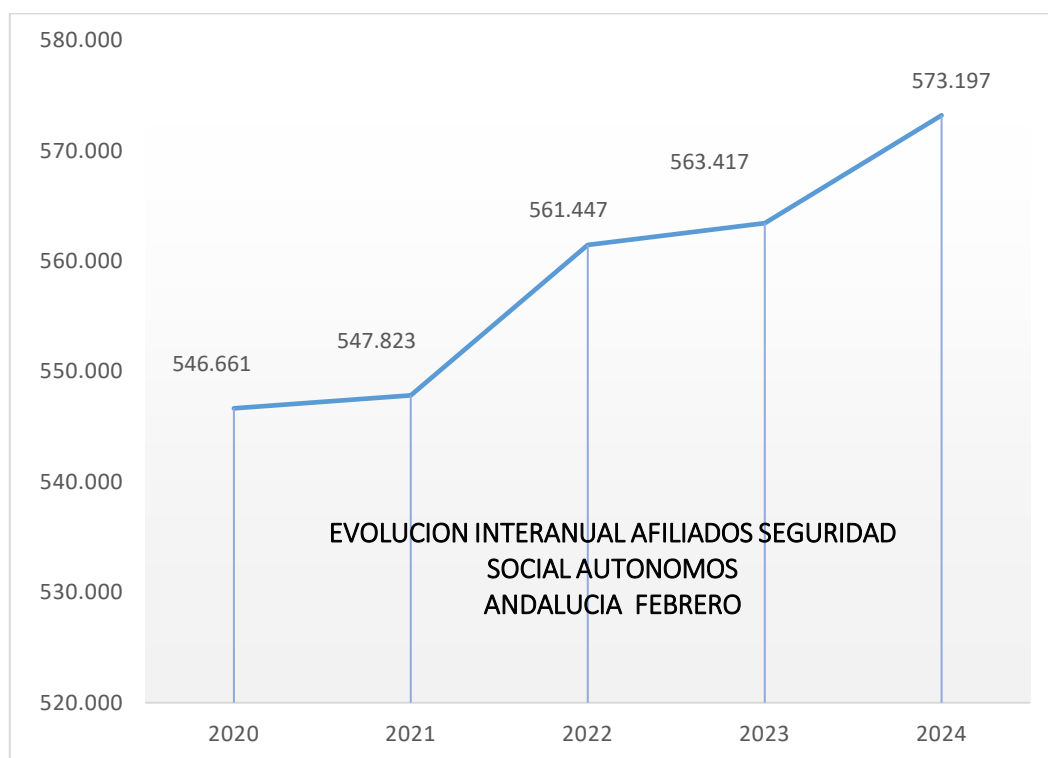
AFILIACION SEGURIDAD SOCIAL. AUTONOMOS.

En Andalucía, en el mes de febrero se registran en el régimen de autónomos de la Seguridad Social un total 573.197 personas. Esto supone 2.318 autónomos más que en el mes de enero y 9.780 autónomos más que en febrero de 2023.

En la tabla siguiente se recogen la media de afiliados en febrero repartidos por provincia, y podemos comprobar la variación respecto al mes anterior, y respecto al mismo mes del año pasado.

AFILIACION SEGURIDAD SOCIAL AUTONOMOS

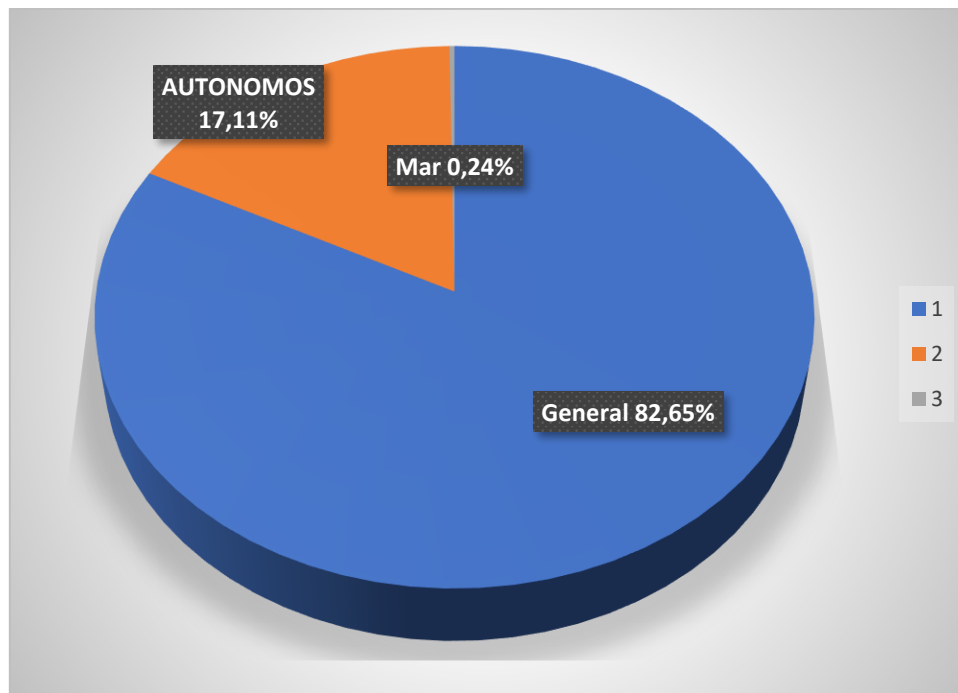
	AFILIADOS MEDIA FEBRERO	VARIACIÓN INTERANUAL	VARIACIÓN MENSUAL
ALMERÍA	62.417	778	158
CÁDIZ	66.131	1.024	197
CÓRDOBA	54.092	320	194
GRANADA	68.003	829	238
HUELVA	29.322	394	182
JAÉN	42.123	133	117
MÁLAGA	133.276	4.825	813
SEVILLA	117.832	1.477	419
ANDALUCÍA	573.197	9.780	2.318
ESPAÑA	3.337.516	26.465	10.097



Andalucía representa el **17,17%** del total de Autónomos en España. En los últimos cinco años comprobamos como los autónomos han aumentado un **4,85%**.

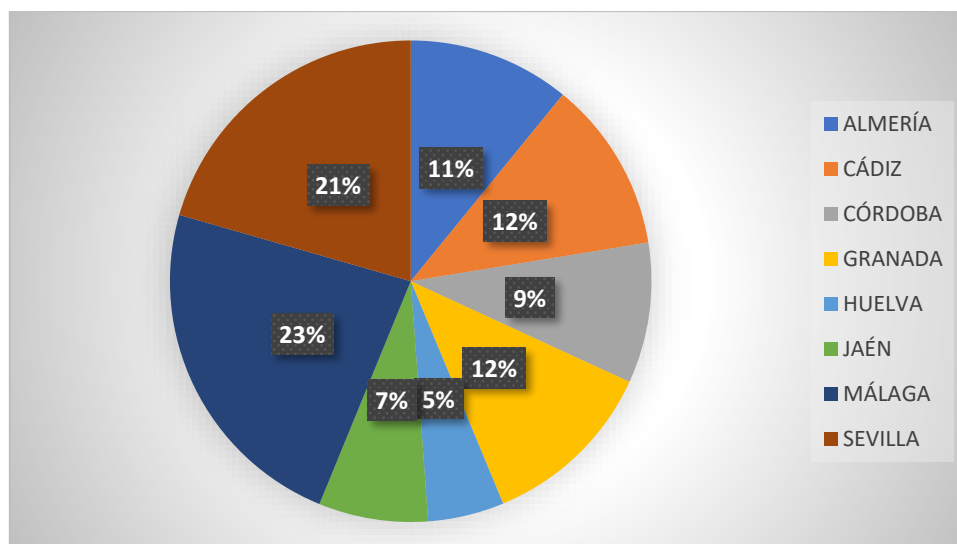
En Andalucía hay un total de **3.351.378** afiliados a la Seguridad Social. Los autónomos representan el **17,10%** del total de afiliados a la Seguridad Social en Andalucía.

En el siguiente gráfico mostramos la distribución de los distintos regímenes de la Seguridad Social en Andalucía: General 2.769.986, Autónomos, 573.197 afiliados y Régimen del Mar con 8.195 afiliados.

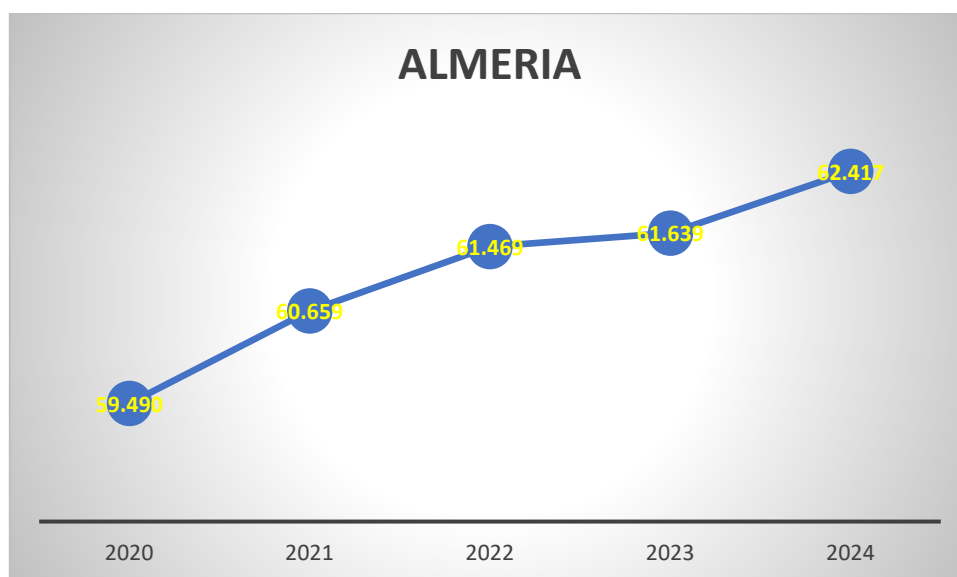


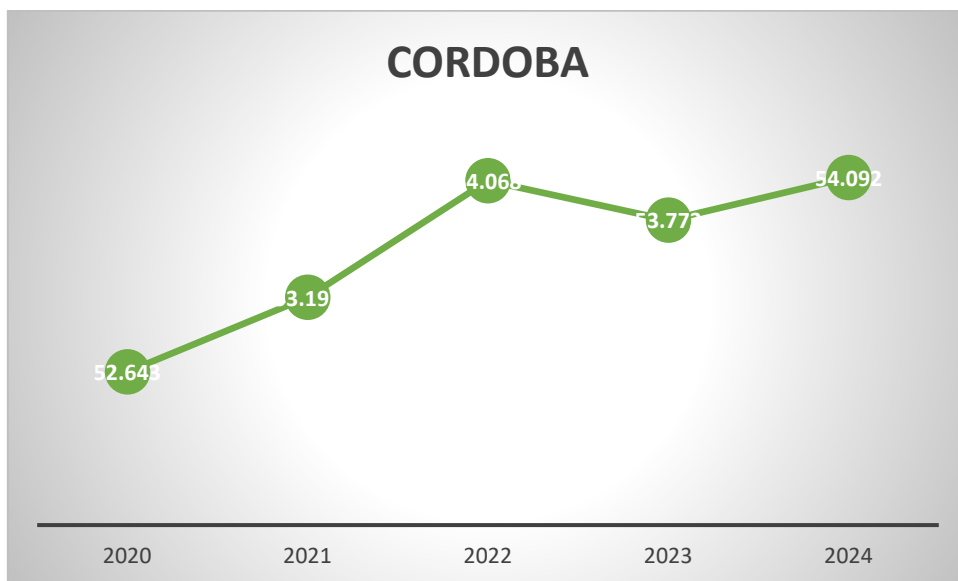
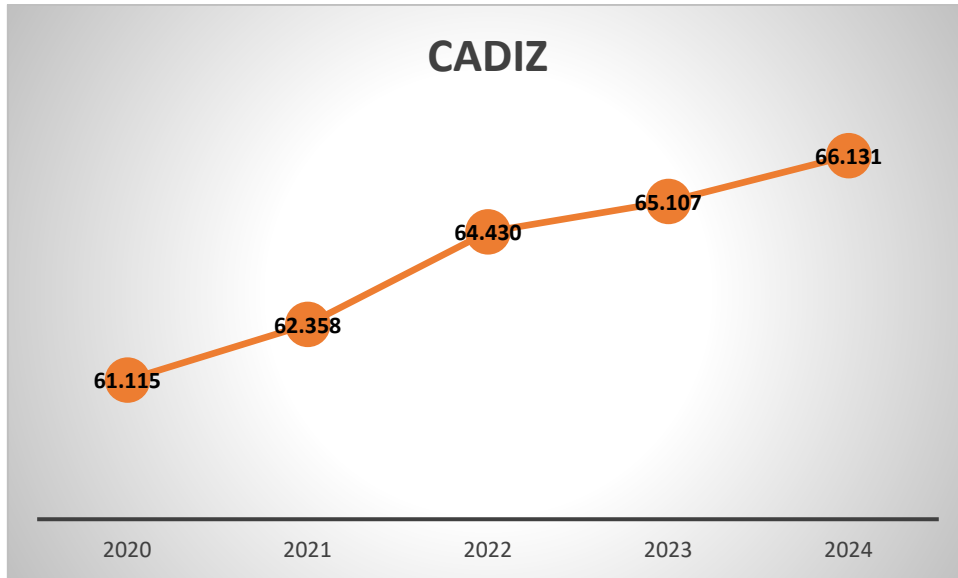
Málaga, con 132.463 afiliados, es la provincia con mayor número de autónomos, el 23,25% del total, seguida de Sevilla, con el 20,44%. Huelva solo recoge al 5,11% de los autónomos andaluces.

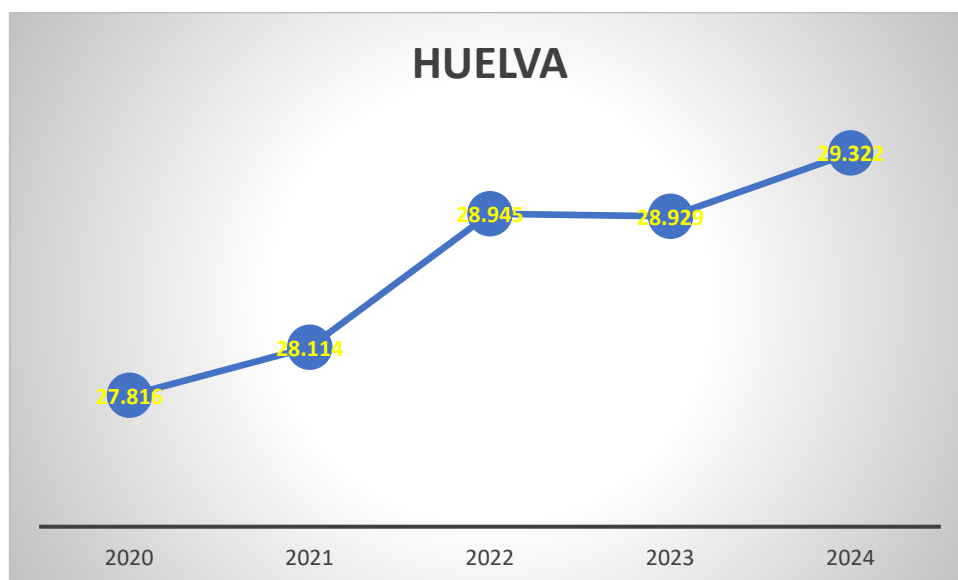
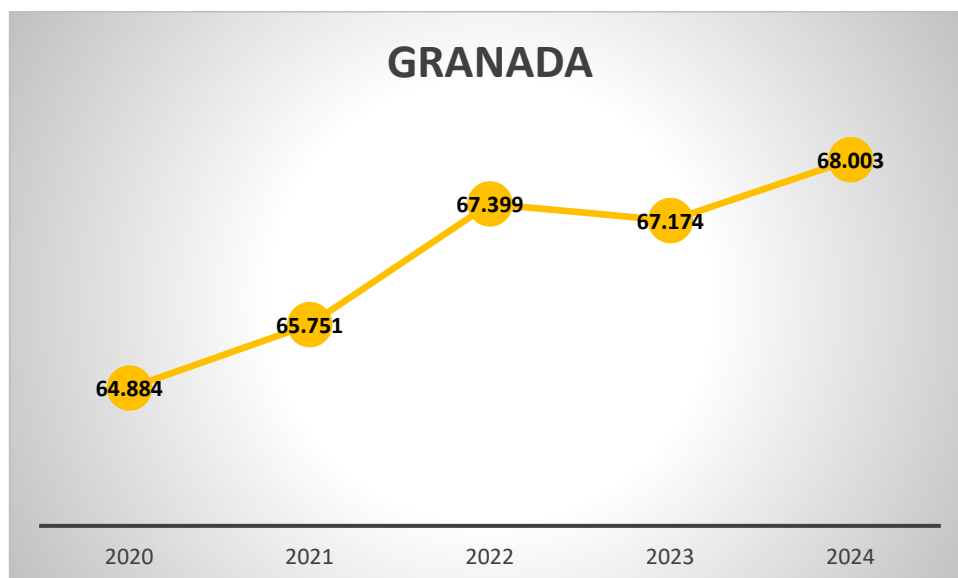
En el siguiente gráfico vemos la distribución de los autónomos por provincias.

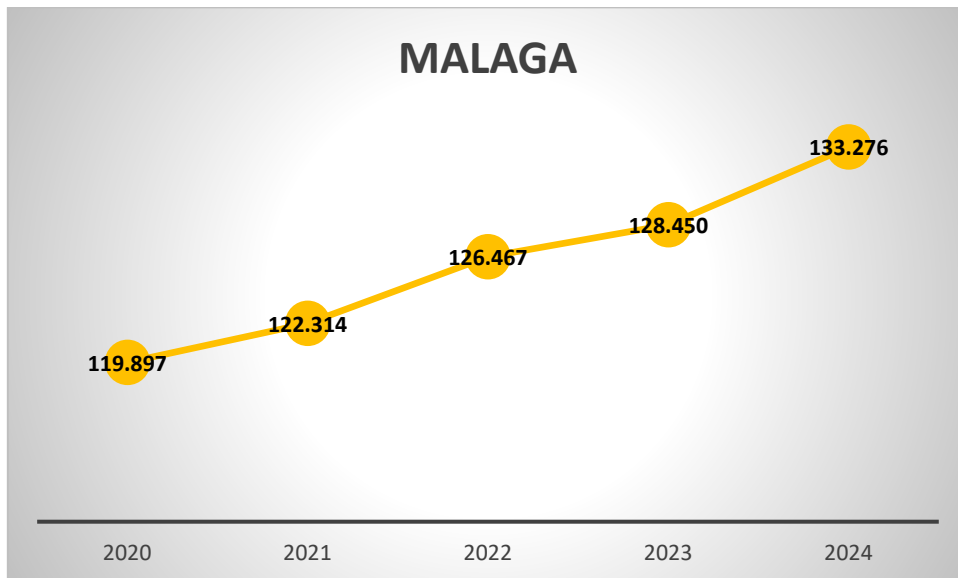
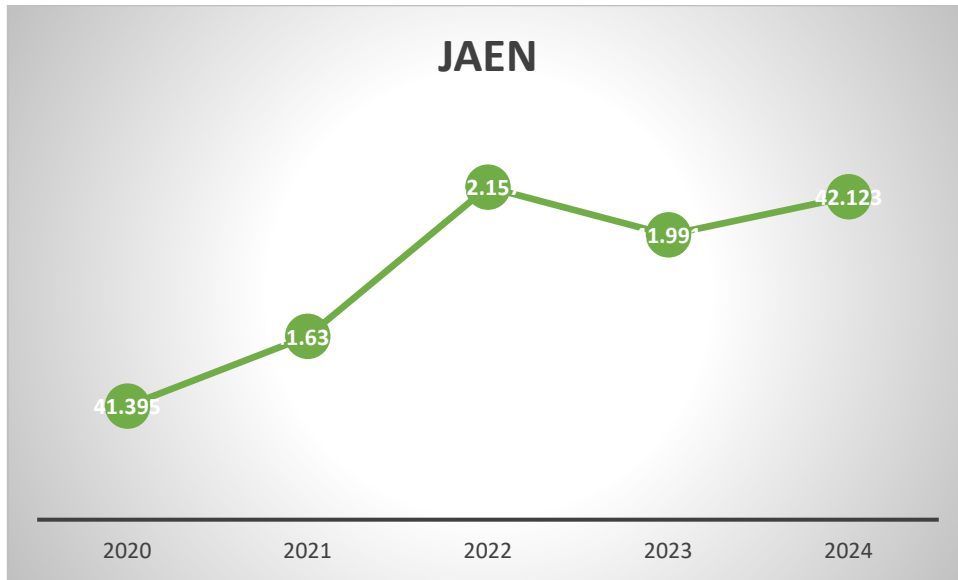


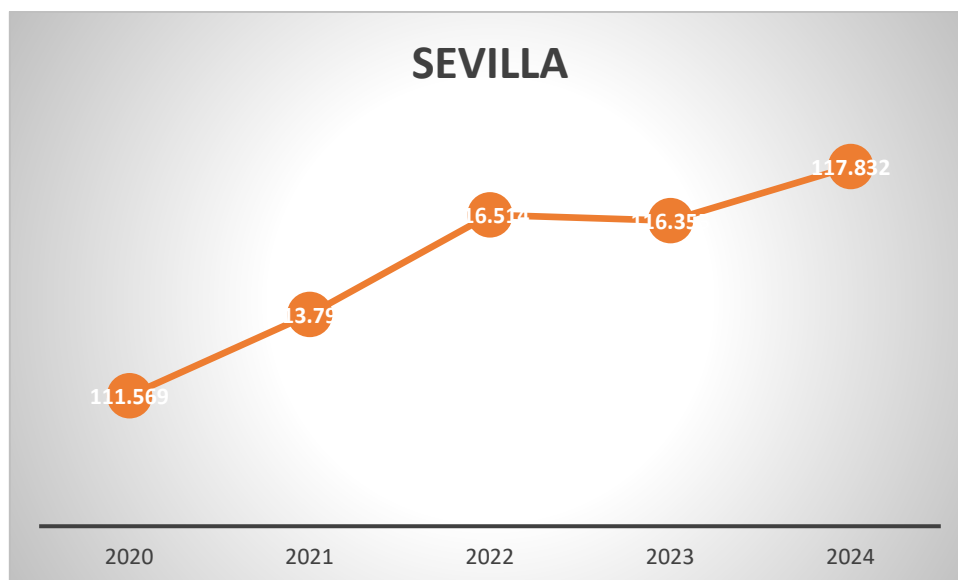
En los siguientes gráficos comprobamos la evolución de los últimos cinco años en las provincias andaluzas en el mes de enero.











AFILIACION MEDIA SEGURIDAD SOCIAL. TOTAL.

	AFILIADOS MEDIA FEBRERO	VARIACIÓN INTERANUAL	VARIACIÓN MENSUAL
ALMERÍA	328.886	6.291	1.915
CÁDIZ	401.528	9.892	2.971
CÓRDOBA	306.841	2.232	-1.332
GRANADA	358.807	5.695	128
HUELVA	234.778	2.521	20.724
JAÉN	235.059	1.334	-13.095
MÁLAGA	684.115	21.779	4.253
SEVILLA	801.365	12.287	2.760
ANDALUCIA	3.351.378	62.031	18.325
ESPAÑA	20.708.382	538.239	103.621



2021 disminuyó un 1,38% respecto a 2020.

2022 aumentó un 4,07% respecto a 2021.

2023 aumentó un 2,11% respecto a 2022.

2024 aumentó un 1,88% respecto a 2023.

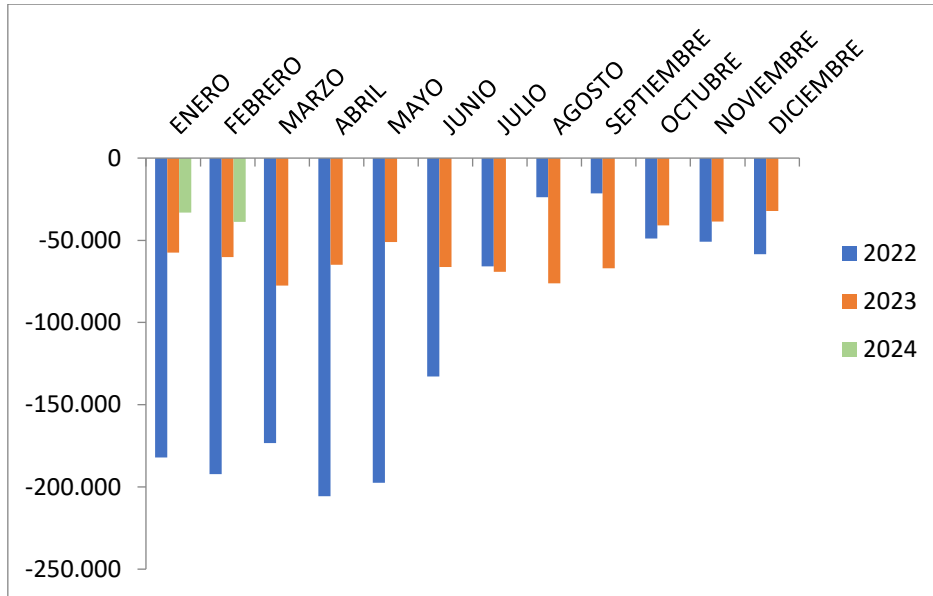
PROVINCIA	PARO SEPE FEBRERO	VARIACION ABSOLUTA MENSUAL	VARIACION RELATIVA MENSUAL	VARIACION ABSOLUTA ANUAL	VARIACION RELATIVA ANUAL
Almería	51.490	-517	-0,99	-3.700	-6,70
Cádiz	133.949	-970	-0,72	-8.162	-5,74
Córdoba	61.430	-120	-0,19	-3.408	-5,26
Granada	77.981	85	0,11	-2.943	-3,64
Huelva	38.020	-1.156	-2,95	-3.144	-7,64
Jaén	43.112	611	1,44	-3.222	-6,95
Málaga	134.243	-923	-0,68	-7.102	-5,02
Sevilla	170.682	-1.120	-0,65	-7.087	-3,99
ANDALUCIA	710.907	-4.110	-0,57	-38.768	-5,17
ESPAÑA	2.760.408	-7.452	-0,27	-150.607	-5,17

SECTOR	PARADOS	VARIACION ABSOLUTA MENSUAL	VARIACION ABSOLUTA INTERANUAL
Agricultura	43.801	+71	-7.842
Industria	38.405	-204	-3.514
Construcción	61.607	-719	-3.599
Servicios	486.995	-4.921	-19.465
Sin empleo anterior	80.099	+1.663	-4.350

VARIACION MENSUAL PARO POR SECTORES					
PROVINCIA	Agricultura	Industria	Construcción	Servicios	Sin empleo anterior
Almería	-158	-15	-25	-430	111
Cádiz	-48	61	-137	-966	120
Córdoba	113	-33	-44	-382	226
Granada	100	-14	-65	-154	218
Huelva	-390	-38	-137	-610	19
Jaén	422	66	-19	3	139
Málaga	57	-55	-47	-1.317	439
Sevilla	-25	-176	-245	-1.065	391
ANDALUCIA	71	-204	-719	-4.921	1.663
ESPAÑA	-315	-1.865	-2.433	-8.548	5.709

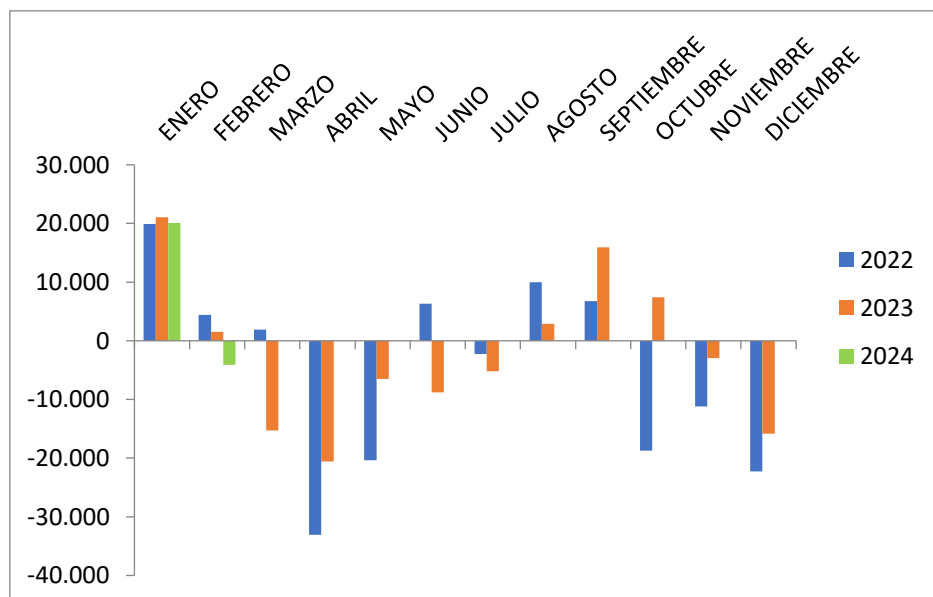
EVOLUCION INTERANUAL DE LA DISMINUCION DEL DESEMPLEO EN ANDALUCIA

(Evolución del desempleo comparando un mismo mes de cada año)
VARIACION ABSOLUTA ANUAL



EVOLUCION MENSUAL DEL DESEMPLEO

(Evolución del desempleo comparando un mes con el mes anterior del mismo año)
VARIACION ABSOLUTA MENSUAL



CONTRATOS

TOTAL CONTRATOS ANDALUCIA FEBRERO	VARIACION RELATIVA MENSUAL	VARIACION RELATIVA ANUAL
248.225	-24.066 (-8,84%)	+8.586 (+3,58%)
TOTAL CONTRATOS INDEFINIDOS	VARIACION RELATIVA MENSUAL	VARIACION RELATIVA ANUAL
119.625 (48,19%)	+2.470 (+2,11%)	+14.754 (+14,07%)
TOTAL CONTRATOS TEMPORALES	VARIACION RELATIVA MENSUAL	VARIACION RELATIVA ANUAL
128.600 (51,80%)	-26.536 (-17,10%)	-6.168 (-4,58%)

En Andalucía se han suscrito 248.225 contratos, un 8,84% menos que el mes pasado, y un 3,58% más que el año pasado. De ellos, el 48,19% son indefinidos, un 14,07% más que el pasado año en el mismo mes. Del total de contratos indefinidos firmados este mes en Andalucía, 9.267 son temporales convertidos en fijos, es decir, el 7,74% de los contratos fijos andaluces provienen de contratos temporales.

A nivel nacional han aumentado los contratos indefinidos a tiempo parcial un 13,24% respecto al mes pasado, y un 9,16% respecto al año pasado, y los indefinidos a tiempo completo también han aumentado un 1,44% respecto al mes pasado y un 7,04%, respecto al año pasado.

En España, los Fijos-Discontinuos disminuyen un 1,48% respecto al mes pasado y un 2,05% respecto a 2023.

La suma de los fijos discontinuos y a tiempo parcial supone el 52,83% del total de indefinidos.

CONFEDERACIÓN DE EMPRESARIOS DE ANDALUCÍA

C/ Arquímedes 2
PCT Cartuja, 41092
Sevilla

Síguenos



masautonomos.cea.es

