

INFORME

BOLETÍN SOCIOLABORAL AUTÓNOMOS

4º trimestre de 2023



Informe sobre las principales
variables del mercado laboral y
siniestralidad laboral correspondientes
al cuarto trimestre 2023



CEA Confederación de
Empresarios de Andalucía



Octubre / Diciembre, 2023
Confederación de Empresarios de Andalucía
C/ Arquímedes, 2- PCT Cartuja
41092 – Sevilla
Tfno. 95 44 88 900
Mail.- autonomos@cea.es
www.cea.es

Se autoriza la reproducción total o parcial de este documento, citando su procedencia.

ÍNDICE

- ✓ **Resumen Ejecutivo.**

- ✓ **Mercado laboral. Datos EPA.**
 - Trabajadores por cuenta propia
 - Empleadores
 - Empresario sin asalariado
 - Miembro de una cooperativa en Andalucía
 - Ayuda en la empresa o negocio familiar

- ✓ **Seguridad Social.**

- ✓ **Siniestralidad Laboral.**

INFORME SOCIOLABORAL AUTONOMOS

RESUMEN EJECUTIVO.

I.-EPA.

Los trabajadores por cuenta propia suman en el cuarto trimestre del año un total de 561.500, 13.300 más que el trimestre pasado, un 2,42%, 47.200 más que el año pasado, un 9,17% más.

II.-AFILIACION SEGURIDAD SOCIAL AUTONOMOS.

La media de autónomos afiliados a la Seguridad Social a finales del mes de diciembre es de 573.178 personas, con 7.760 afiliados más respecto a 2022.

III.-EVOLUCION DE LA SINIESTRALIDAD LABORAL. TRABAJADORES POR CUENTA PROPIA. CUARTO TRIMESTRE 2023.

Hasta el mes de noviembre se han registrado unas cifras de siniestralidad laboral en los trabajadores por cuenta propia similares a las del pasado año.

Las cifras reflejan un descenso general respecto al pasado año en un 4,41%, con 270 accidentes menos. En el caso de accidentes mortales hay que lamentar 14 fallecimientos, dos más que el pasado año en el mismo periodo de tiempo.

INFORME SOCIOLABORAL AUTONOMOS

I.-DATOS EPA. ENCUESTA DE POBLACION ACTIVA. CUARTO TRIMESTRE 2023

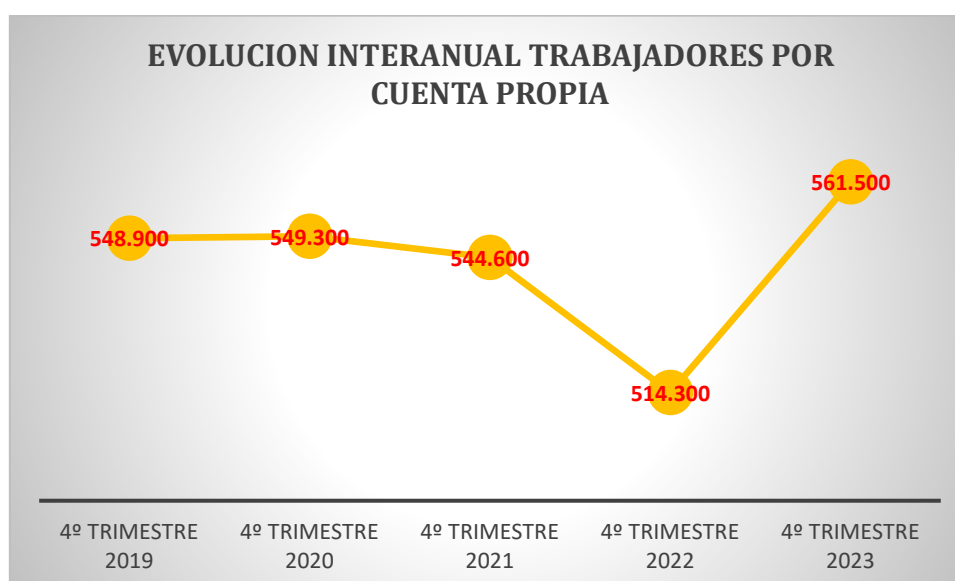
Fuente: Instituto Nacional de Estadística.

EVOLUCIÓN TRABAJADORES POR CUENTA PROPIA EN ANDALUCÍA

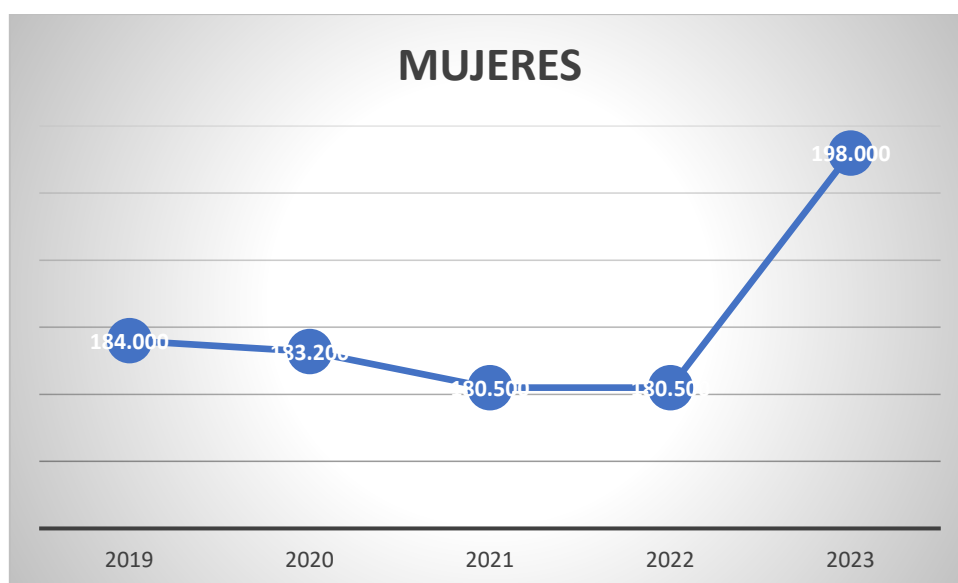
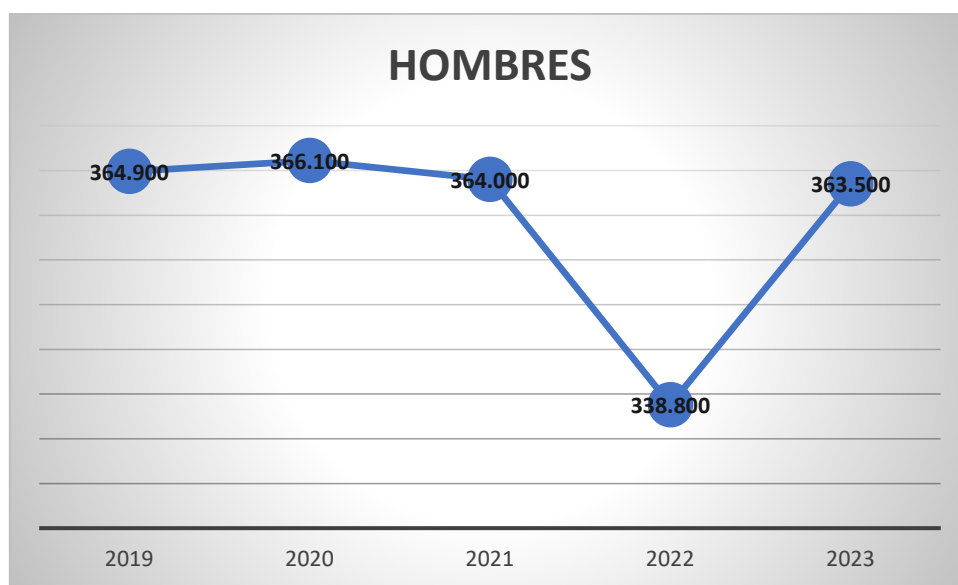
	4º TRIMESTRE 2019	4º TRIMESTRE 2020	4º TRIMESTRE 2021	4º TRIMESTRE 2022	4º TRIMESTRE 2023
HOMBRES	364.900	366.100	364.000	338.800	363.500
MUJERES	184.000	183.200	180.500	180.500	198.000
TOTAL	548.900	549.300	544.600	514.300	561.500

	4º TRIMESTRE 2023	Diferencia Trimestral	Diferencia Interanual
HOMBRES	363.500	5.300	24.700
MUJERES	198.000	8.000	17.500
TOTAL	561.500	13.300	47.200

Los trabajadores por cuenta propia suman en el cuarto trimestre del año un total de 561.500, 13.000 más que el trimestre pasado, un 2,42%, 47.200 más que el año pasado, un 9,17% más.



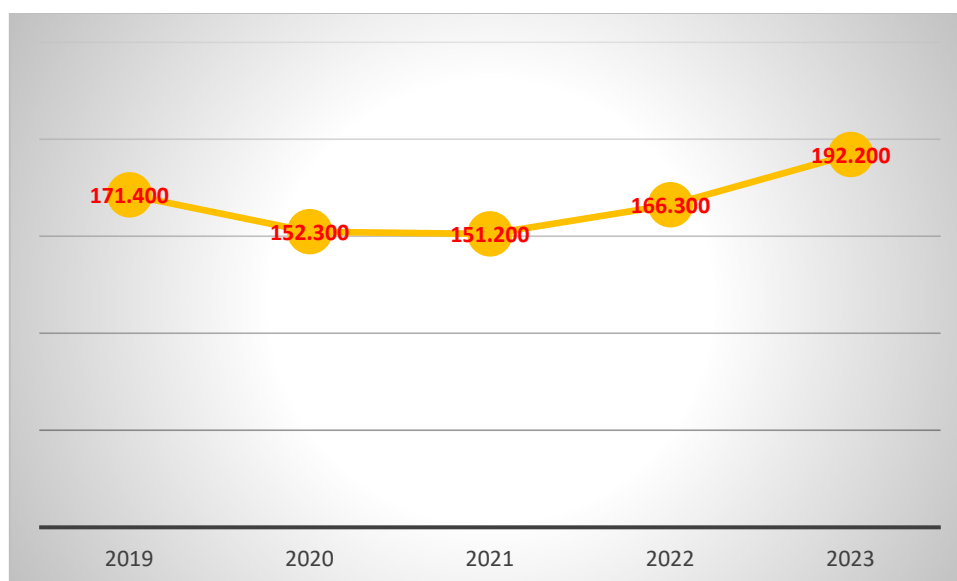
El 35,26% de los trabajadores por cuenta propia son mujeres. En el último año las mujeres han crecido en un 7,29%. Los siguientes gráficos muestran la evolución de hombres y mujeres en el último lustro.



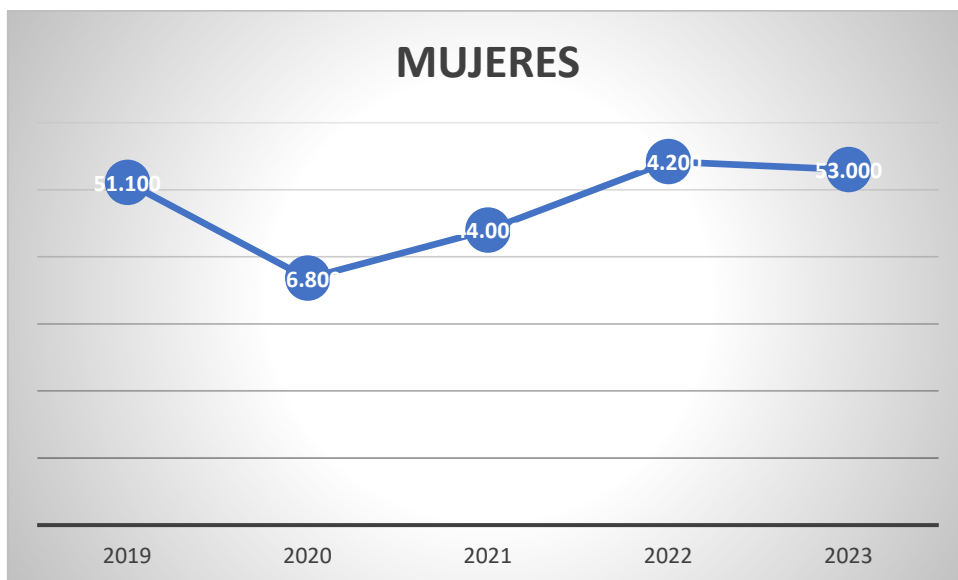
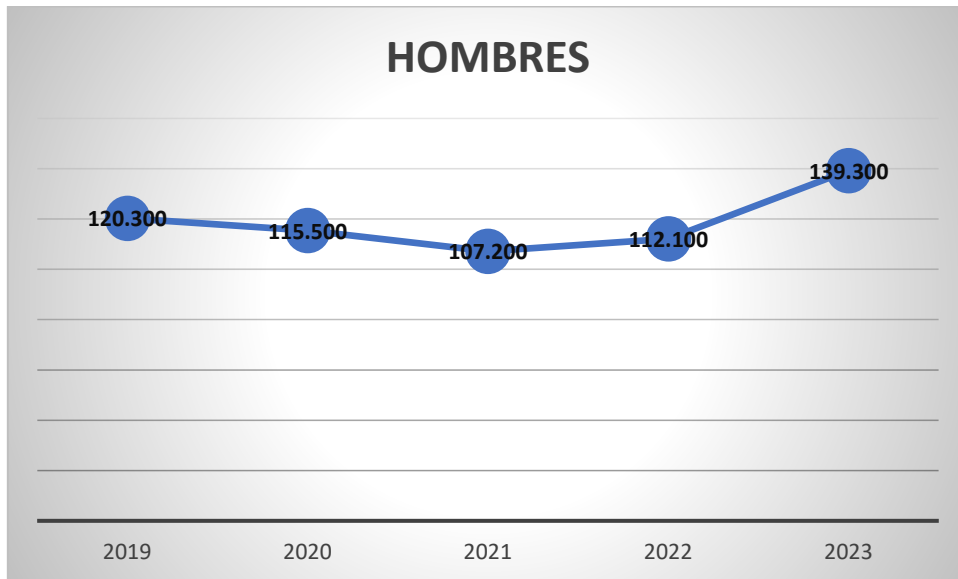
EVOLUCIÓN EMPLEADORES EN ANDALUCÍA

	4º TRIMESTRE 2019	4º TRIMESTRE 2020	4º TRIMESTRE 2021	4º TRIMESTRE 2022	4 TRIMESTRE 2023
HOMBRES	120.300	115.500	107.200	112.100	139.300
MUJERES	51.100	36.800	44.000	54.200	53.000
TOTAL	171.400	152.300	151.200	166.300	192.200

Los Empleadores, con 192.200 personas, han aumentado en un 12,13% en cinco años, 20.800 personas.



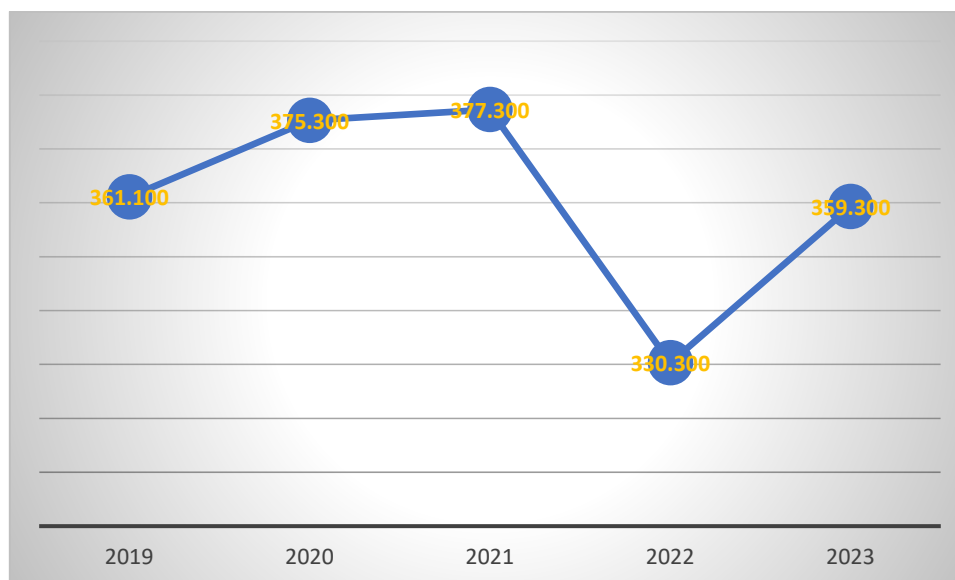
El 27,57% de los empleadores son mujeres. Destaca el aumento en cinco años del número de empleadoras en 1.900.

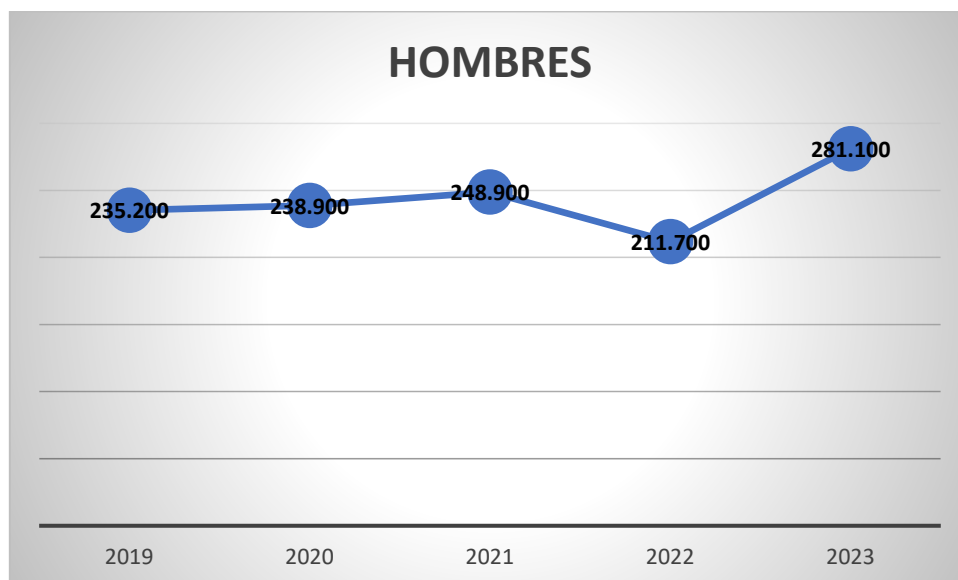


EVOLUCIÓN EMPRESARIO SIN ASALARIADOS EN ANDALUCÍA

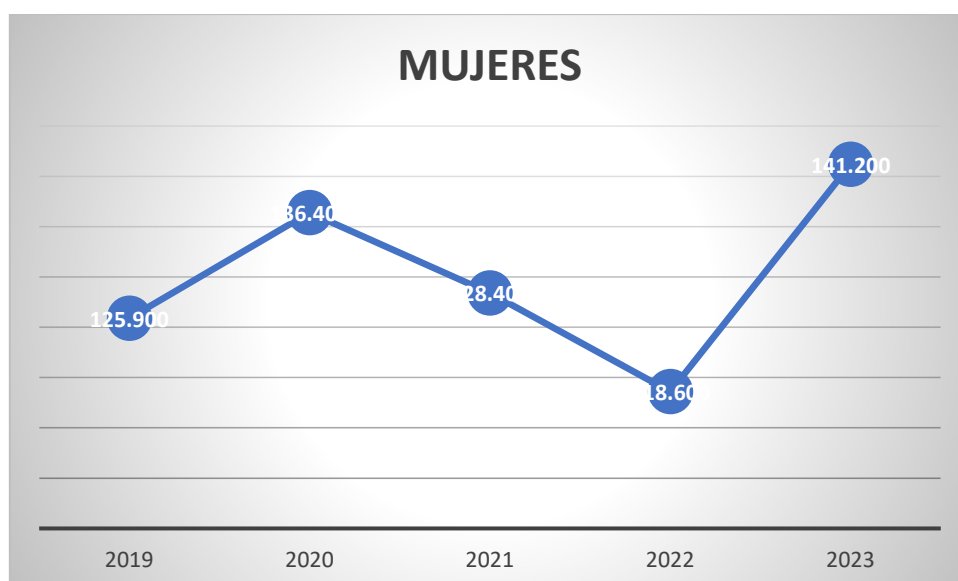
	4º TRIMESTRE 2019	4º TRIMESTRE 2020	4º TRIMESTRE 2021	4º TRIMESTRE 2022	4 TRIMESTRE 2023
HOMBRES	235.200	238.900	248.900	211.700	281.100
MUJERES	125.900	136.400	128.400	118.600	141.200
TOTAL	361.100	375.300	377.300	330.300	359.300

Si examinamos los empresarios sin asalariados, éstos suman un total de 359.300 personas, con un incremento del 8,77% respecto al pasado año.



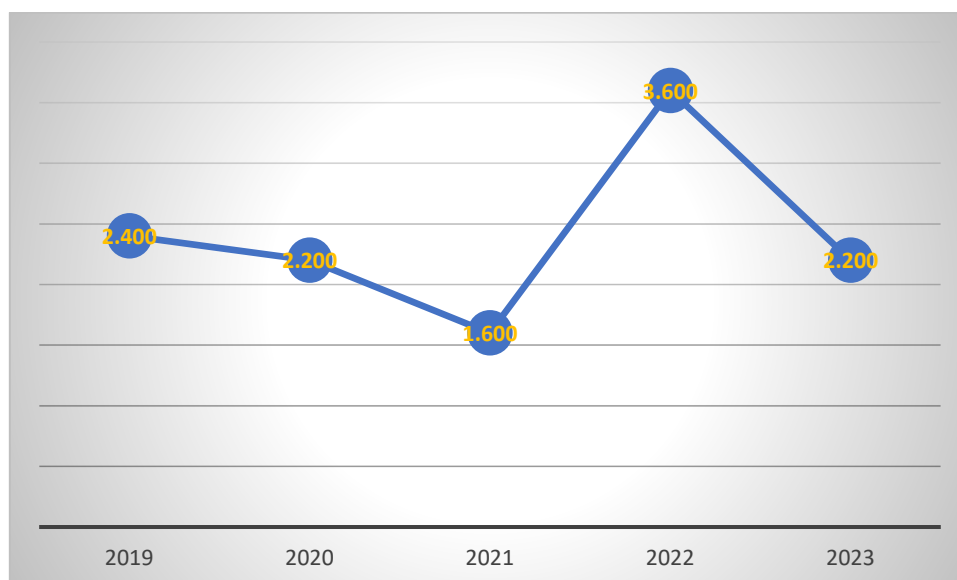


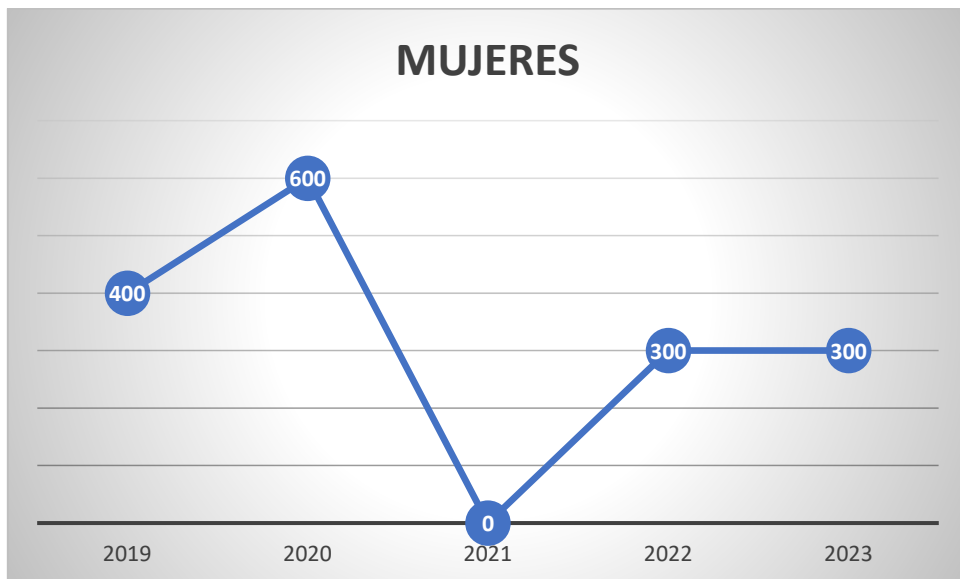
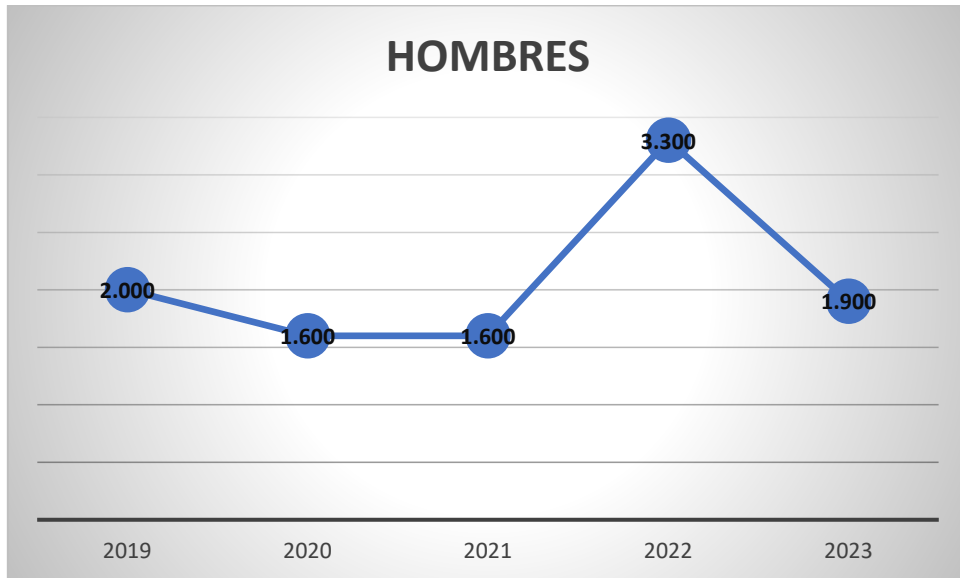
Las mujeres representan el 39,29%, con un crecimiento del 19% respecto al pasado año.



EVOLUCIÓN MIEMBRO DE UNA COOPERATIVA EN ANDALUCÍA

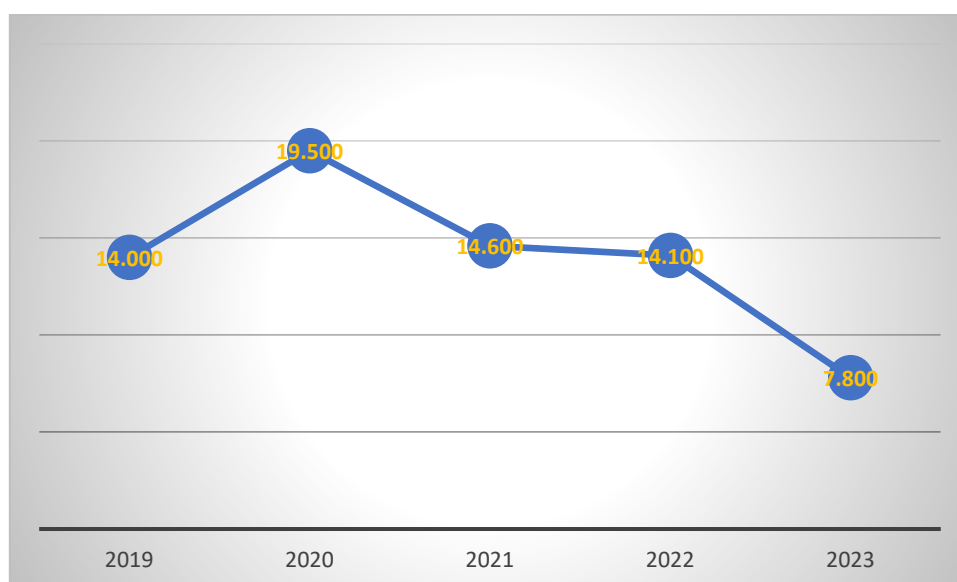
	4º TRIMESTRE 2019	4º TRIMESTRE 2020	4º TRIMESTRE 2021	4º TRIMESTRE 2022	4 TRIMESTRE 2023
HOMBRES	2.000	1.600	1.600	3.300	1.900
MUJERES	400	600	0	300	300
TOTAL	2.400	2.200	1.600	3.600	2.200

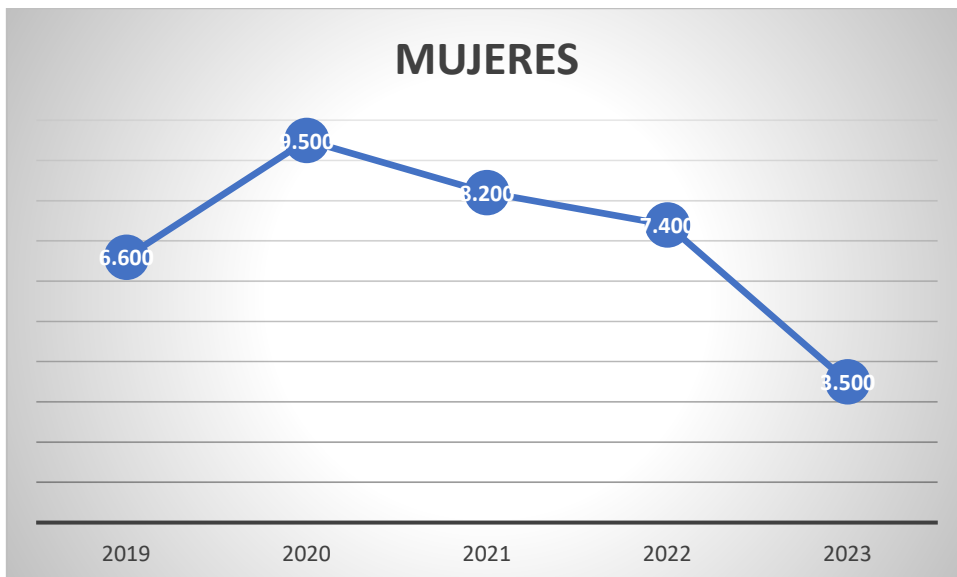
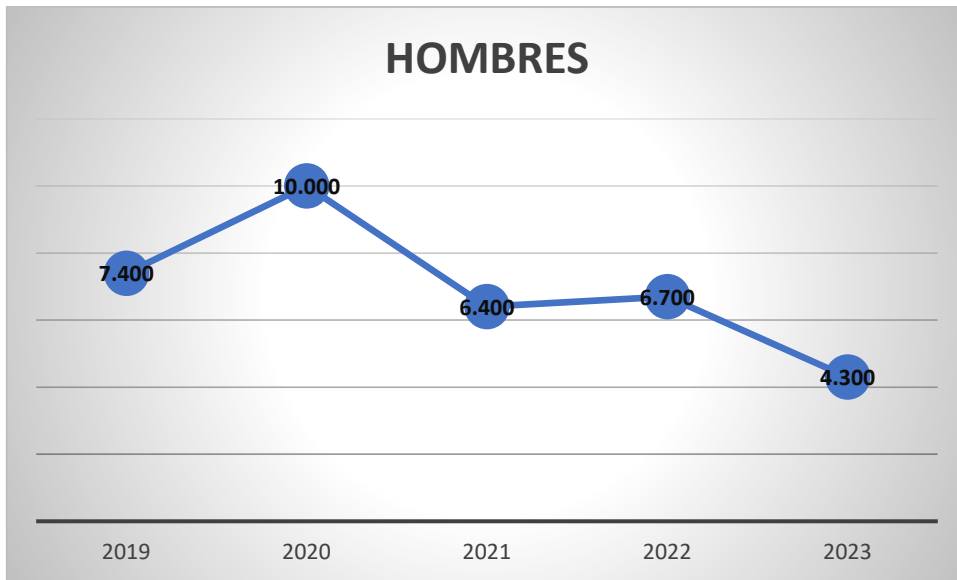




EVOLUCIÓN AYUDA EN LA EMPRESA O NEGOCIO FAMILIAR EN ANDALUCÍA

	4º TRIMESTRE 2019	4º TRIMESTRE 2020	4º TRIMESTRE 2021	4º TRIMESTRE 2022	4 TRIMESTRE 2023
HOMBRES	7.400	10.000	6.400	6.700	4.300
MUJERES	6.600	9.500	8.200	7.400	3.500
TOTAL	14.000	19.500	14.600	14.100	7.800





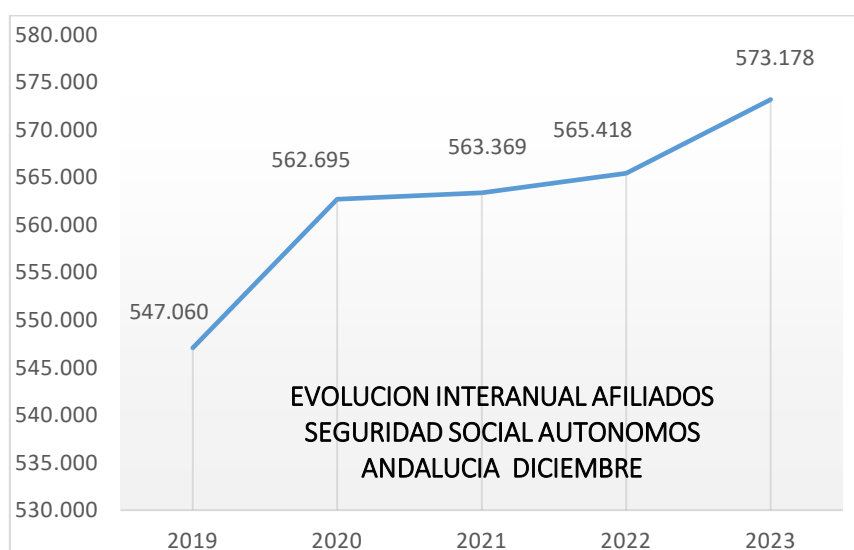
II.-AFILIACION SEGURIDAD SOCIAL AUTONOMOS. DATOS CUARTO TRIMESTRE 2023.

Fuente: Ministerio de Inclusión, Seguridad Social y Migraciones.

La media de autónomos afiliados a la Seguridad Social a finales del mes de diciembre es de 573.178 personas, con 7.760 afiliados más respecto a 2022.

	AFILIADOS MEDIA DICIEMBRE	VARIACIÓN INTERANUAL	VARIACIÓN MENSUAL
ALMERÍA	62.410	630	65
CÁDIZ	66.339	1.059	67
CÓRDOBA	54.135	102	32
GRANADA	67.967	513	140
HUELVA	29.256	236	2
JAÉN	42.294	46	-30
MÁLAGA	132.904	4.304	129
SEVILLA	117.873	870	188
ANDALUCIA	573.178	7.760	594
ESPAÑA	3.344.368	15.966	666

En el gráfico siguiente comprobamos la evolución ascendente de los afiliados autónomos en los últimos cinco años, con un incremento del 4,77%.



III.-EVOLUCION DE LA SINIESTRALIDAD LABORAL. TRABAJADORES POR CUENTA PROPIA. DATOS NOVIEMBRE 2023.

Fuente: Dirección General de Trabajo y Bienestar Laboral.

En las siguientes tablas analizamos los datos de siniestralidad laboral que se han producido hasta el mes de noviembre del año 2023. La primera de las tres tablas se refiere a la totalidad de accidentes producidos, que a su vez se divide en dos tablas, la segunda y la tercera, que se refieren a los accidentes en el transcurso de la jornada de trabajo y a los accidentes in itinere, respectivamente.

TOTAL SINIESTRALIDAD (DATOS A 30 DE NOVIEMBRE DE 2023)

	TOTAL Y VARIACION ANUAL	LEVES Y VARIACION ANUAL	GRAVES Y VARIACION ANUAL	MORTALES Y VARIACION ANUAL
ALMERÍA	548 (-1,79%)	540 (-1,46%)	7 (-12,50%)	1 (-50%)
CÁDIZ	634 (-5,79%)	622 (-5,33%)	11 (-26,67%)	1 0
CÓRDOBA	747 (-10,43%)	735 (-10,69%)	9 0	3 (+50%)
GRANADA	633 (-3,80%)	616 (-4,35%)	14 (+7,69%)	3 (+200%)
HUELVA	403 (-3,87%)	393 (-3,69%)	9 0	1
JAÉN	551 (+6,99%)	523 (+5,87%)	28 (+40%)	0 (-100%)
MÁLAGA	1.070 (-4,63%)	1.034 (-4,08%)	35 (-12,50%)	1 (-75%)
SEVILLA	1.263 (-7,88%)	1.218 (-7,59%)	41 (-21,50%)	4 (+300%)
ANDALUCIA	5.849 (-4,41%)	5.681 (-4,38%)	154 (-7,23%)	14 (+16,67%)

Hasta el mes de noviembre se han registrado unas cifras de siniestralidad laboral en los trabajadores por cuenta propia similares a las del pasado año.

Las cifras reflejan un descenso general respecto al pasado año en un 4,41%, con 270 accidentes menos. En el caso de accidentes mortales hay que lamentar 14 fallecimientos, dos más que el pasado año en el mismo periodo de tiempo.

SINIESTRALIDAD EN JORNADA DE TRABAJO

	TOTAL Y VARIACION ANUAL	LEVES Y VARIACION ANUAL	GRAVES Y VARIACION ANUAL	MORTALES Y VARIACION ANUAL
ALMERÍA	511 (-2,85%)	506 (-2,13%)	4 (-42,86%)	1 (-50%)
CÁDIZ	591 (-3,43%)	579 (-3,18%)	11 (-15,38%)	1 0
CÓRDOBA	714 (-9,28%)	702 (-9,54%)	9 0	3 (+50%)
GRANADA	579 (-2,20%)	565 (-2,59%)	11 0	3 (+200%)
HUELVA	381 (+2,42%)	371 (+2,20%)	9 0	1
JAÉN	530 (+10,42%)	503 (+9,59%)	27 (+35%)	0 (-100%)
MÁLAGA	950 (-2,86%)	920 (-1,81%)	29 (-23,68%)	1 (-66,67%)
SEVILLA	1.147 (-7,05%)	1.106 (-6,98%)	37 (-15,91%)	4 (+300%)
ANDALUCIA	5.403 (-3,19%)	5.252 (-3,08%)	137 (-9,27%)	14 (+27,27%)

Los datos de siniestralidad, teniendo en cuenta solo los producidos en la jornada de trabajo, sin contar lo in itinere, reflejan un leve descenso en general respecto al pasado. En el caso de accidentes mortales hay que lamentar 14 fallecimientos, tres más que el pasado año en el mismo periodo de tiempo.

SINIESTRALIDAD IN ITINERE

	TOTAL Y VARIACION ANUAL	LEVES Y VARIACION ANUAL	GRAVES Y VARIACION ANUAL	MORTALES Y VARIACION ANUAL
ALMERÍA	37 (+15,63%)	34 (+9,68%)	3 (+200%)	0
CÁDIZ	43 (-29,51%)	43 (-27,12%)	0 (-100%)	0
CÓRDOBA	33 (-29,79%)	33 (-29,79%)	0	0
GRANADA	54 (-18,18%)	51 (-20,31%)	3 (+50%)	0
HUELVA	22 (+37,50%)	22 (+37,50%)	0	0
JAÉN	21 (-40,00%)	20 (-42,86%)	1	0
MÁLAGA	120 (-16,67%)	114 (-19,15%)	6 (+200%)	0 (-100%)
SEVILLA	116 (-15,33%)	112 (-13,18%)	4 (-50%)	0
ANDALUCIA	446 (-17,10%)	429 (-17,82%)	17 (+13,33%)	0 (-100%)

Los accidentes in itinere presentan un descenso del 17,10% respecto a 2022, no habiéndose producido ningún accidente mortal.

GLOSARIO DE TÉRMINOS

- **Trabajador por cuenta propia.**

Aquel que realiza de forma habitual, personal y directa una actividad económica a título lucrativo, sin sujeción por ella a contrato de trabajo y aunque utilice el servicio remunerado de otras personas, sea o no titular de empresa individual o familiar.

- **Empleadores**

El empleador es un autónomo o sociedad que hace un contrato de trabajo

- **Empresario sin asalariado**

Se consideran empleadores si la empresa tiene asalariados, independientemente de que su empresario tenga además un contrato como asalariado en su propia empresa, y empresario sin asalariados si no los tiene.

- **Miembro de una cooperativa**

Aquel socio de una cooperativa de producción (incluidos los socios de las sociedades anónimas laborales) que trabaja en ella. No se incluyen los asalariados que trabajen en las cooperativas.

- **Ayuda en la empresa o negocio familiar**

Personas que trabajan sin remuneración reglamentaria en la empresa de un familiar con el que conviven

- **In itinere**

Se denomina accidente in itinere al accidente ocurrido al trabajador durante el desplazamiento desde su domicilio hasta su lugar de trabajo, y viceversa. Se exceptúan aquellos casos en los que el trabajador haya interrumpido o modificado el trayecto por causas ajenas al trabajo.

CONFEDERACIÓN DE EMPRESARIOS DE ANDALUCÍA

C/ Arquímedes 2
PCT Cartuja, 41092
Sevilla

Síguenos



masautonomos.cea.es



Financiado por

