BOLETÍN DE COYUNTURA

LOS AUTÓNOMOS EN ANDALUCÍA

CIERRE EJERCICIO 2022

(febrero 2023)

Análisis de indicadores de avance sobre las dinámicas del trabajo realizado por cuenta propia en la Comunidad Autónoma de Andalucía.

CEA Confederación de Empresarios de Andalucía

Febrero, 2023
Confederación de Empresarios de Andalucía
C/ Arquímedes, 2- PCT Cartuja
41092 – Sevilla
Tfno. 95 44 88 900
Mail. - autonomos@cea.es
www.cea.es

Se autoriza la reproducción total o parcial de este documento, citando su procedencia.

INDICE

RELACIÓN DE LA POBLACIÓN ANDALUZA CON LA ACTIVIDAD ECONÓMICA.

RÉGIMEN ESPECIAL DE TRABAJADORES AUTÓNOMOS DE LA SEGURIDAD SOCIAL EN ANDALUCÍA.

CLIMA EMPRESARIAL EN ANDALUCÍA.

FUENTES CONSULTADAS.

Al objeto de conocer la evolución reciente que registran las iniciativas que desarrollan los profesionales autónomos en la comunidad autónoma de Andalucía, se han analizado datos procedentes de las siguientes fuentes estadísticas, los cuales se hallaban disponibles con referencia temporal hasta **diciembre (cuarto trimestre) de 2022**:

- La relación de la población andaluza con la actividad económica, que ofrece la Encuesta de Población Activa (EPA) que elabora trimestralmente el INE.

- Sobre iniciativas empresariales, con datos procedente de los registros mensuales en las oficinas de la Seguridad Social referidos a la afiliación en el Régimen Especial de Trabajadores Autónomos (RETA).

- Sobre la percepción empresarial del clima de negocio, a partir de los datos que ofrece el Índice de Confianza Empresarial Armonizado (ICEA), que trimestralmente elabora el INE.

1. RELACIÓN DE LA POBLACIÓN ANDALUZA CON LA ACTIVIDAD ECONÓMICA.

Los empresarios, profesionales autónomos y nuevos emprendedores[1] forman el segmento de la población andaluza cuya actividad económica se encuentra directamente involucrada con el desarrollo por cuenta propia de un proyecto o una iniciativa empresarial. Según los últimos datos de la Encuesta de Población Activa (EPA) del INE, referida al cuarto trimestre de 2022, un 6,1% de la población residente en Andalucía (8,5 millones de personas) realiza una actividad económica por cuenta propia.

Este porcentaje se eleva hasta el 7,2% cuando se relaciona con la población en edad de trabajar (personas mayores de 16 años), y hasta el 15,8% respecto de la población ocupada andaluza.

PESO DE LA POBLACIÓN CON EMPLEO AUTÓNOMO.

Fuente: INE. Encuesta de Población Activa

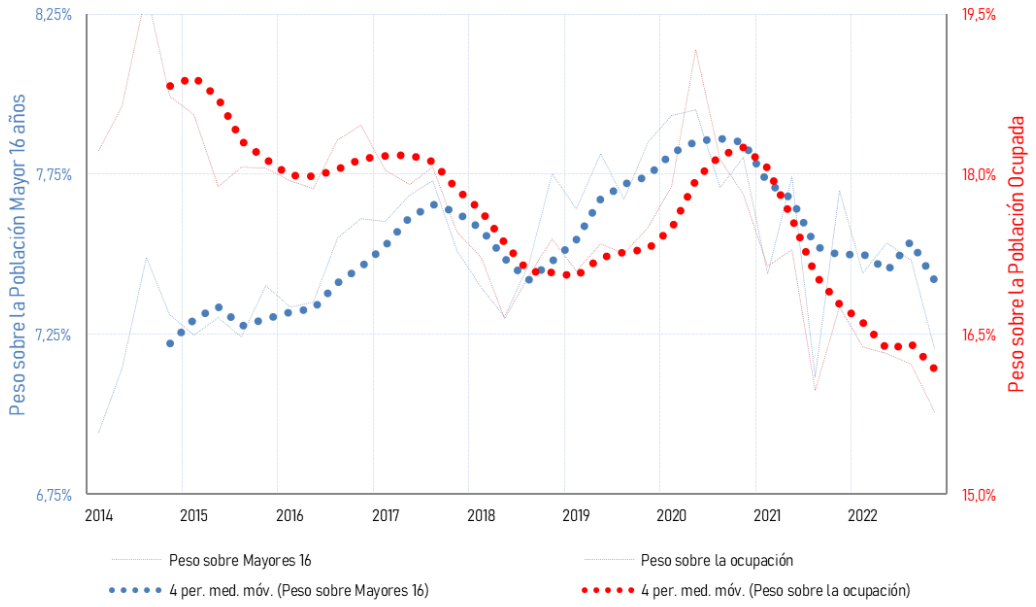

[1] *La EPA también incluye entre los ocupados por cuenta propia, aunque su participación es muy reducida, a miembros de cooperativas y colaboradores en negocios o empresas familiares.*

La participación de la población que desarrolla una iniciativa empresarial sobre el total de la población ocupada andaluza subió con fuerza en la primavera de 2020 tras la declaración del estado de alarma. Posteriormente, este peso relativo se fue reduciendo conforme avanzaba la vuelta a la nueva normalidad, gracias a la vacunación de la población, y se fueron eliminando las restricciones que se habían impuesto a la movilidad social y a la actividad económica y, por tanto, al empleo.

En este mismo sentido, la crisis sanitaria dio paso a un cambio de tendencia en la participación de la población empresarial respecto de la población mayor de 16 años (indicador demográfico relativo a la actividad empresarial y la iniciativa emprendedora de la población residente), poniendo fin al crecimiento sostenido que había mantenido desde 2012.

Dentro de esta tendencia a la baja, durante el ejercicio en curso se observa, sobre todo en la segunda mitad del ejercicio (marcado por la crisis energética y la inflación) un retroceso en la actividad por cuenta propia; que a cierre de 2022 se cifraba en unas 515.000 personas. Esta cifra supone una caída del 5,6% respecto del mismo trimestre del ejercicio anterior, si bien, en términos medios anuales se sitúa en un -0,4%.

Como se ha comentado anteriormente, a cierre de ejercicio 2022, el indicador de actividad o iniciativa empresarial (peso relativo de la población empresarial sobre la población en edad de trabajar) se situó en Andalucía en un 7,2%, perdiendo medio punto respecto a un año antes). Un indicador que es la suma del 2,3% que representan los empleadores (personas con una actividad por cuenta propia que, además, generan empleo asalariado), que mejora respecto a doce meses atrás, y el 4,9% que supone el autoempleo, que es donde se concreta la caída de la actividad.

Hay que insistir en el dispar comportamiento en Andalucía frente a la media nacional, de forma que, tras la irrupción de la crisis sanitaria, momento para el que el indicador andaluz había convergido con la media nacional, este volvió a separarse, en gran medida por la disminución en el autoempleo, y no es hasta 2022 cuando parece retomar de nuevo una senda convergente de la mano en la recuperación entre los empleadores.

INDICADOR DE ACTIVIDAD O INICIATIVA EMPRESARIAL: ESPAÑA Y ANDALUCÍA.

Fuente: INE. Encuesta de Población Activa.

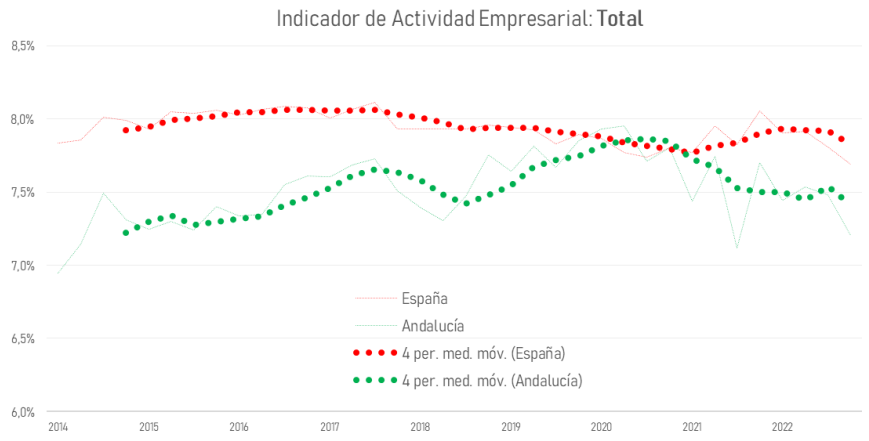

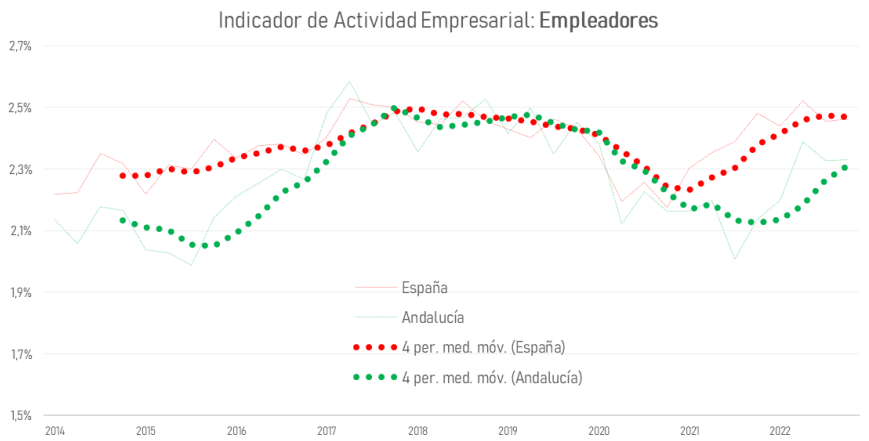

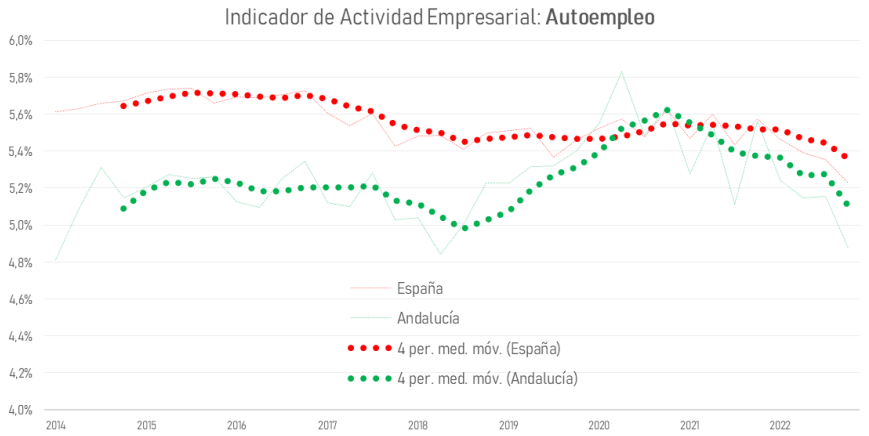

Indicador: peso de los ocupados por cuenta propia respecto a la población mayor de 16 años.

En Andalucía, tres de cada diez[2] de las personas que desarrollan su actividad por cuenta propia son empleadores (generan, a su vez, empleo asalariado), de forma que en los sectores privados de la economía regional[3] se obtiene una ratio de 12,8 empleos asalariados por cada empresario o empleador.

Esta ratio mantuvo una trayectoria ascendente en los últimos años, que incluso se aceleró por el notable incremento del empleo asalariado al finalizar el confinamiento que impuso la pandemia, si bien, desde finales de 2021 flexionó a la baja a consecuencia de la moderación de las expectativas económicas por la mayor incertidumbre económica, acrecentada por los efectos de la guerra en Ucrania.

NÚMERO DE EMPLEOS ASALARIADOS POR EMPLEADOR EN ANDALUCÍA.

Fuente: INE. Encuesta de Población Activa

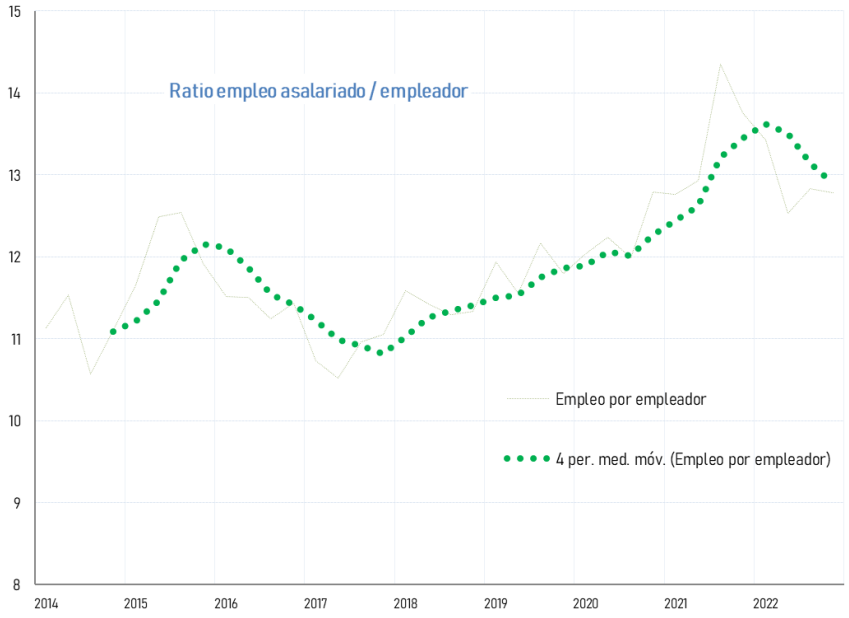

Por otro lado, hay que señalar en positivo el crecimiento que en Andalucía registra la participación de las mujeres dentro de la población empresarial. Una tendencia que se mantuvo también durante la crisis sanitaria, y que, si bien se moderó a

[2] *En concreto, un 32,3%; porcentaje que se sitúa en el 33,6% entre los hombres y el 30,0% entre las mujeres.*

[3] *No se considera, por tanto, el empleo generado por el sector público.*

mediados de 2021, volvió a crecer, sobre todo en la primera mitad de 2022, de forma que las mujeres suponen más de una tercera parte del total de la población empresarial.

PARTICIPACIÓN DE LAS MUJERES EN LA POBLACIÓN CON EMPLEO AUTÓNOMO EN ANDALUCÍA.

Fuente: INE. Encuesta de Población Activa

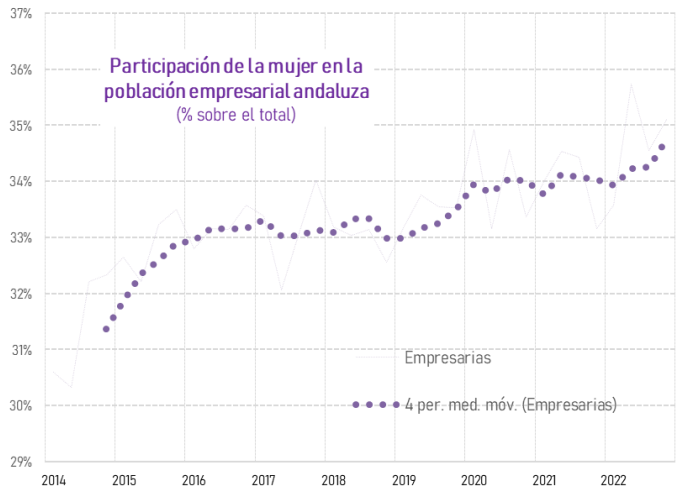

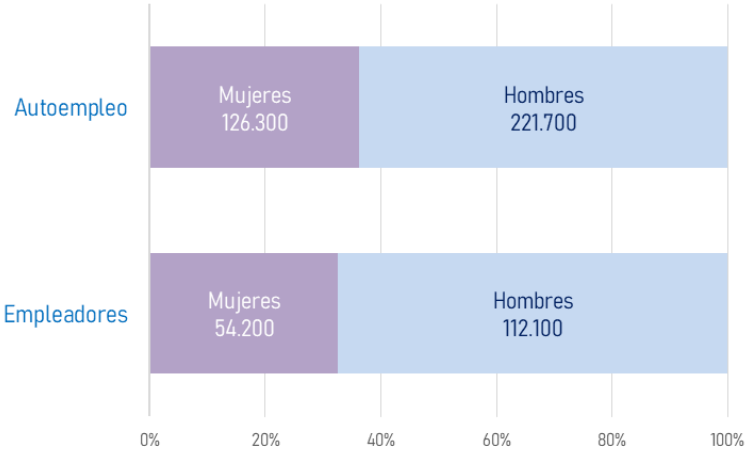

En concreto, a finales de septiembre de 2022 el número de empresarias o profesionales autónomas en la comunidad autónoma sumaba algo más de 180.000 mujeres, representando el 35,1% del total. Participación que oscila entre el 32,6%

que suponen en el segmento de empleadores (también generan empleo asalariado) y el 36,3% que alcanzan entre las personas en autoempleo.

Por último, desde la óptica sectorial, donde el sector servicios, por su mayor protagonismo, condiciona la tendencia general[4], durante 2022 se aprecia la caída en la actividad por cuenta propia con carácter general en todas las ramas de producción.

EVOLUCIÓN POR SECTORES DE ACTIVIDAD.

Fuente: INE. Encuesta de Población Activa.

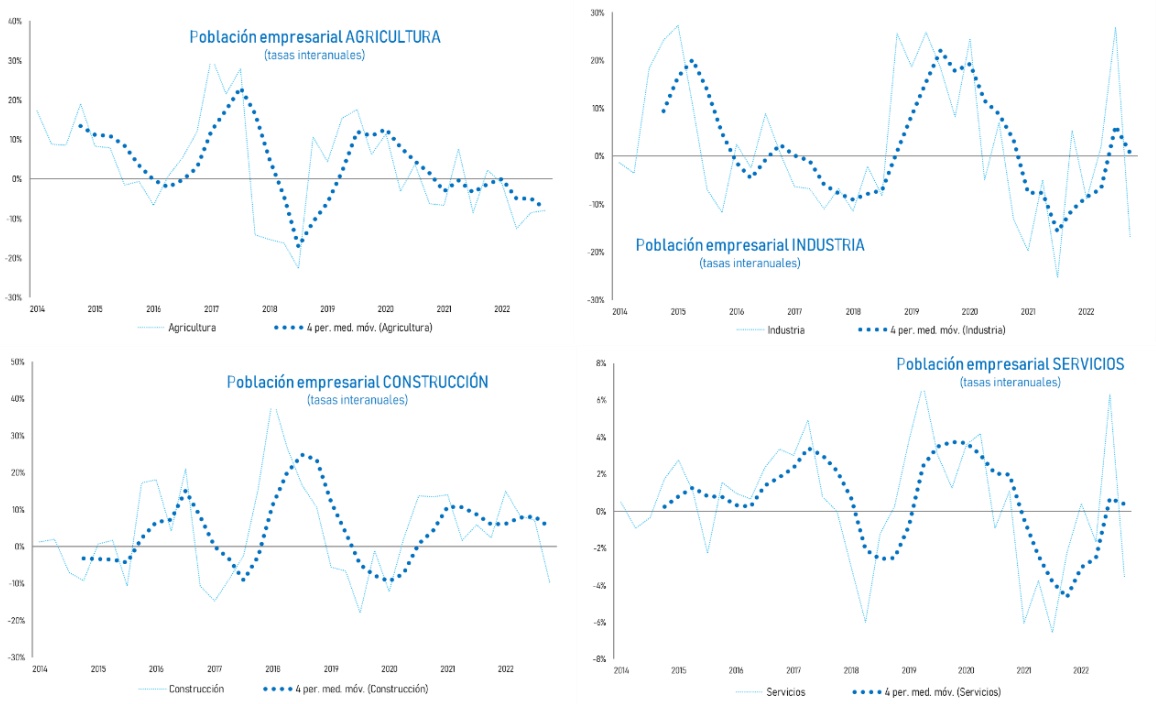

[4] *El sector servicios supone tres de cada cuatro empresarios (73,8%), muy por delante de los sectores primarios (11,5%), de la construcción (8,6%) e industrial (6,0%).*

2. RÉGIMEN ESPECIAL DE TRABAJADORES AUTÓNOMOS DE LA SEGURIDAD SOCIAL EN ANDALUCÍA.

Los datos de la Seguridad Social, por su periodicidad mensual, permiten un seguimiento más inmediato sobre la evolución de la actividad económica. A través de ellos se observa con bastante claridad la ruptura en la tendencia que supuso la pandemia y la declaración del estado de alarma a mediados de marzo de 2020, y se percibe el impacto sobre la actividad por cuenta propia como consecuencia de la evolución de la situación sanitaria, las medidas restrictivas impuestas por las administraciones para su contención, así como su relajación gradual conforme avanzaba la vacunación de la población andaluza frente a la COVID19 y, por ende, el control de la situación sanitaria.

EVOLUCIÓN DEL TRABAJO AUTÓNOMO EN ANDALUCÍA.

Fuente: Seguridad Social.

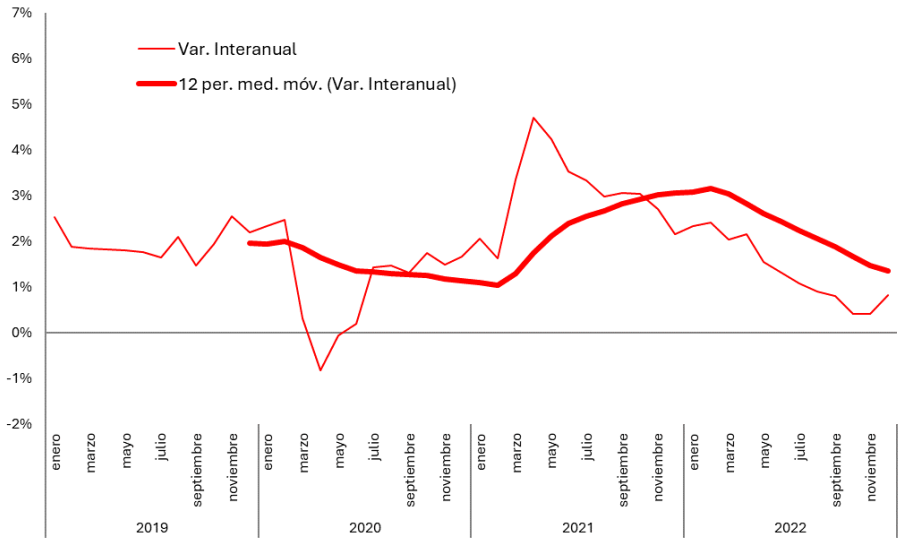

Nuevamente en 2022, sobre todo tras la crisis energética derivada de la guerra en Ucrania, el deterioro del clima empresarial se vuelve a sentir en la evolución de estos registros. Un perfil de avance replicado, aunque con intensidad diferente, en todas las provincias andaluzas.

EVOLUCIÓN DEL TRABAJO AUTÓNOMO: PROVINCIAS DE ANDALUCÍA.

Fuente: Seguridad Social.

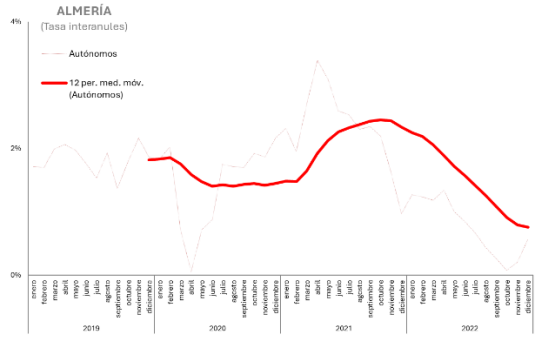

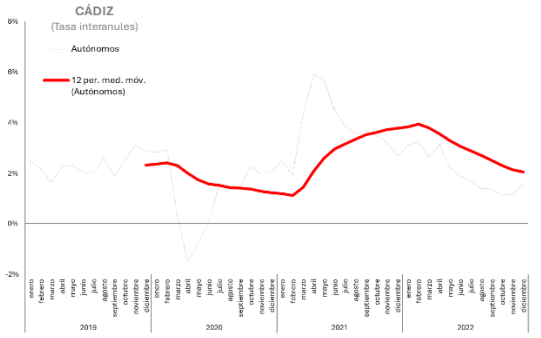

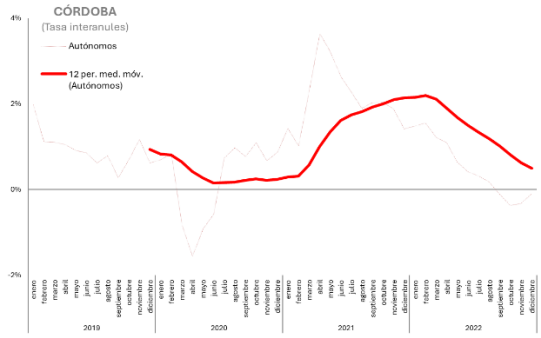

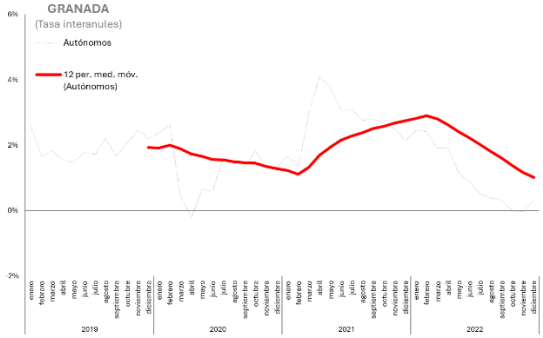

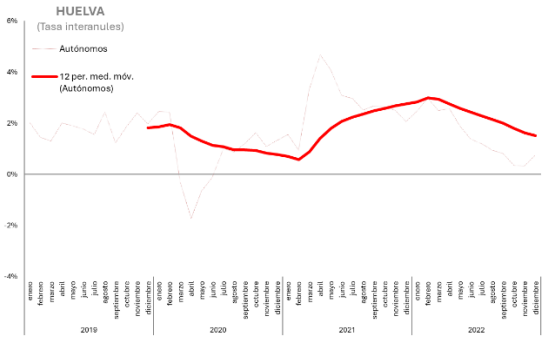

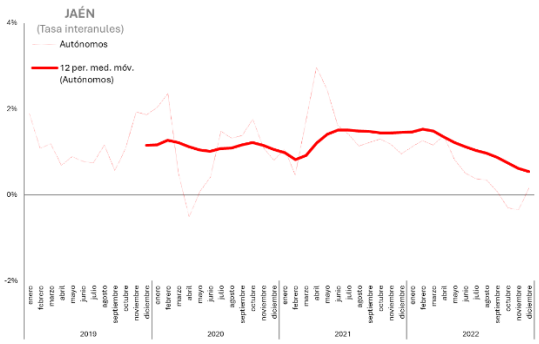

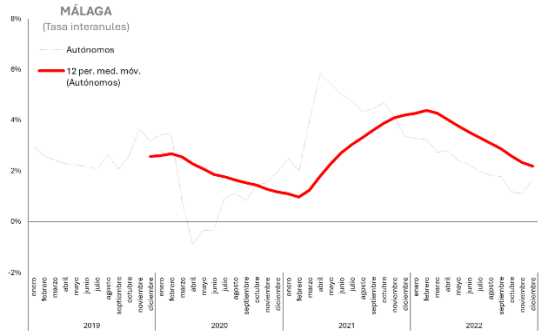

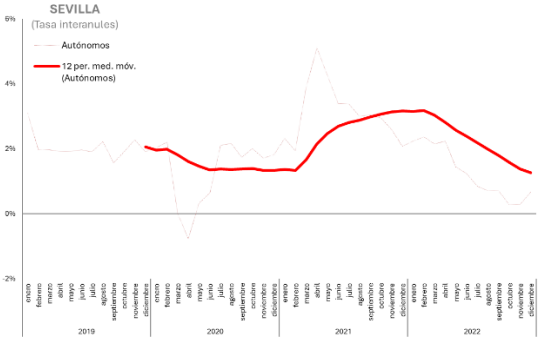

En el conjunto de Andalucía, según los datos del mes de diciembre de 2022 eran 564.797 las personas afiliadas al Régimen Especial de Trabajadores Autónomos (RETA), con un crecimiento del 0,8% (+4.650 personas) respecto a un año antes[5].

Del total de las personas afiliadas en este régimen especial, alrededor de una tercera parte desarrolla una actividad directamente vinculada con una sociedad mercantil, colegio profesional, cooperativa, ONG o entidad similar, por lo eran 374.000 las personas que, en Andalucía a cierre de 2022, tenían la consideración de autónomo "persona física" o autónomo propiamente dicho.

En Andalucía, en diciembre de 2022 el número de autónomos "persona física" aumentó ligeramente respecto del mismo mes del año anterior, un 0,1% (unas 230 personas más). Ritmo más moderado que el 0,7% (2.730 personas más) que se obtiene como media de los últimos doce meses (cómputo anual), pero que igualmente se redice respecto a los ejercicios anteriores. Se trata de un crecimiento moderado, pero generalizado para todas las provincias andaluzas, que es más intenso en Málaga, Huelva y Cádiz.

En Andalucía, entre los profesionales autónomos propiamente dicho destacan los mayores de 40 años (70,9%), algo más de un tercio son mujeres (36,3%), tres de cada cuatro operan en el sector de los servicios (73,5%), dos de cada tres llevan más de tres ejercicios al frente de su negocio (65,8%), frente a un 15,0% que inició su actividad en los últimos doce meses. Por otro lado, uno de cada cuatro autónomos "persona física" tiene trabajadores asalariados a su cargo (24,5%), y uno de cada diez (10,4%) es de nacionalidad extrajera.

Este colectivo presenta una distribución territorial similar a la observada con carácter general al tejido empresarial, con mayor peso de las provincias de Málaga y Sevilla, si bien, los autónomos obtienen gran protagonismo en la provincia de Almería; como claramente refleja el indicador de densidad que relaciona el número de autónomos con la población residente, en el que destaca esta provincia, así como toda la zona oriental andaluza.

---

[5] *En cómputo anual (media de los últimos doce meses) registra un crecimiento del 1,4%, que supone en torno a 7.500 personas más.*

AFILIACIÓN DE AUTÓNOMOS EN ANDALUCÍA.

Fuente: Seguridad Social.

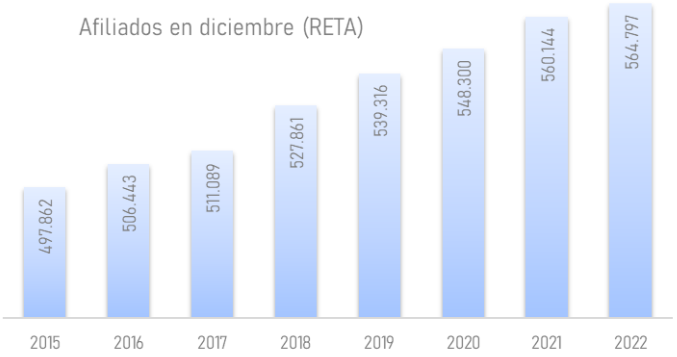

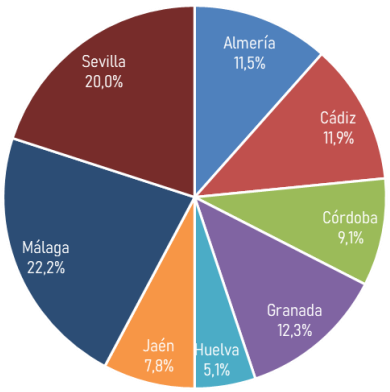

Autónomos propiamente dicho

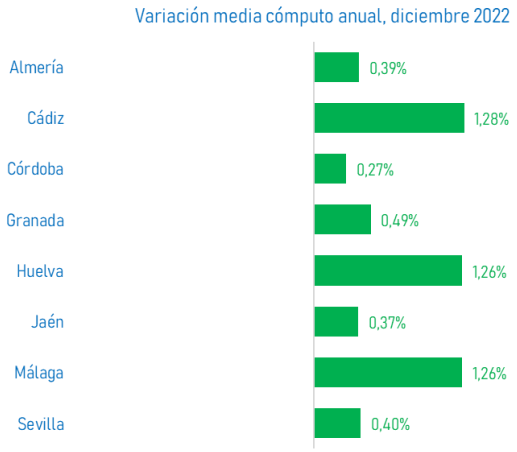

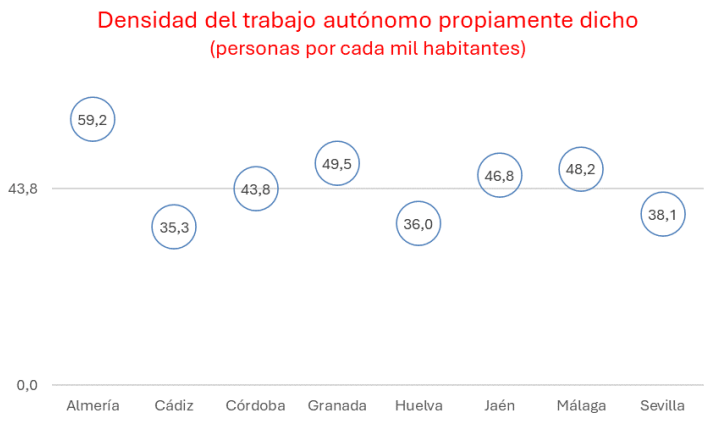

3. CLIMA EMPRESARIAL EN ANDALUCÍA.

La opinión de los empresarios o profesionales autónomos andaluces, según recoge periódicamente el INE en sus encuestas sobre el clima empresarial o de negocio[6], reflejó con claridad tanto el fuerte impacto que tuvo la irrupción de la pandemia (primavera 2020) sobre las iniciativas empresariales y sus expectativas, así como el posterior proceso, más gradual, de recuperación con la vuelta a la normalidad, de forma que las expectativas de los empresarios no comenzaron a mejorar de forma ostensible hasta verano de 2021, impulsadas por el control sanitario de la pandemia y las posibilidades que albergaban en la llegada de los fondos para la recuperación.

CLIMA EMPRESARIAL EN ANDALUCÍA.

Fuente: INE. Índice de Confianza Empresarial Armonizado.

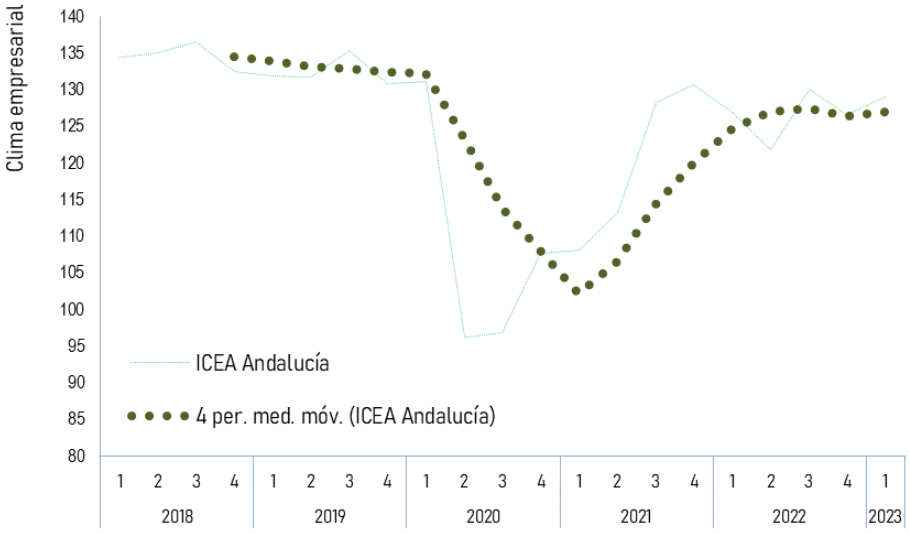

Con todo, las expectativas empresariales no han acabado de consolidar su recuperación y todavía, cerca de tres años después, se mantienen por debajo de

[6] *INE, Índice de Confianza Empresarial Armonizado. Último dato: expectativas sobre el primer trimestre de 2023.*

los niveles prepandemia, e incluso presentan de nuevo un parón en la recuperación, afectadas por la incertidumbre del entorno, que en un primer momento (hacia finales de 2021) estuvo vinculada a los efectos de nuevas variantes del coronavirus. Más adelante por el shock de demanda a nivel global en las cadenas de suministros, al que se unieron los retrasos en la puesta en carga de los fondos para la recuperación. Y ya, a lo largo de este 2022, se han añadido los efectos de la guerra en Ucrania, primeramente, sobre los costes de la energía, que se han ido trasladando por la cadena en la conformación de los precios de productos y servicios de consumo.

CLIMA EMPRESARIAL EN ANDALUCÍA SEGÚN EL SECTOR DE ACTIVIDAD.

Fuente: INE. Índice de Confianza Empresarial Armonizado.

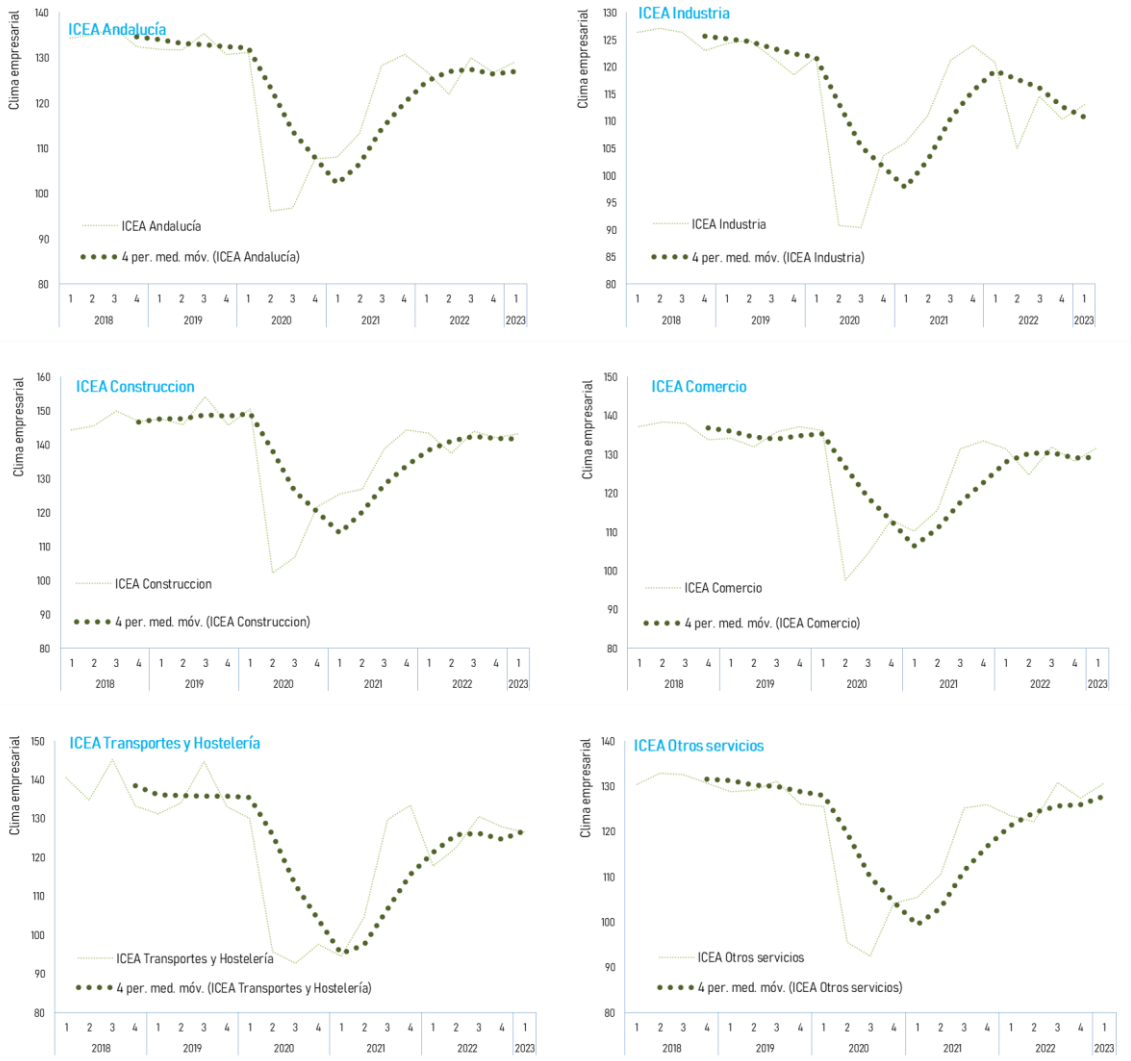

CLIMA EMPRESARIAL EN ANDALUCÍA SEGÚN LA PROVINCIA.

Fuente: INE. Índice de Confianza Empresarial Armonizado.

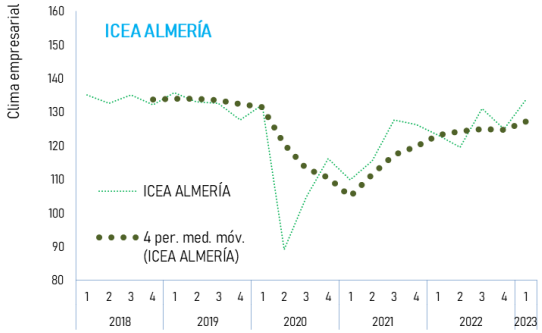

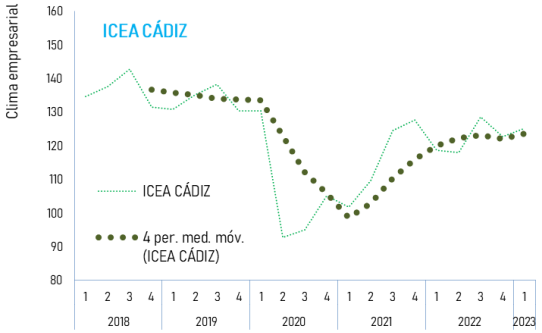

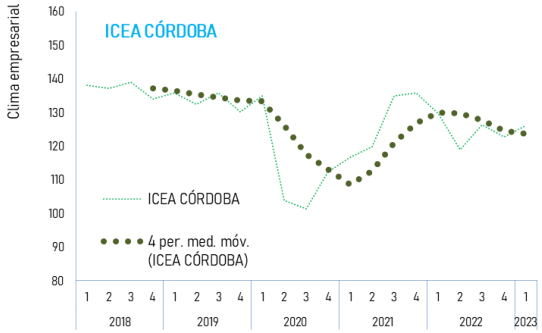

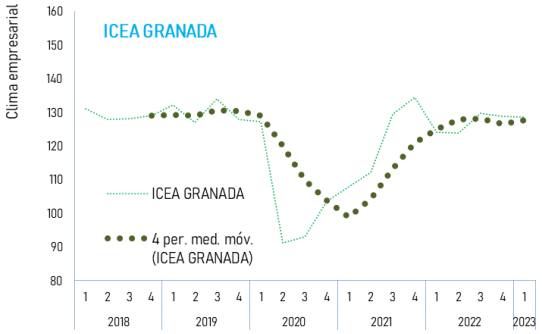

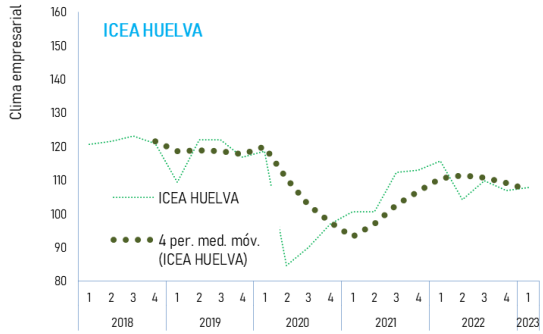

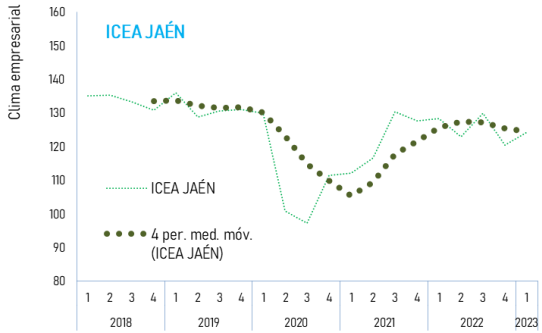

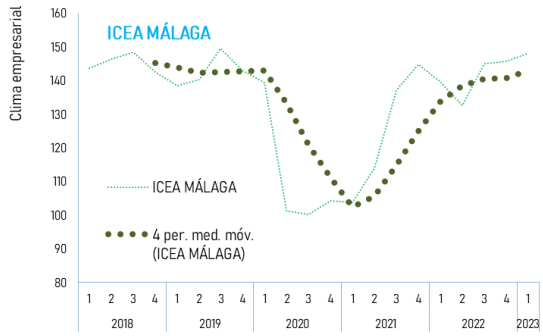

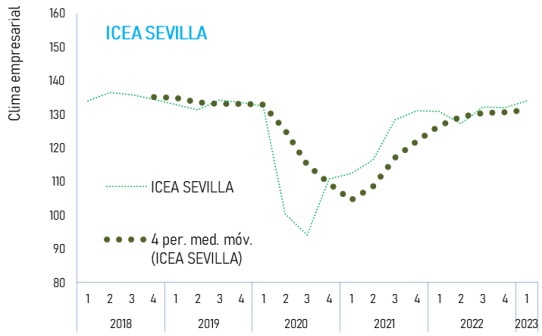

Todo ello ha provocado cierto impase en la recuperación de las expectativas empresariales. Una percepción generalizada que presenta la misma tendencia, aunque con matices, para todas las provincias andaluzas, los sectores de actividad y los tamaños de empresa.

Unas expectativas empresariales que se encuentran alineadas con la evolución en los pronósticos, que los organismos internacionales y principales servicios de estudio.

PREVISIONES MACROECONÓMICAS PARA ESPAÑA Y ANDALUCÍA.

Fuentes: citadas en la tabla.

	Previsiones Primavera 2022		Previsiones Verano 2022		Previsiones Otoño 2022		Previsiones Invierno 2023			
	2022	2023	2022	2023	2022	2023	2022	2023	2024	
Para **ESPAÑA**										*Última actualización*
Gobierno de España	4,3%	3,5%	4,3%	2,7%	4,4%	2,1%	5,5%	2,1%	ND	*oct-22*
Comisión Europea	4,0%	3,4%	4,0%	2,1%	4,5%	1,0%		1,4%	2,0%	*feb-23*
FMI	4,8%	3,3%	4,0%	2,0%	4,3%	1,2%		1,1%	2,4%	*ene-23*
BBVA	4,1%	3,3%	4,1%	1,8%	4,4%	1,0%		1,4%	3,4%	*feb-23*
CEOE	4,7%	3,9%	4,2%	3,2%	4,3%	1,5%		0,8%	ND	*ene-23*
Universidad Loyola	3,8%	1,9%	4,1%	2,6%	4,0%	1,0%		1,5%	1,5%	*feb-23*
FUNCAS	4,2%	3,3%	4,2%	2,0%	4,5%	0,7%		1,0%	1,8%	*ene-23*
Para **ANDALUCÍA**										
Gobierno de Andalucía	7,0%	ND	7,0%	ND	4,3%	1,9%	5,2%	1,9%	ND	*oct-22*
Analistas Económicos de Andalucía	ND	ND	4,2%	ND	4,2%	1,6%		ND	ND	*nov-22*
Universidad Loyola	3,5%	1,6%	4,0%	1,9%	3,9%	1,3%		1,4%	1,6%	*feb-23*
BBVA	4,2%	3,2%	4,2%	2,0%	4,3%	0,9%		ND	ND	*oct-22*

ND = Dato no disponible.

4. FUENTES CONSULTADAS.

- Analistas Económicos de Andalucía.
- BBVA Research.
- Comisión Europea.
- Confederación Española de Organizaciones Empresariales (CEOE).
- Consejería de Economía, Conocimiento, Empresas y Universidad, Junta de Andalucía.
- Fondo Monetario Internacional (FMI).
- Fundación de las Cajas de Ahorros (Funcas).
- Instituto de Estadística y Cartografía de Andalucía (IECA), Junta de Andalucía.
- Instituto Nacional de Estadística (INE), Gobierno de España.
- Ministerio de Economía y Empresa, Gobierno de España.
- Ministerio de Inclusión, Seguridad Social y Migraciones, Gobierno de España.
- Servicio de Estudios y Análisis Económico de la Universidad Loyola.

CONFEDERACIÓN DE EMPRESARIOS DE ANDALUCÍA
C/ Arquímedes 2
PCT Cartuja, 41092
Sevilla

Síguenos

masautonomos.cea.es

CEA
+autónom@s

Financiado por

CEA
Confederación de
Empresarios de Andalucía

Junta de Andalucía
Consejería de Empleo, Formación
y Trabajo Autónomo